



КОМПЬЮТЕР И ИНФОРМАЦИЯ



УСТРОЙСТВА ВВОДА





УСТРОЙСТВА ВЫВОДА



ПЕРЕДАЧА

1 2 3 4 5 6 7 8 9
A B C D E F G H I K L M




ВНУТРЕННЯЯ ПАМЯТЬ

ВНЕШНЯЯ ПАМЯТЬ



ХРАНЕНИЕ



ПРОЦЕССОР

ОБРАБОТКА



«Информатика и ИКТ»

5 класс

Урок по теме:

Ввод информации в память компьютера






Устройства ввода информации



Знакомство с клавиатурой



ГРУППЫ КЛАВИШ:

-  функциональные клавиши
-  символные (алфавитно-цифровые) клавиши
-  клавиши управления курсором
-  специальные клавиши
-  дополнительная клавиатура

Знакомство с клавиатурой

| КЛАВИША | ПРОИЗНОШЕНИЕ | ДЕЙСТВИЕ |
|-----------|--------------|--|
| Esc | [эскéйп] | Отказ от выполняемой команды или предлагаемого действия |
| Enter | [э́нтер] | Завершение ввода команды и её выполнение; при наборе текста — завершение ввода абзаца. |
| Shift | [шифт] | Ввод прописной буквы при одновременном нажатии клавиши Shift и буквенной клавиши |
| CapsLock | [капс лок] | Включение режим ввода прописных букв |
| Control | [контрл] | Изменение действия других клавиш |
| Alt | [альт] | Изменение действия других клавиш |
| BackSpace | [бэк спейс] | Удаление символа слева от курсора |
| Delete | [делíт] | Удаление символа справа от курсора |
| Insert | [инсэ́рт] | Переключение режимов вставки и замены символов |
| Home | [хо́ум] | Перевод курсора в начало строки |
| End | [энд] | Перевод курсора в конец строки |
| PageUp | [пейдж ап] | Пролистывание документа на одну страницу вверх |
| PageDown | [пейдж даун] | Пролистывание документа на одну страницу вниз |
| NumLock | [нам лок] | Включение цифрового режима дополнительной клавиатуры |

Домашнее задание:

Учебник §2.3

Учебник ФГОС §3

Рабочая тетрадь по информатике
(под редакцией Л.Босова). 5 класс:

- ✓ задание № 6 (стр.57);
- ✓ задание № 10 (стр.61);
- ✓ задание № 11 (стр. 62).