

Множество. Подмножест

во
2 класс

Перечислите множество

Транспорт
Ѓа

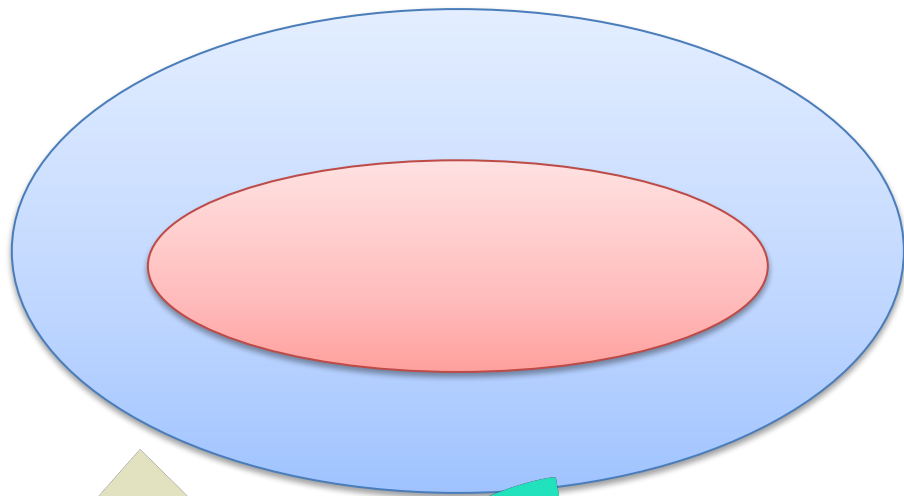


51. Правильно ли нарисованы овалы для множеств?

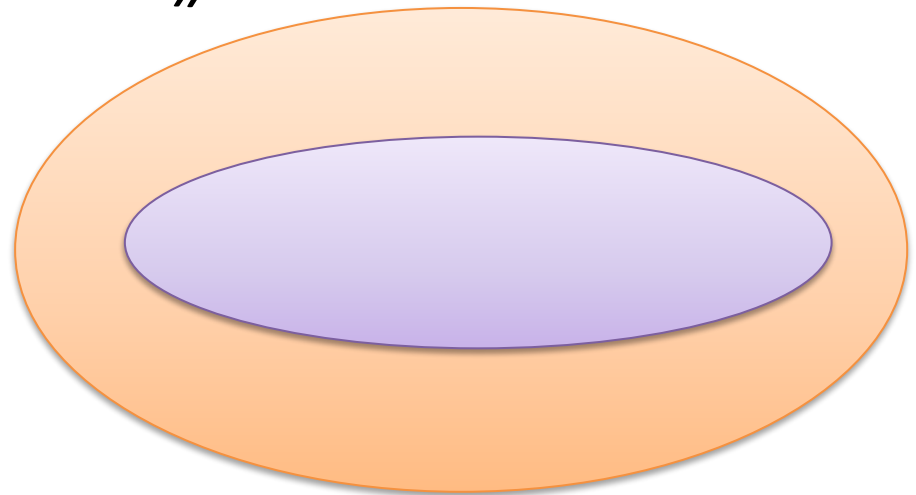


52. Впиши в овалы названия множеств

а) «Здания и Школы»
» »




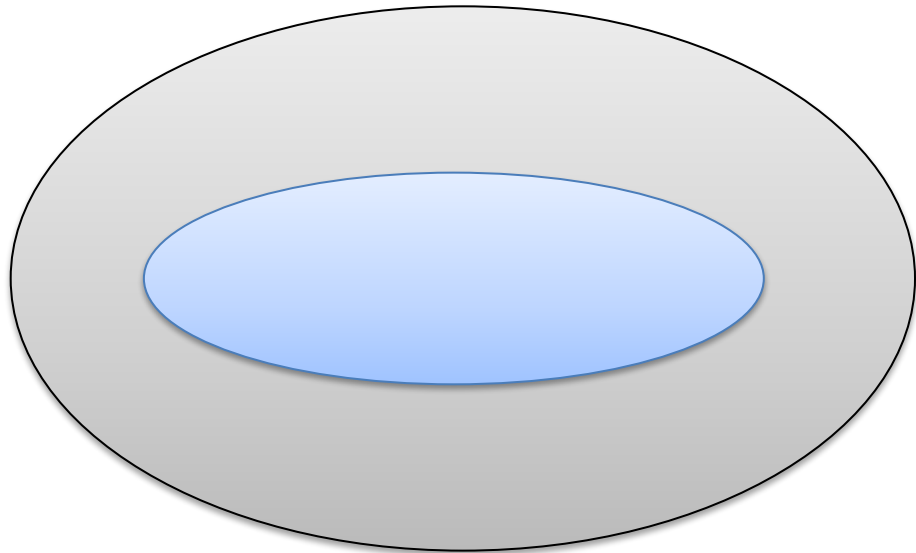
б) «Школьники и Первоклассники»
»



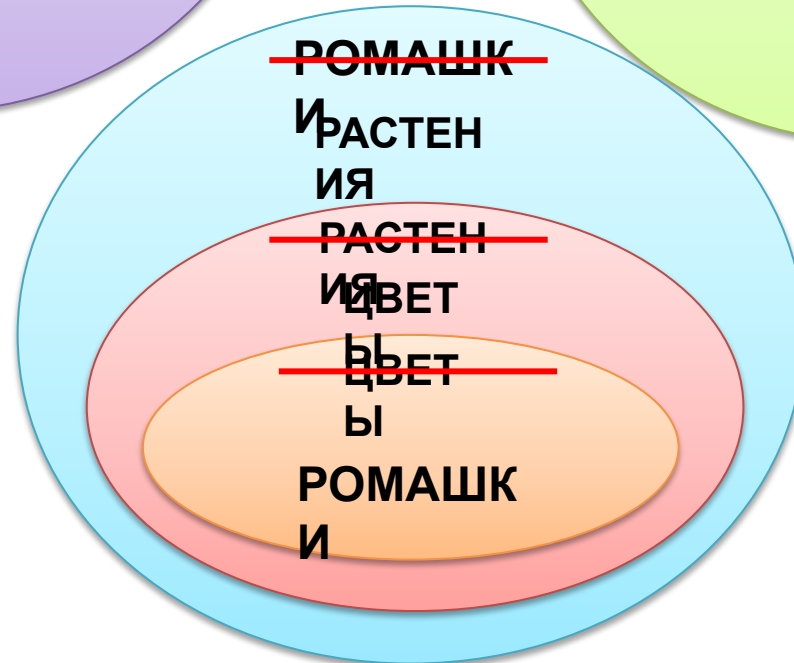
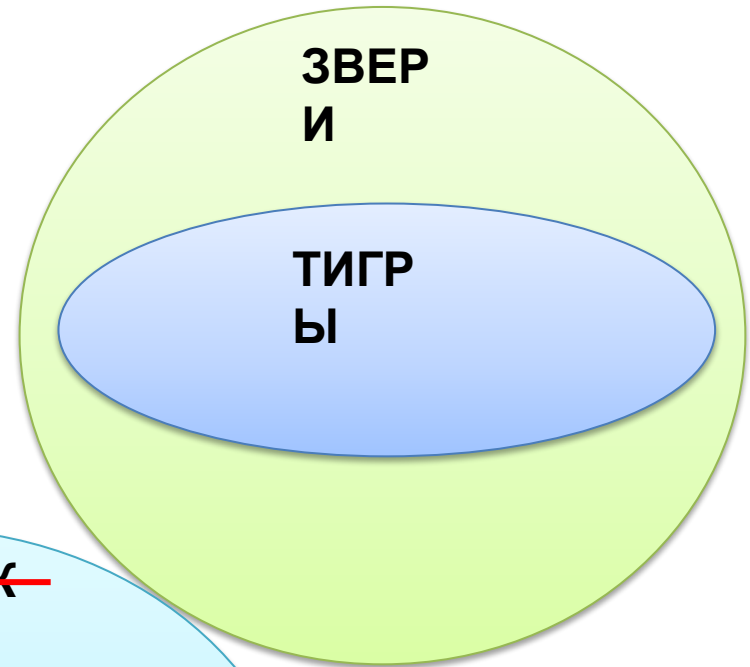
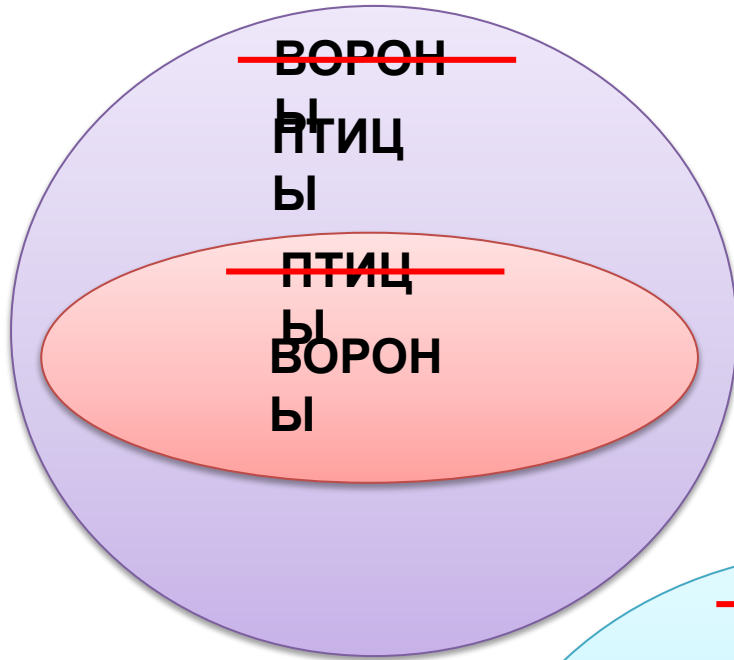
53. Нарисуй овалы и впиши в них названия множеств

а) «Мячи» и «Игрушки»
» »


б) «Овощи» и «Огурцы»
» »



54. Найди и исправь ошибки на чертежах.



56. Найди на рисунке место для каждой фигуры.
Сколько элементов в каждом множестве?



ЧЕТЫРЁХУГОЛЬНИКИ

ПРЯМОУГОЛЬНИКИ

Четырёхугольники: 7; прямоугольники: 4

57. а) Назови элементы каждого множества. Дай общее название каждому множеству.

б) Укажи стрелочкой место остальных объектов. Сколько элементов в каждом множестве?

Животные 13



Домашнее задание

стр. 24 з. 59

ИСТОЧНИКИ

1. Горячев А. В., Горина К. И., Волкова Т. О. Информатика в играх и задачах. 2-й класс в 2-х частях: Учебник-тетрадь, часть 2. – М.: Баласс, 2010. – 80с.
2. Ёлка - <http://www.elkaside.ru/admin/pictures/73255s.jpg>
3. Берёза - <http://clck.ru/97gGt>
4. Тюльпан - <http://clck.ru/97gH7>
5. Ромашка - <http://clck.ru/97gHM>
6. Роза - <http://wuw.su/8j8000>
7. Груша - <http://wuw.su/9j8000>
8. Яблоко - <http://wuw.su/aj8000>
9. Первоклассники - <http://wuw.su/bj8000>
10. Школьники - <http://wuw.su/cj8000>
11. Учебники - <http://wuw.su/dj8000>
12. Книги - <http://wuw.su/ej8000>
13. Булочка - <http://wuw.su/fj8000>
14. Огурец - <http://wuw.su/gj8000>
15. Катер - <http://wuw.su/hj8000>
16. Самолёт - <http://wuw.su/ij8000>
17. Пожарная машина - <http://wuw.su/jj8000>
18. Скорая помощь - <http://wuw.su/kj8000>
19. Лимон - <http://wuw.su/lj8000>
20. Овощи - <http://wuw.su/mj8000>
21. Игрушки - <http://wuw.su/nj8000>
22. Школьники - <http://wuw.su/oj8000>
23. Здание - <http://wuw.su/pj8000>