

«Кодирование информации»

5 класс

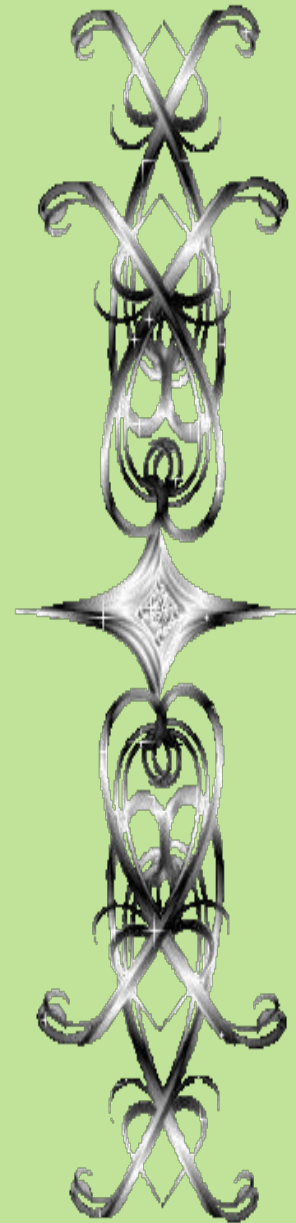
Учитель информатики МОУ
«Лопъювадская ООШ»

Панченко


Надежда Викторовна

Цель урока:


Познакомиться с
кодированием и
декодированием
информации



Что такое информация?



Назовите вид информации



Назовите вид информации



Назовите вид информации



Назовите вид информации



Назовите вид информации



Назовите вид информации



Назовите вид информации





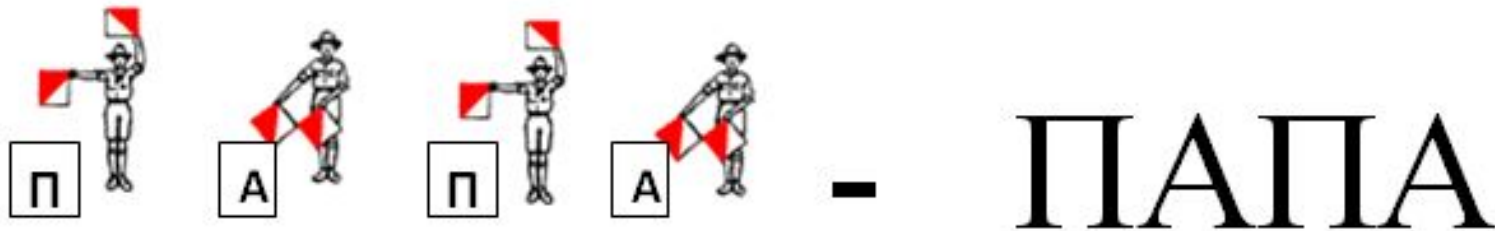
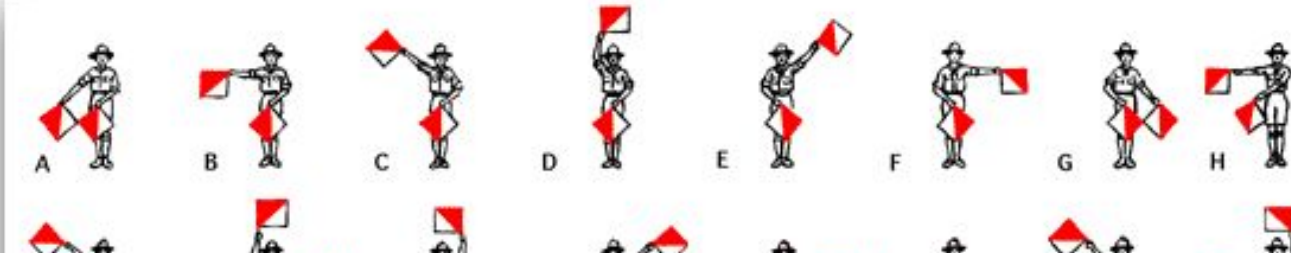
**Перечислите
основные
информационные
процессы**



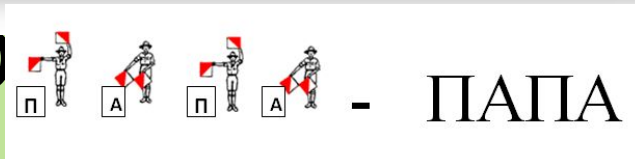




• **Код** - ЭТО СИСТЕМА УСЛОВНЫХ

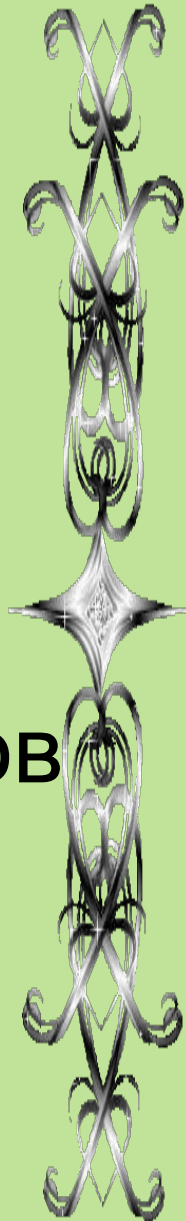


• Обратное преобразование называется



Способы кодирования информации

- Числовой - с помощью чисел
- Символьный - с помощью символов того же алфавита, что и текст
- Графический - с помощью рисунков или значков
- Смешанный – при использовании нескольких способов кодирования

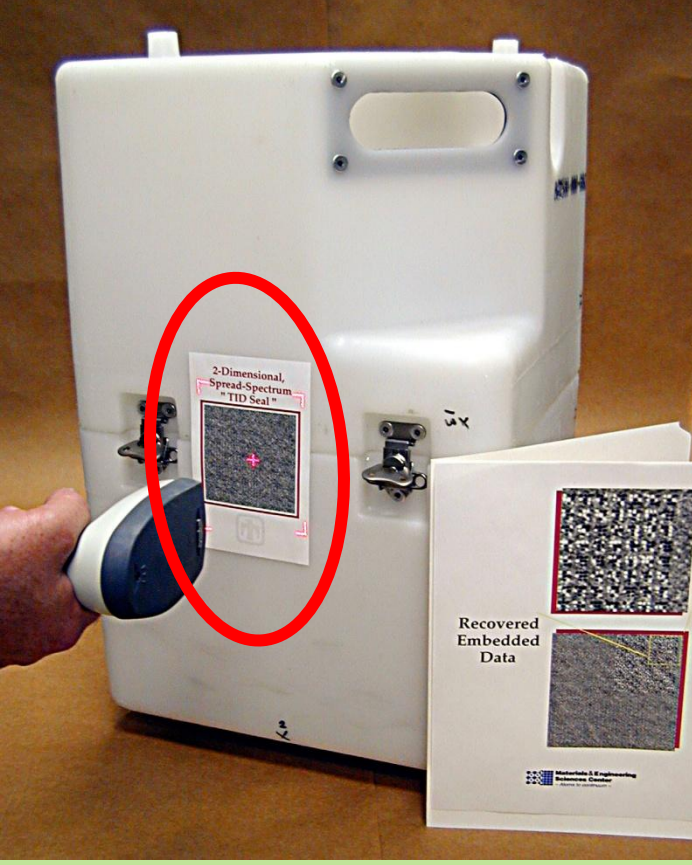


Применение кодирования









КЛУБНАЯ
УЛИЦА

2

УЛ. КЛУБНАЯ

2

Адрас адпраўчыка і нумар прадпрыемства сувязі



Каму


УП «Сёгоднік»

Куды

231896, г. Ваўкавыск,
Гродзенскай абласці
ул. Советская 21-3

231896

Індэкс прадпрыемства сувязі месца назначэння



СИМВОЛ	ДВОИЧНЫЙ КОД
А	01000001
а	01100001
В	01000010
.	00101110
5	00110101
!	00100001





Физкультминутка

с помощью азбуки Морзе



- Соли,

- Потянулись



У



Р



А



















Домашнее задание

Придумать свой
код и с помощью
него
закодировать
пожелание другу



**Спасиб
о за
работу!**

**До
свидания!**

