

Файлы и папки

Определения

Файл – набор данных на диске, имеющий имя.

Имя файла:

255 символов, нельзя \ / : * ? " < > |

персональное имя

Реферат по истории . doc

расширение
(«фамилия»)

.exe, .com Исполняемые программы

.txt Текст без оформления

.doc, .docx Документ (текст + рисунки + ...)

.bmp, .gif, .jpg Рисунки

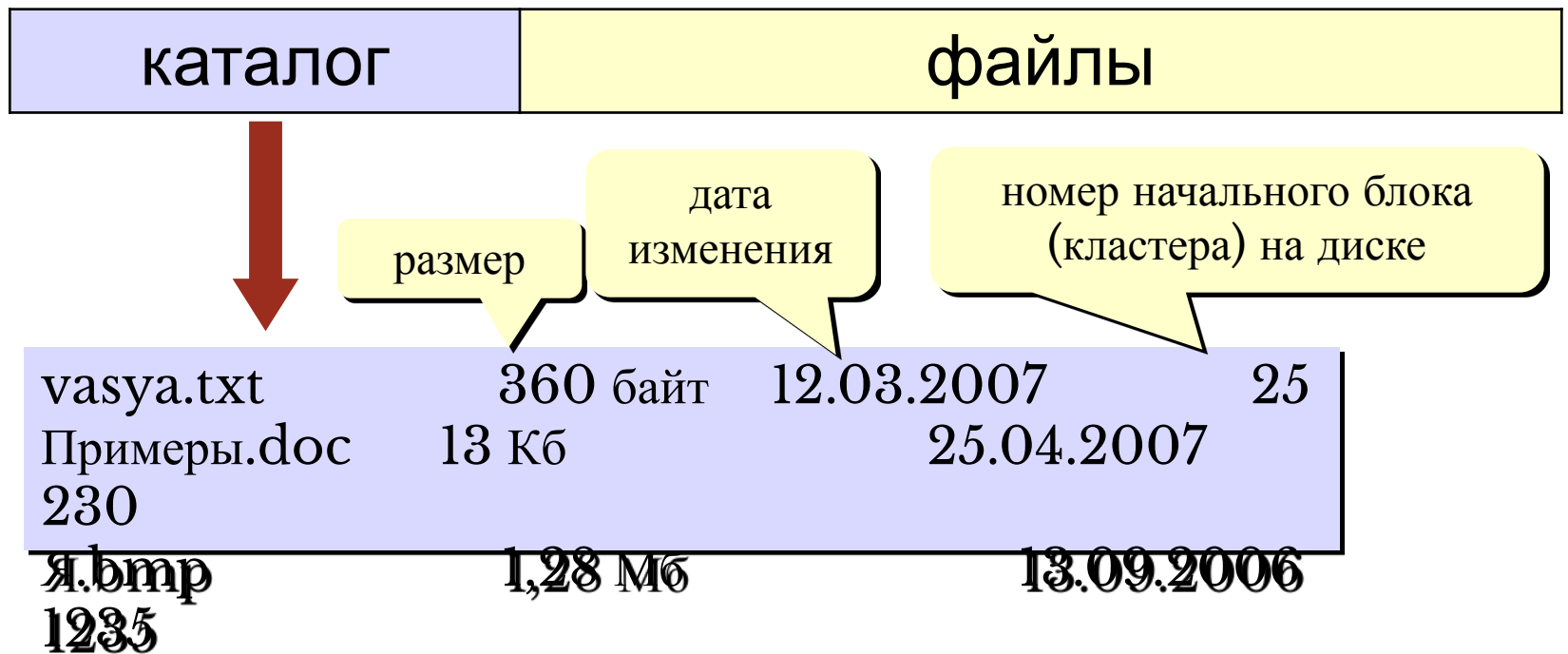
.wav, .mid, .mp3 Звук

.avi, .mpg, .wmv Видеофильмы

.pas, .c, .bas Тексты программ

Файловая система

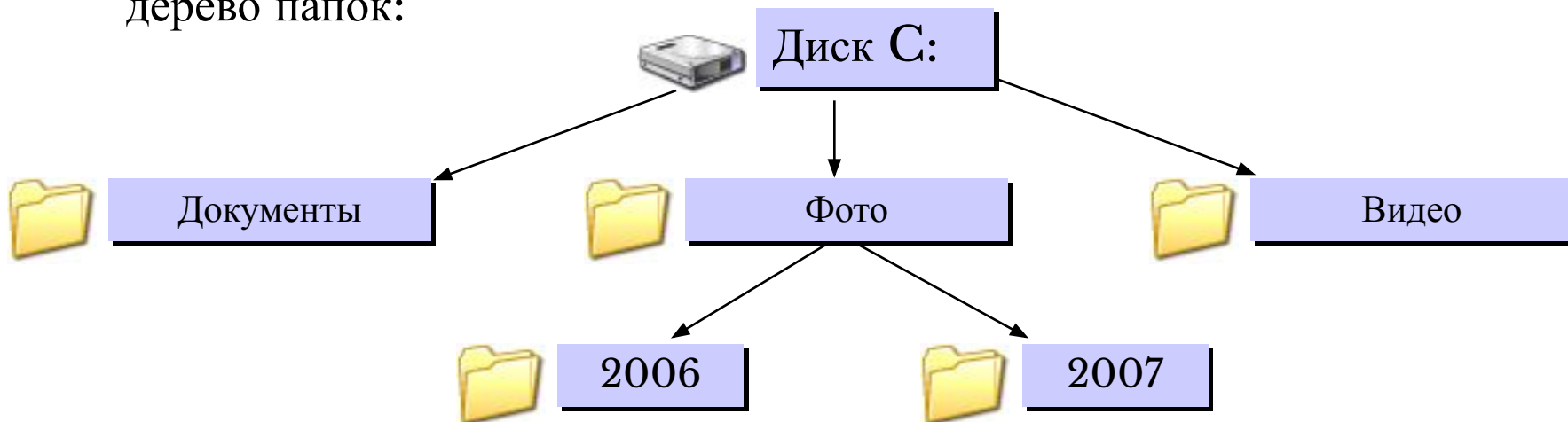
Файловая система – это порядок размещения файлов на диске



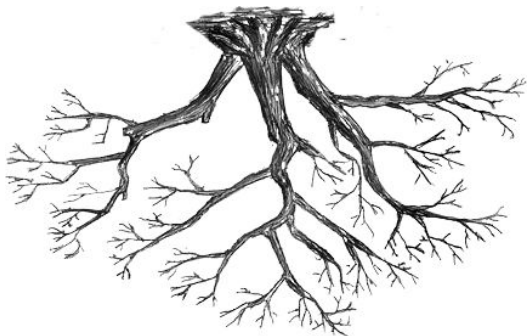
Файловая система

- Многоуровневая (дерево)

дерево папок:



корень



Рабочая папка (текущий каталог) – папка, с которой в данный момент работает пользователь.

Маски

Маска — это обозначение для группы файлов.

* — любое количество любых символов

? — один любой символ

Примеры:

. все файлы

*.doc все файлы с расширением .doc

a*.* имя файла начинается с «а», расширение из
1 символа

x.*?* имя файла содержит «X», расширение не менее
2 символов

*z.a? имя файла заканчивается на «Z», расширение начинается
«а», всего 2 символа

Просмотр папок Windows

- Откройте окно Мой компьютер и найдите в нем значок жесткого диска C:. Щелкните на нем дважды, и на экране откроется новое окно, в котором представлены значки объектов, присутствующих на жестком диске. Обратите внимание на значки, представляющие папки, и значки, представляющие файлы. Двойной щелчок на значке любой папки открывает ее окно и позволяет ознакомиться с содержимым. Так можно погружаться вглубь структуры папок до последнего уровня вложения. В соответствующем окне будут представлены только значки файлов.

Папки Windows

