

ф р а г м е н т

м о н и т о р

р е д а к т и р о в а н и е

д о к у м е н т

к л а в и а т у р а

т е к с т

п р я м о у г о л ь н и к

к у р с о р

п р о ц е с с о р

с л о в о

а б з а ц

ш а б л о н

с и м в о л

п е ч а т ь



04.02.2015

# Форматирование документа



ф р а г м е н т

м о н и т о р

редактирование

документ

к л а в и а т у р а

т е к с т

п р я м о у г о л ь н и к

к у р с о р

п р о ц е с с о р

с л о в о

а б з а ц

ш а б л о н

с и м в о л

п е ч а т ь



# Форматирование — это оформление текста.

Команды форматирования позволяют точно определять, как будет выглядеть текст на экране монитора или на бумаге после печати на принтере.



## ФОРМАТИРОВАНИЕ СИМВОЛОВ

**Можно изменить:**

- шрифт
- размер шрифта
- начертание шрифта
- межсимвольный интервал
- применить к символам эффекты



Шрифт – это полный набор символов определенного начертания.

Существует две основных разновидности шрифтов: шрифты с засечками и рубленые шрифты.

Шрифты с засечками имеют на концах черточки.

В рубленых шрифтах черточек нет.

Обычно шрифты с засечками применяют для оформления основного текста документа, а рубленые - в заголовках.



## ИЗМЕНЕНИЕ ШРИФТА



[Назад](#)



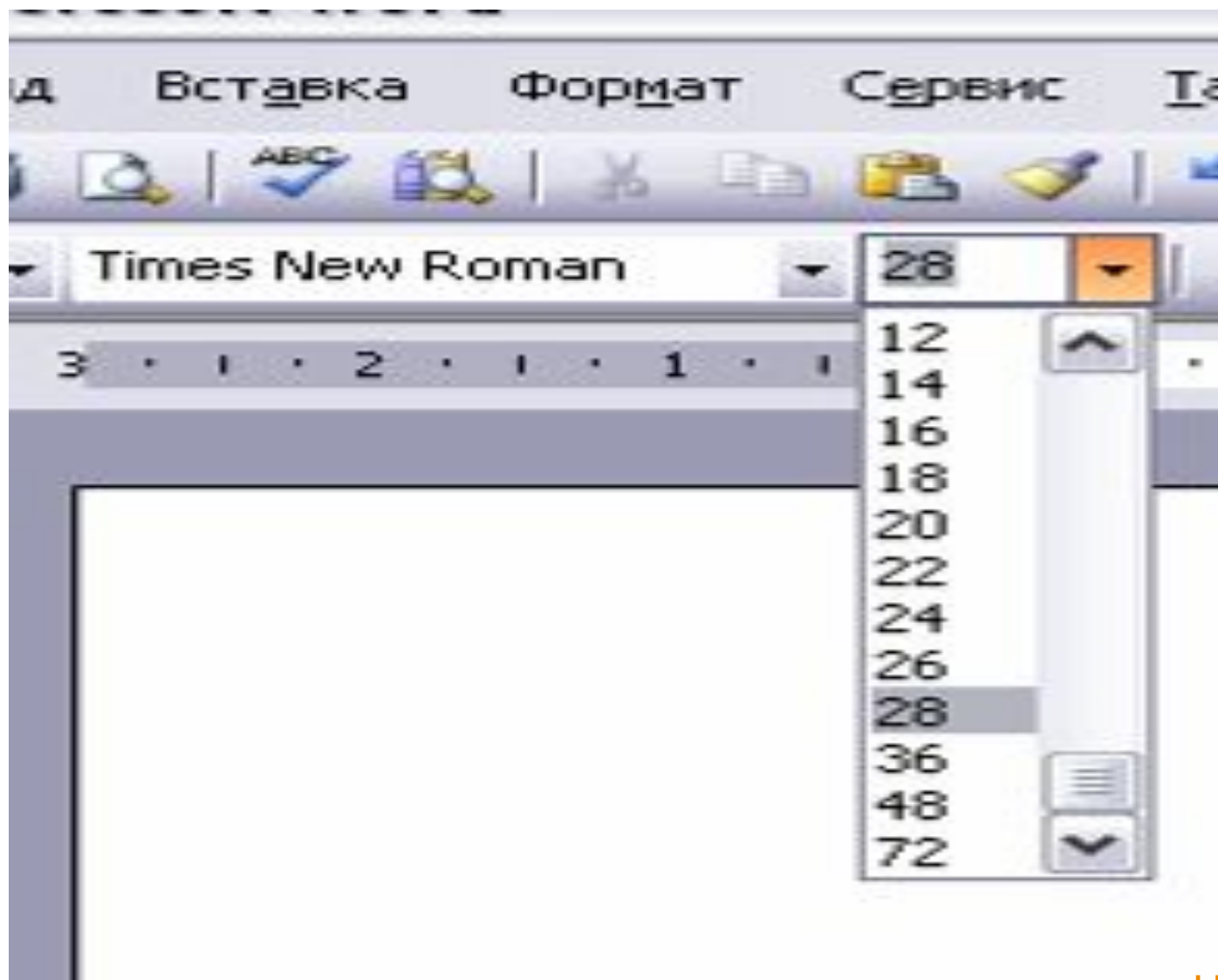
**Единицей измерения  
шрифта является пункт**

$$1 \text{ пт} = 0,367 \text{ мм}$$

**Размеры шрифтов можно  
изменять в больших  
пределах.**



## РАЗМЕР ШРИФТА



[Назад](#)



# НАЧЕРТАНИЕ ШРИФТА

полужирный

курсив

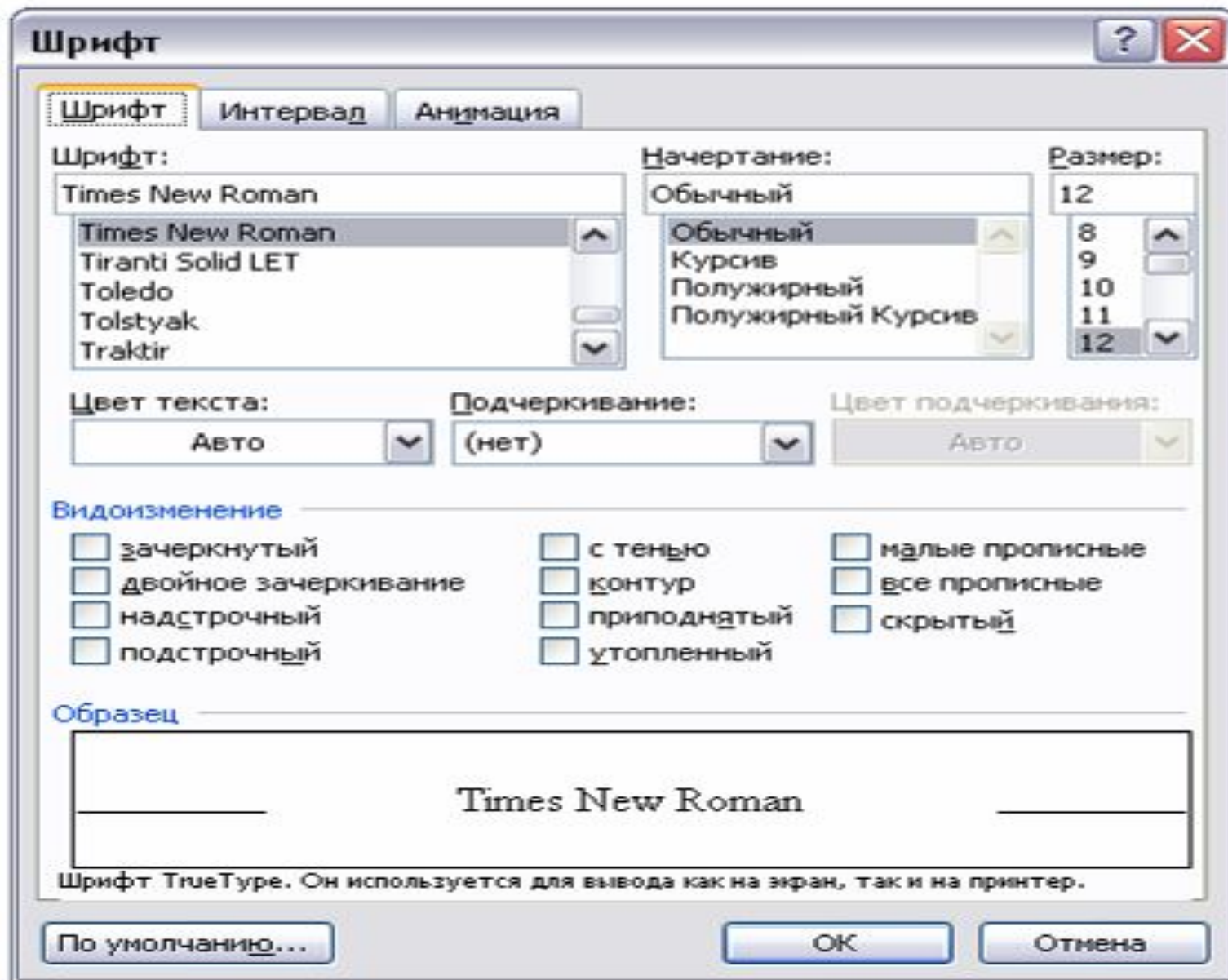


подчеркнутый

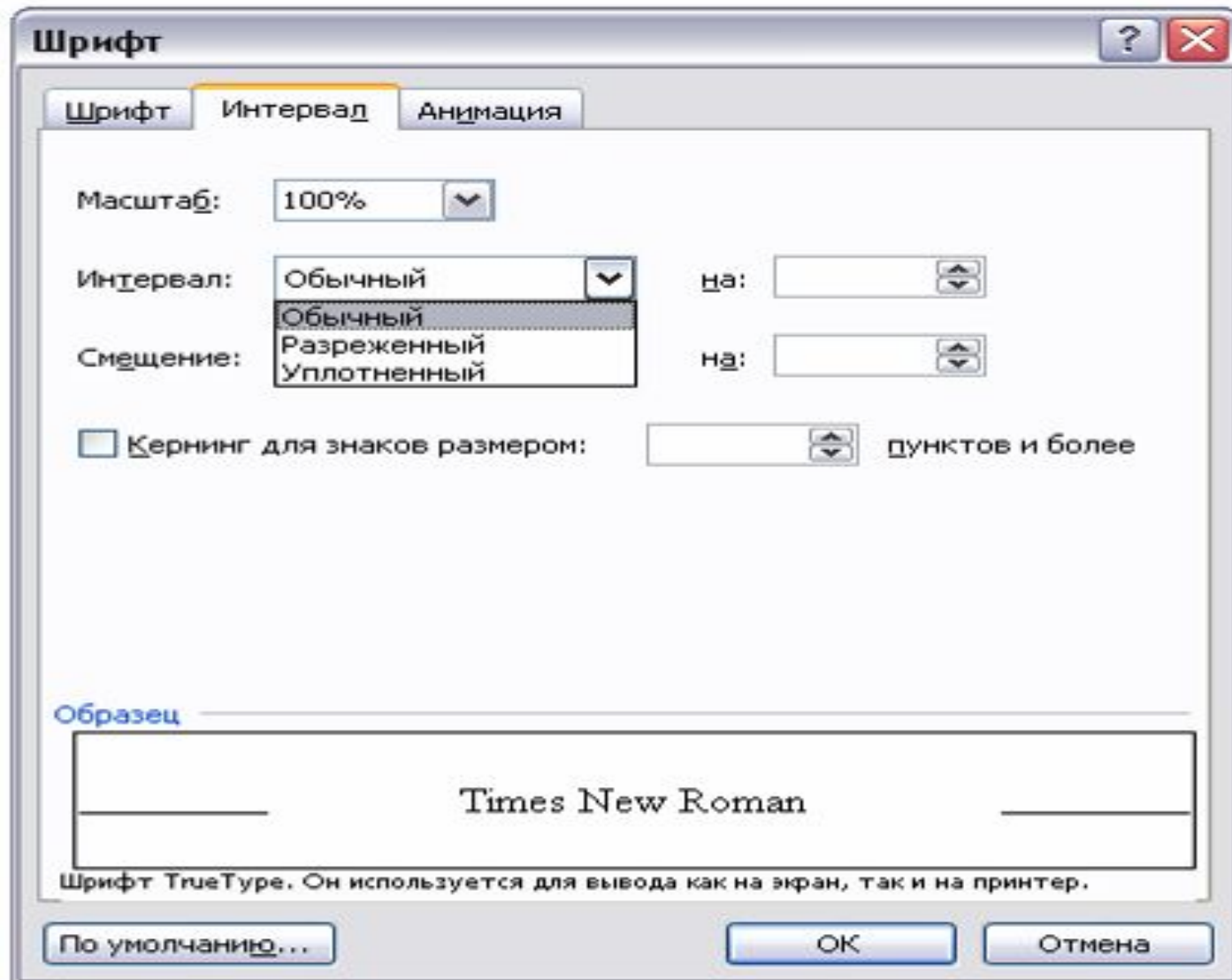


[Назад](#)

# КОНТЕКСТНОЕ МЕНЮ - ШРИФТ



# МЕЖСИМВОЛЬНЫЙ ИНТЕРВАЛ



- Абзац с литературной точки зрения — это часть текста, представляющая собой законченный по смыслу фрагмент произведения, окончание которого служит естественной паузой для перехода к новой мысли.
- В компьютерных документах абзацем считается любой текст, заканчивающийся управляющим символом конца абзаца. Ввод конца абзаца обеспечивается нажатием клавиши [ВВОД]([ENTER]).



## **ФОРМАТИРОВАНИЕ АБЗАЦА**

**Можно изменить:**

- способ выравнивания строк абзаца**
- отступ в красной строке абзаца**
- межстрочное расстояние**
- ширину и положение абзаца на странице**



Основные параметры  
форматирования абзацев  
устанавливаются с помощью  
диалогового окна Абзац,  
которое вызывается командой

**Контекстное меню → Абзац**





# Абзац



Отступы и интервалы    Положение на странице

## Общие

Выравнивание: По ширине    Уровень: Основной текст

## Отступ

слева: 0 см    первая строка: Отступ    на: 0,63 см  
справа: 0 см

## Интервал

перед: 0 пт    междустрочный: Одинарный    значение:   
после: 0 пт

Не добавлять интервал между абзацами одного стиля

## Образец

Президентский абзац Президеиный абзац Президеиный абзац Президеиный абзац Президеиный абзац  
Президеиный абзац Президеиный абзац Президеиный абзац Президеиный абзац Президеиный абзац Президеиный абзац  
**Финансовый отчет.**  
Секундарный абзац Секундарный абзац Секундарный абзац Секундарный абзац Секундарный абзац Секундарный абзац  
Секундарный абзац Секундарный абзац Секундарный абзац Секундарный абзац Секундарный абзац Секундарный абзац  
Секундарный абзац Секундарный абзац Секундарный абзац Секундарный абзац Секундарный абзац Секундарный абзац  
Секундарный абзац Секундарный абзац Секундарный абзац Секундарный абзац Секундарный абзац Секундарный абзац  
Секундарный абзац Секундарный абзац Секундарный абзац Секундарный абзац Секундарный абзац Секундарный абзац  
Секундарный абзац Секундарный абзац Секундарный абзац Секундарный абзац Секундарный абзац Секундарный абзац  
Секундарный абзац Секундарный абзац Секундарный абзац Секундарный абзац Секундарный абзац Секундарный абзац

Табуляция...

ОК

Отмена



Отступы и интервалы

Положение на странице

## Разбивка на страницы

- запрет висячих строк  не отрывать от следующего
- не разрывать абзац  с новой страницы
- 
- запретить нумерацию строк
- запретить автоматический перенос слов

## Образец

Представитель абзац Представитель абзац Представитель абзац Представитель абзац Представитель абзац  
Представитель абзац Представитель абзац Представитель абзац Представитель абзац Представитель абзац  
Представитель абзац  
Образец текста Образец текста Образец текста Образец текста Образец текста Образец текста Образец  
текста Образец текста Образец текста Образец текста Образец текста Образец текста Образец текста  
Образец текста Образец текста Образец текста  
Следующий абзац Следующий абзац Следующий абзац Следующий абзац Следующий абзац Следующий  
абзац Следующий абзац Следующий абзац Следующий абзац Следующий абзац Следующий абзац  
Следующий абзац Следующий абзац Следующий абзац Следующий абзац Следующий абзац Следующий  
абзац Следующий абзац Следующий абзац Следующий абзац Следующий абзац Следующий абзац  
Следующий абзац Следующий абзац Следующий абзац Следующий абзац Следующий абзац  
Следующий абзац Следующий абзац Следующий абзац Следующий абзац Следующий абзац Следующий

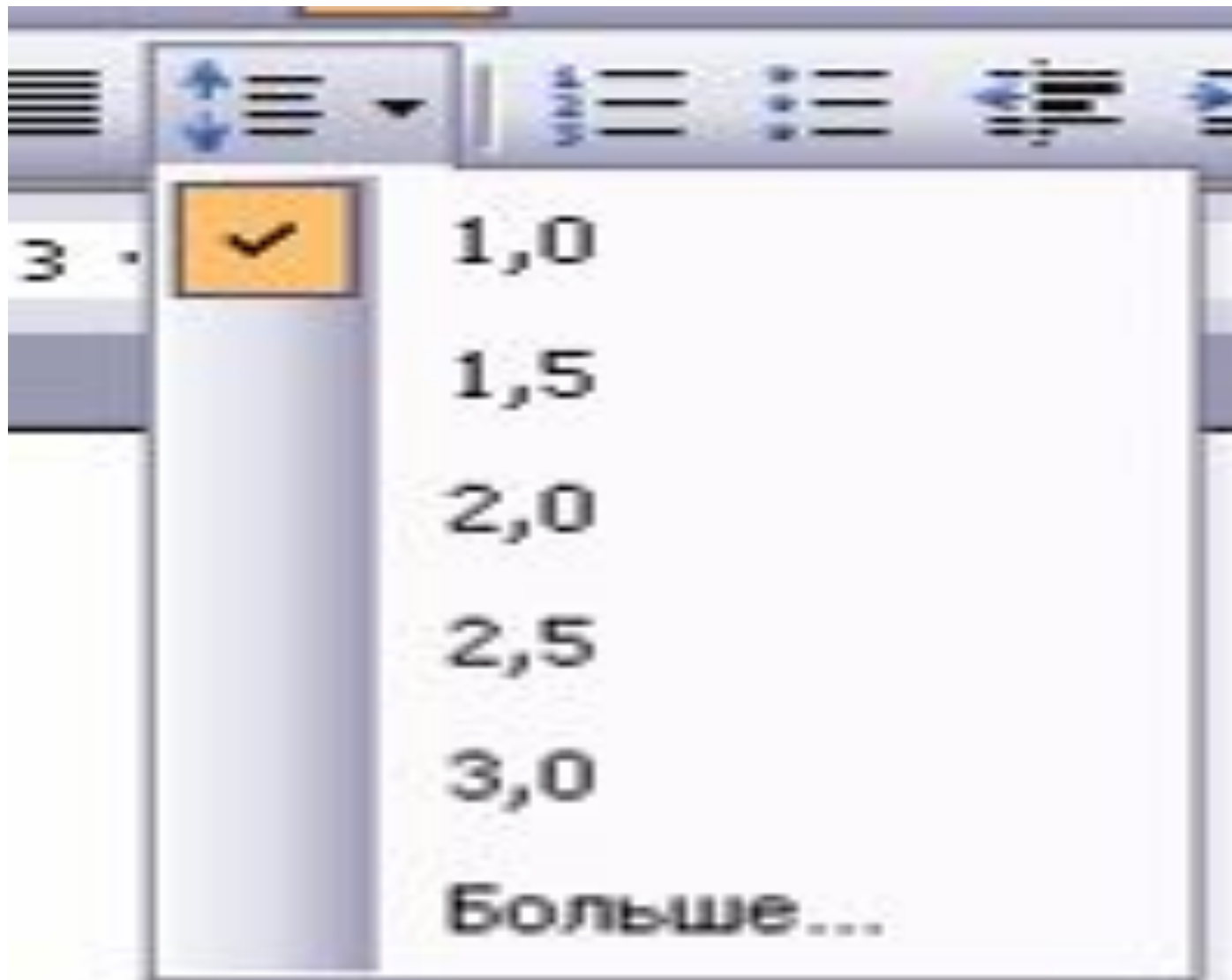
Табуляция...

OK

Отмена



## МЕЖДУСТРОЧНЫЙ ИНТЕРВАЛ



# ПРАКТИЧЕСКАЯ РАБОТА



# КОМПЬЮТЕРНЫЙ ТЕСТ «MS WORD»



# ДОМАШНЕЕ ЗАДАНИЕ

Составить ребус по данным словам:  
графика, объект, оформление,  
рисунок

