



# **ПОЛОВОЗРАСТНОЙ СОСТАВ НАСЕЛЕНИЯ И ТРУДОВЫЕ РЕСУРСЫ**

Подготовила:  
**Коноплева Света**  
Класс: 10а



**Половой состав населения – это соотношение мужчин и женщин в структуре населения.**

В мире живет больше мужчин, чем женщин. Примерно на 100 девочек рождается 104 мальчика, но со временем соотношение полов в структуре населения меняется.

**Причиной этого является различие в продолжительности жизни, а также высокая смертность среди мужского населения.**

В разных странах и регионах соотношение мужчин и женщин может отличаться.

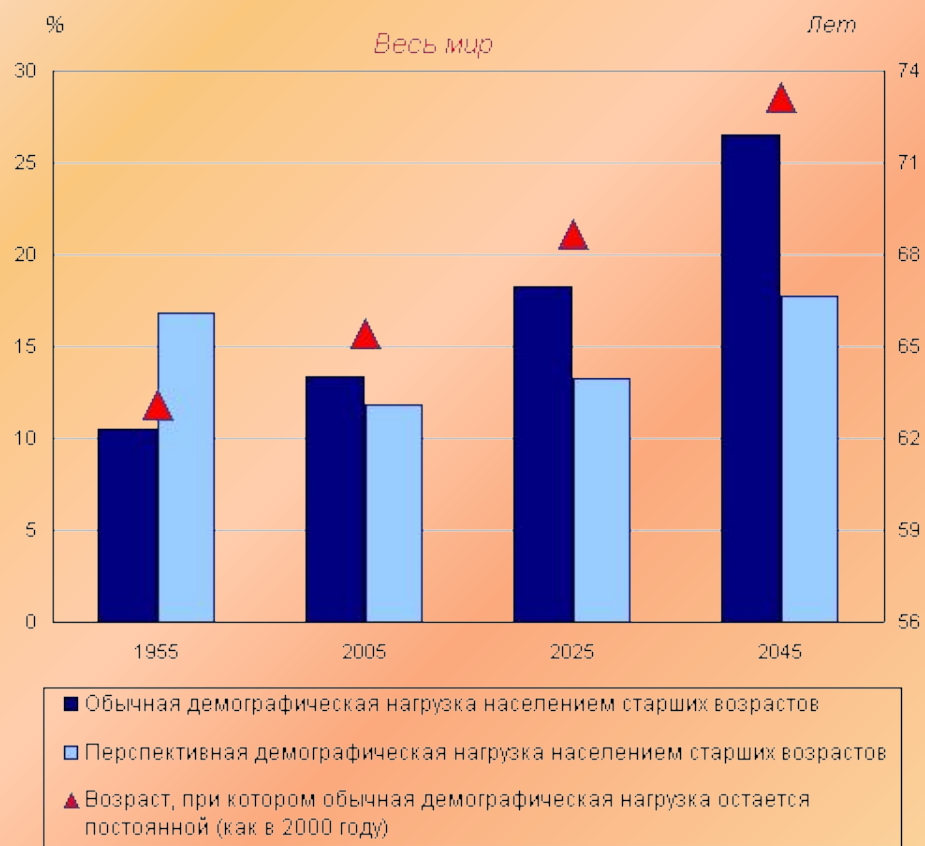
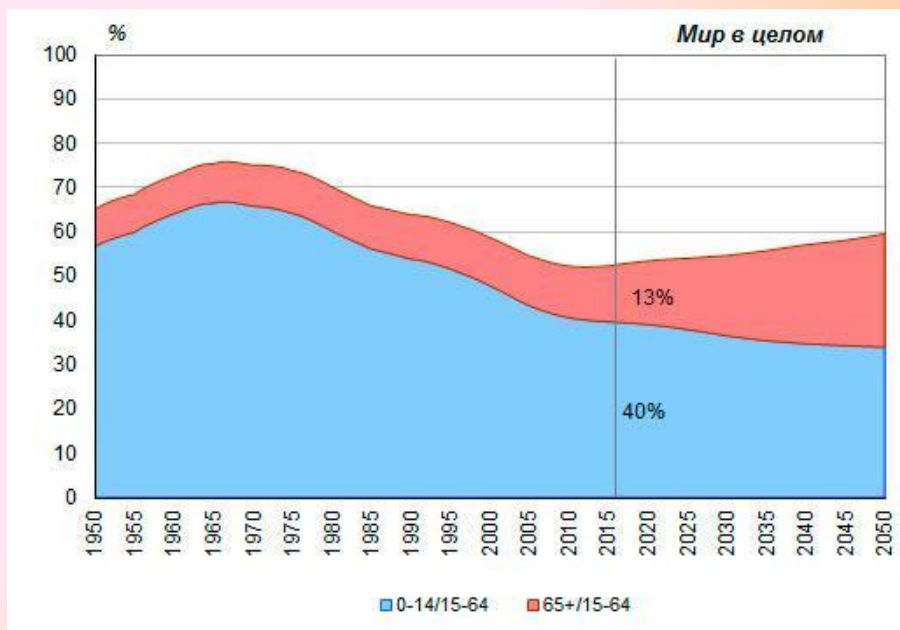


В развивающихся странах ситуация разная. Преобладание мужчин характерно для большинства стран Азии. Особенно велик перевес мужчин в Южной и Юго-Восточной Азии (Китай, Индия, Пакистан), а также в арабо-мусульманских странах Юго-Западной Азии и Северной Африки.

Примерно равное соотношение мужчин и женщин характерно для большинства стран Африки и Латинской Америки.

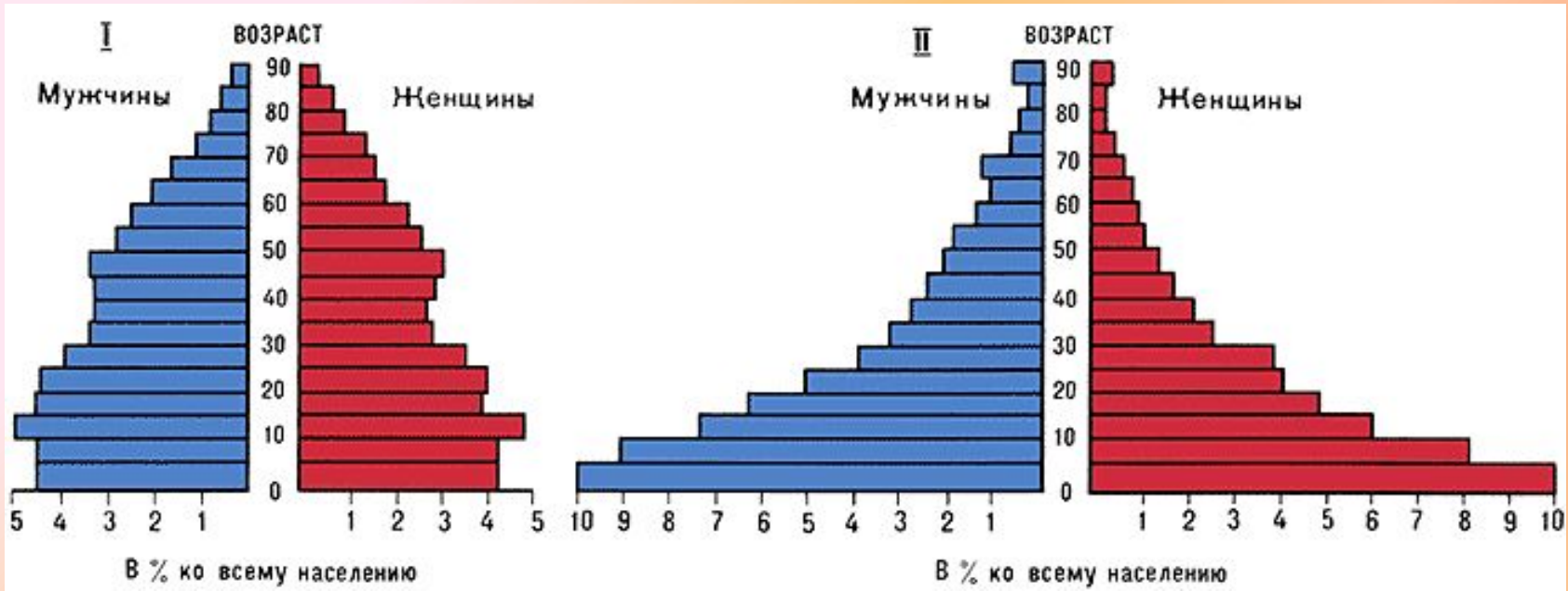
Преобладание женщин имеет место в большинстве развитых стран. Наиболее ярко оно проявляется в Европе, что связано с большей продолжительностью жизни женщин в этих странах, а также большими потерями мужского населения в периоды мировых войн.

Различно соотношение мужчин и женщин в разных возрастных группах. Так, наибольший перевес мужского населения во всех регионах мира наблюдается в возрастной группе до 14 лет. Среди пожилых людей во всем мире преобладают женщины.



**Возрастной состав населения** – это распределение населения по возрастным группам, которые характеризуются численностью выделенных групп и их соотношением между собой. Возрастной состав населения зависит от типа его воспроизводства, который определяется количеством детей, лиц пожилого возраста, продолжительностью жизни и д. р. При демографическом анализе чаще выделяются пятилетние (1-4, 5-9...95-100 лет) возрастные группы, а при более обобщенном изучении – десятилетние.

**Соотношение между трудоспособной частью населения и неработающими (детьми и пожилыми)** называется **демографической нагрузкой**



Развитые страны

Развивающиеся страны

**Возрастно-половая пирамида** – это графическое представление населения по полу и возрасту, используемое для характеристики половозрастного состава населения. Возрастно-половой состав населения представляет соотношение возрастно-половых групп, т.е совокупностей людей одинакового возраста. Группировка по возрасту строится как для всего населения, так и для мужчин и женщин, для городского населения, сельского и другие.

Для развитых стран значительна доля старших возрастов.

В большинстве развивающихся стран очень велика доля детей.

Состав возрастно-половой структуры населения в первую очередь является результатом эволюции воспроизводства населения. Тип воспроизводства населения, формируемый процессами рождаемости и смертности в настоящий и прошедшие периоды, определяет соотношение населения различных возрастных групп.

На формирование возрастной структуры населения влияют:

- Убыль населения призывных возрастов
- Резкое снижение рождаемости.
- На региональном, а иногда и на государственном уровне большие изменения в возрастной структуре могут возникнуть в результате миграций, обычно увеличивающих число мужчин в трудоспособных возрастах.

В результате действия этих причин грани возрастной пирамиды становятся неровными, на них отражаются исторические изменения в характере прироста и убыли населения. Такие нарушения надолго оставляют следы в возрастной структуре населения.

На половую структуру влияет снижение рождаемости на численность отдельных возрастных групп населения в виде, так называемых провалов в возрастной структуре, войны, состояние населения в браке и др.

Возраст является главным критерием при определении основной производительной части населения — трудовых ресурсов

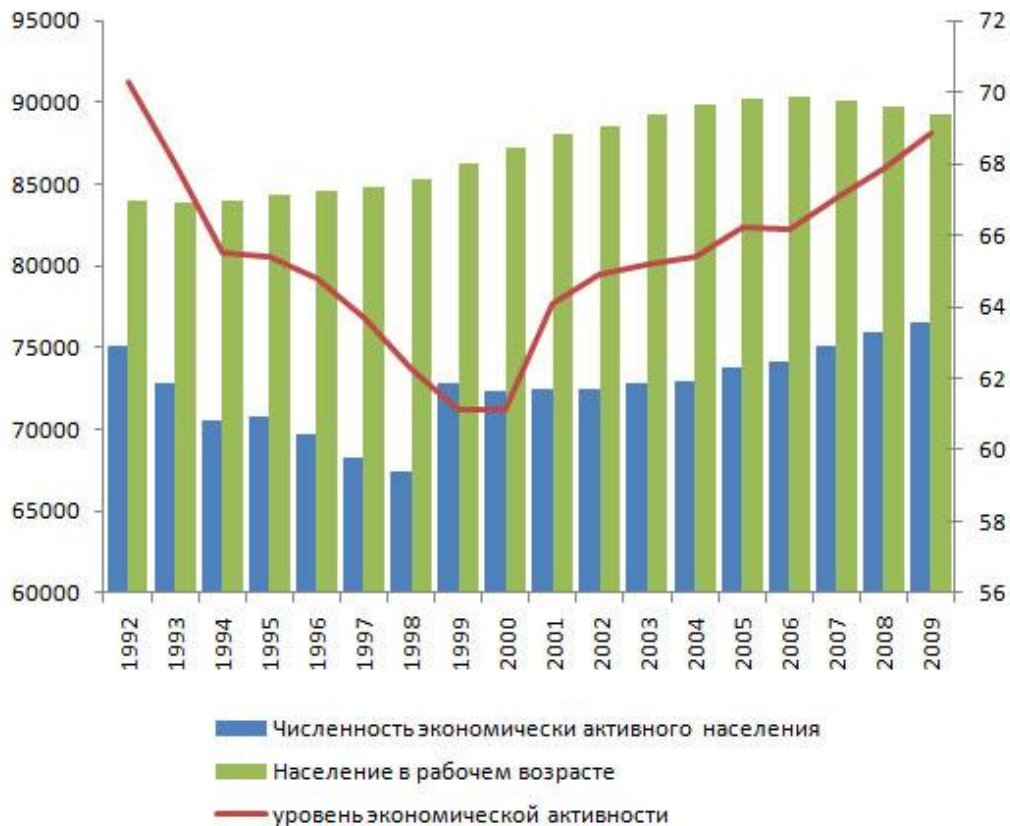


Численность трудовых ресурсов зависит от возрастной структуры населения. Например, в развивающихся странах, где доля детей до 15 лет очень велика, численность трудовых ресурсов относительно мала. Для исчисления трудового потенциала иногда используется понятие «рабочей силы» или экономически активного населения (ЭАН)

Трудовые ресурсы — та часть населения, обладающая физическим развитием и интеллектуальными (умственными) способностями, необходимыми для трудовой деятельности.  
В трудовые ресурсы входят как занятые, так и потенциальные работники.

**В состав трудовых ресурсов включают:**

- Трудоспособное население в трудоспособном возрасте (мужчины от 16 до 59 лет включительно);
- Женщины от 16 до 54 лет включительно за минусом инвалидов);
- Работающих подростков до 16 лет;
- Лиц старше трудоспособного возраста.



Экономически активное население составляют реально работающие или желающие работать люди (сумма занятых в экономике и безработных).

В среднем в мире к экономически активному можно отнести примерно 45% всего населения, или около 2,7 млрд человек. В России, в странах Западной Европы, Северной Америки этот показатель (50—60% и более) выше среднемирового при высокой, а иногда и очень высокой занятости женщин.

В странах Азии, Африки и Латинской Америки он обычно ниже среднемирового (40—45%). Это объясняется их большей экономической отсталостью, очень высокой долей детских возрастов, хотя миллионы детей и подростков работают, значительно меньшим вовлечением женщин в общественное производство.



## Вопросы:

1. Что называют половым составом населения?
2. Что является причинами изменения соотношения полов в мире?
3. Для каких стран характерно преобладание мужского населения, для каких женского?
4. С чем связано преобладание женского населения в странах Европы?
5. Что такое возрастной состав населения и от чего он зависит?
6. Что называется демографической нагрузкой?
7. Что из себя представляет возрастно-половая пирамида?
8. Какой фактор определяет соотношение населения различных возрастных групп?
9. Что оказывает влияние на формирование возрастной структуры населения, половую структуру?
10. Трудовые ресурсы - что это и кого включают в их состав?
11. Каковы проценты экономически активного населения в мире, России, странах Европы и Азии? Чем это объясняется?