


Отключение аналогового эфирного ТВ 3 июня 2019 г.

На сегодня ведется вещание как цифровых, так и аналоговых эфирных ТВ-каналов.

3 июня будет прекращено вещание в эфир в аналоговом формате только 20 федеральных ТВ-каналов из 1 и 2 мультиплексов.

Всё остальное не изменится.

Каналы первого мультиплекса



Каналы второго мультиплекса



В качестве основного формата цифрового эфирного ТВ в России принят стандарт **DVB-T2**.

DVB T2

Трансляция идет в разрешении 720 на 576 пикселей (качество SD).

Вещание ЦЭТВ идет в дециметровом диапазоне (ДМВ/UHF).

Какое оборудование необходимо :

- Если у вас цифровой телевизор, то никакого дополнительного оборудования не потребуется (см. схему А).

- Если телевизор аналоговый, то необходимо приобрести цифровую приставку (см. схему Б).



схема А

Современный телевизор

DVB-T2
видеокодек MPEG-4
режим Multiple PLP



Дециметровая или всеволновая антенна

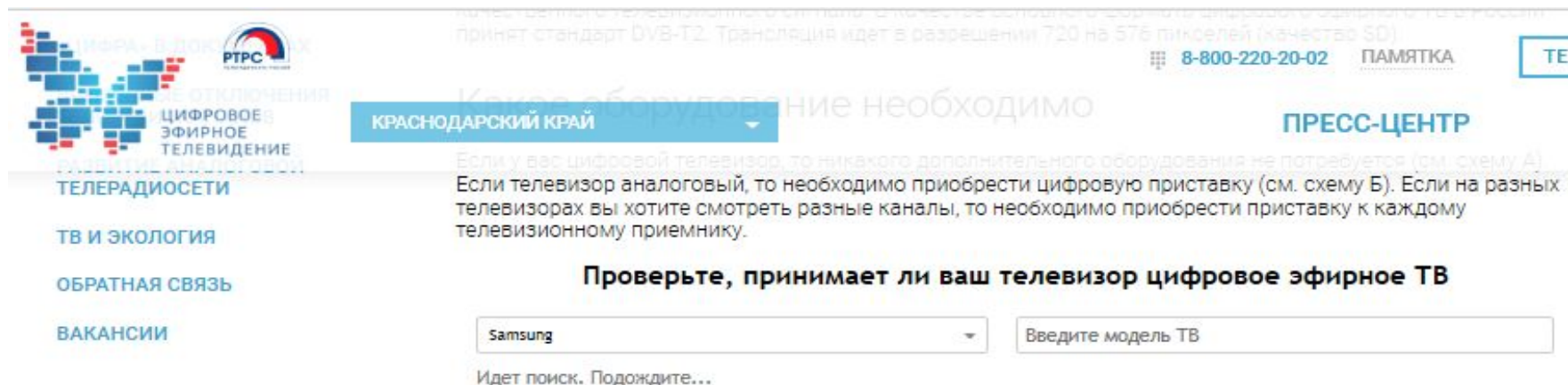


схема Б

Телевизор + цифровая приставка

DVB-T2
видеокодек MPEG-4
режим Multiple PLP

Проверить, принимает ли телевизор цифровое эфирное ТВ в стандарте DVB-T2 можно на сайте <http://krasnodar.rtrs.ru/tv/connect/>
Это нужно для понимания нужно приобретать приставку для ЦЭТВ или нет.



The screenshot shows the website interface for checking TV compatibility. At the top, there is a header with the logo of the Federal Agency for Digital Terrestrial Television (Федеральное агентство по цифровому эфирному телевидению) and the text "ЦИФРОВОЕ ЭФИРНОЕ ТЕЛЕВИДЕНИЕ". Below the header, there is a navigation menu with links: "ТЕЛERAДИОСЕТИ", "ТВ И ЭКОЛОГИЯ", "ОБРАТНАЯ СВЯЗЬ", and "ВАКАНСИИ". The main content area features a search form titled "Проверьте, принимает ли ваш телевизор цифровое эфирное ТВ". The form has a dropdown menu with "Samsung" selected and a text input field labeled "Введите модель ТВ". Below the form, it says "Идет поиск. Подождите...".



Проверить информацию, встроен ли в ваш телевизор тюнер DVB-T2, можно в инструкции к телевизору. Если телевизор не поддерживает стандарт DVB-T2 — то потребуется приставка.




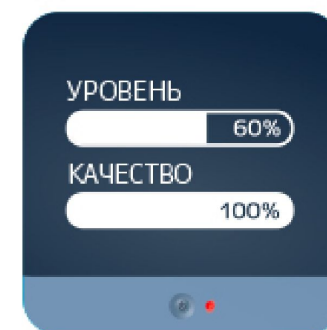

Комплектация приставки

В большинстве случаев в комплекте с приставкой идет кабель RCA-RCA ("тюльпаны") для подключения к телевизору. Но некоторые производители поставляют на рынок модели без такого кабеля. Проверять необходимые кабели нужно при покупке приставки. Для некоторых телевизоров подходит только SCART разъем (возможно потребуется переходник).



Подключение и настройка оборудования для приема ЦЭТВ не требует специальных навыков и не занимает много времени. Для приема ЦЭТВ на новом телевизоре, который поддерживает стандарт DVB-T2, нужна лишь антенна ДМВ-диапазона. Для старого телевизора кроме антенны, нужна еще специальная цифровая приставка.

В большинстве новых телевизоров и в приставках есть встроенный индикатор уровня и качества сигнала. Он позволит оптимально настроить антенну на прием цифрового эфирного сигнала.



КРАСНОДАРСКИЙ КРАЙ

Бесплатная консультация по ЦЭТВ
8-800-220-20-02