

Алгоритм Прима

это алгоритм поиска минимального остовного дерева связного взвешенного неориентированного графа. Был открыт Робертом Примом в 1957 году.

Граф - совокупность узлов (вершин) и связывающих их ребер без дополнительных ограничений на них.

Дерево – это частный случай графа.

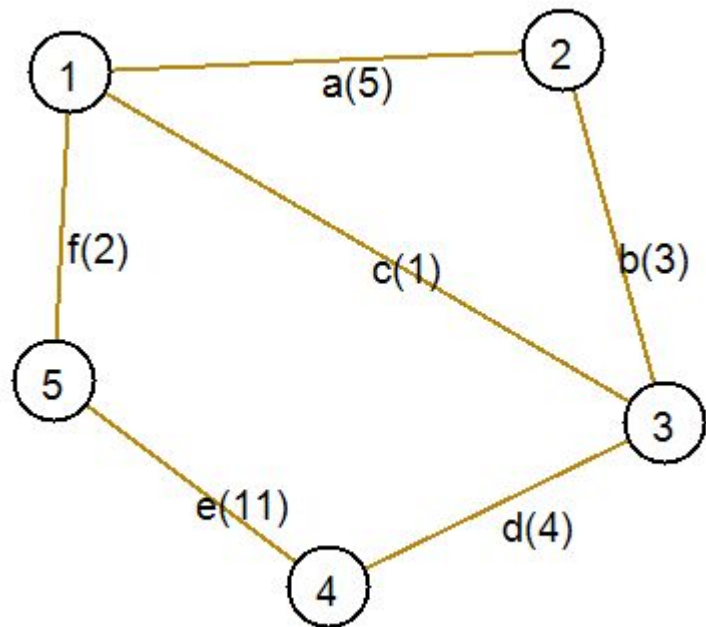
Вес ребра – числовое значение, поставленное в соответствие данному ребру графа. Вес ребра можно интерпретировать как длину ребра.

Взвешенный граф – граф, для каждого ребра которого задан вес.

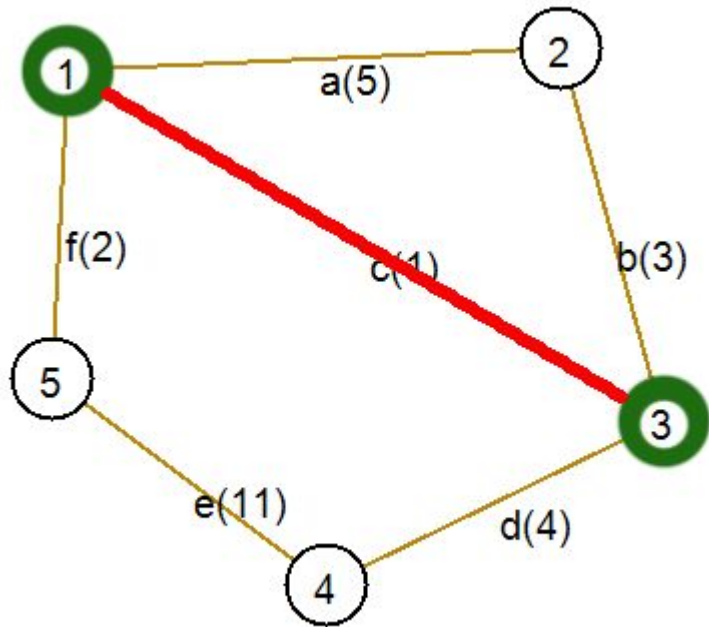
Связный граф – это такой граф, в котором из любой его вершины можно попасть в любую другую вершину.

Остовное дерево – это связный подграф без циклов данного связного неориентированного графа, в который входят все его вершины.

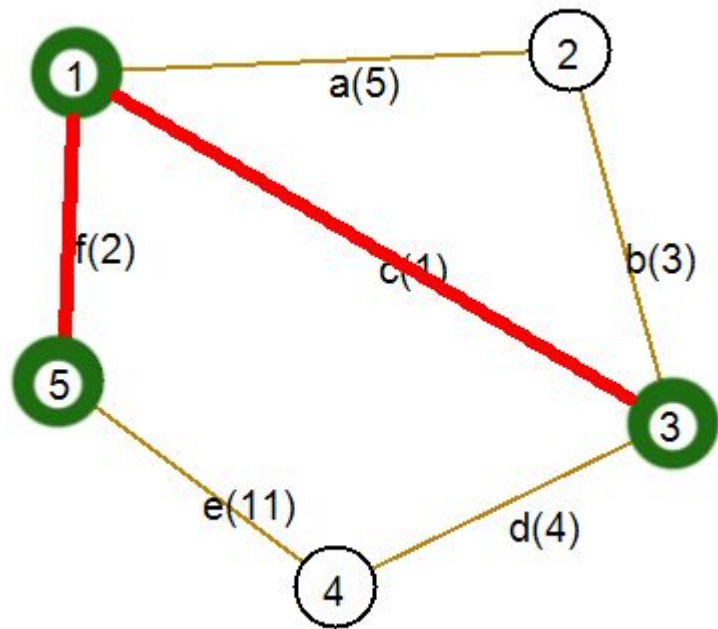
Минимальное остовное дерево – это остовное дерево данного графа имеющее минимальный возможный вес. Под весом остовного дерева понимается сумма весов всех ребер, входящих в него.



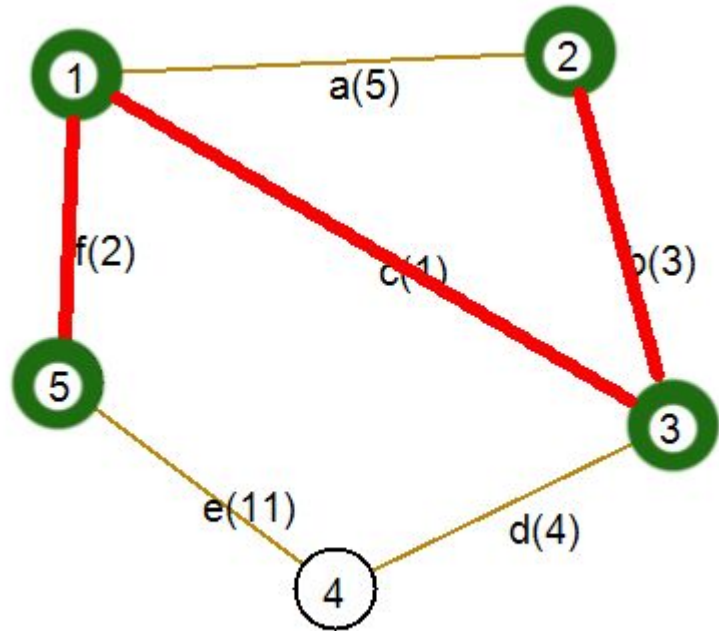
Пусть дан граф, как на рисунке ниже. В скобках указаны веса ребер.



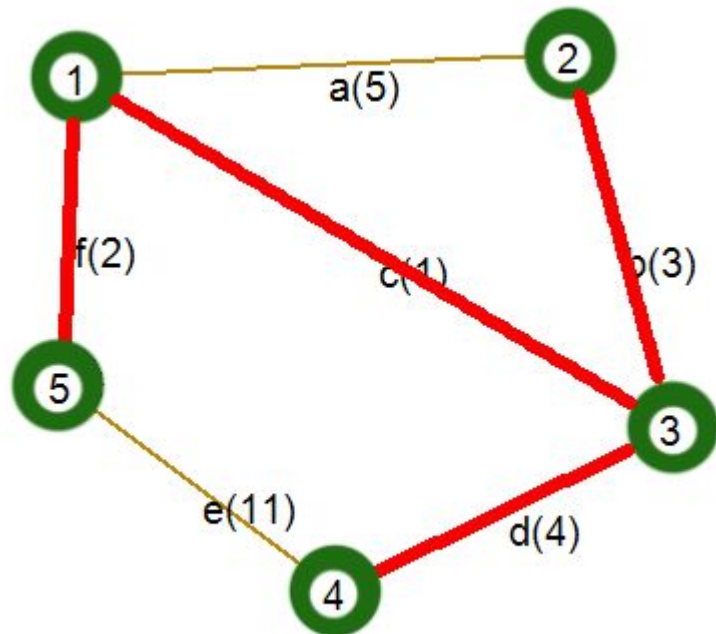
Шаг 1. Выберем произвольную вершину. Пусть это будет вершина номер **3**. Ей инцидентны ребра (с неиспользованными вершинами): $b(3)$, $c(1)$, $d(4)$. Ребро с наименьшим весом – c . Включим его и инцидентную ему вершину в дерево.



Шаг 2. Вершинам **1** и **3** инцидентны ребра (с неиспользованными вершинами): $a(5)$, $b(3)$, $d(4)$, $f(2)$. Ребро с наименьшим весом – f . Включим его и инцидентную ему вершину в дерево.



Шаг 3. Вершинам **1, 3** и **5** инцидентны ребра (с неиспользованными вершинами): **a(5)**, **b(3)**, **d(4)**, **e(11)**. Ребро с наименьшим весом – **b**. Включим его и инцидентную ему вершину в дерево.



Шаг 4. Вершинам **1, 2, 3** и **5** инцидентны ребра (с неиспользованными вершинами): $d(4)$ и $e(11)$. Ребро с наименьшим весом – **d**. Включим его и инцидентную ему вершину в дерево.

Все вершины графа включены в дерево. Работа алгоритма завершена.

```
class Edge
{
    public int v1, v2;

    public int weight;

    public Edge(int v1, int v2, int weight)
    {
        this.v1 = v1;
        this.v2 = v2;
        this.weight = weight;
    }
}
```

Пусть ребро графа представлено экземпляром класса **Edge**, где **v1** и **v2** – номера вершин (нумерация вершин начинается с нуля), инцидентных ребру, **weight** - вес ребра.


```
//все рёбра графа
List<Edge> E;
//неиспользованные ребра
List<Edge> notUsedE = new List<Edge>(E);
//использованные вершины
List<int> usedV = new List<int>();
//неиспользованные вершины
List<int> notUsedV = new List<int>();
for (int i = 0; i < numberV; i++)
    notUsedV.Add(i);

//выбираем случайную начальную вершину
Random rand = new Random();
usedV.Add(rand.Next(0, numberV));
notUsedV.RemoveAt(usedV[0]);
```

В начале инициализируются списки с данными: ребра, не включенные в дерево, вершины, включенные в дерево, и вершины, не включенные в дерево

Затем выбирается случайная начальная вершина, с которой начнется построение минимального остовного дерева

```

while (notUsedV.Count > 0)
{
    int minE = -1; //номер наименьшего ребра
    //поиск наименьшего ребра
    for (int i = 0; i < notUsedE.Count; i++)
    {
        if ((usedV.IndexOf(notUsedE[i].v1) != -1) &&
            (notUsedV.IndexOf(notUsedE[i].v2) != -1) ||
            (usedV.IndexOf(notUsedE[i].v2) != -1) &&
            (notUsedV.IndexOf(notUsedE[i].v1) != -1))
        {
            if (minE != -1)
            {
                if (notUsedE[i].weight < notUsedE[minE].weight)
                    minE = i;
            }
            else
                minE = i;
        }
    }
}

```

```

}

```

Цикл **while** будет продолжаться до тех пор, пока все вершины графа не будут включены в дерево.

На каждой итерации цикла выполняется следующее:

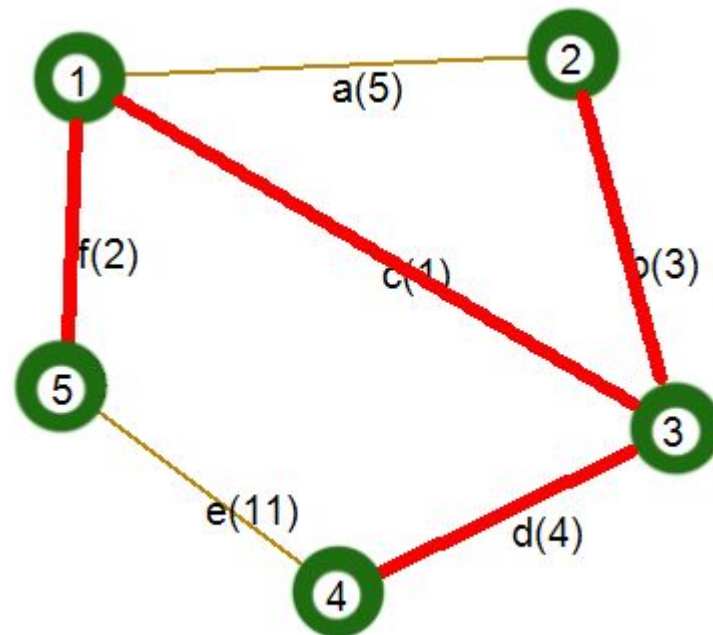
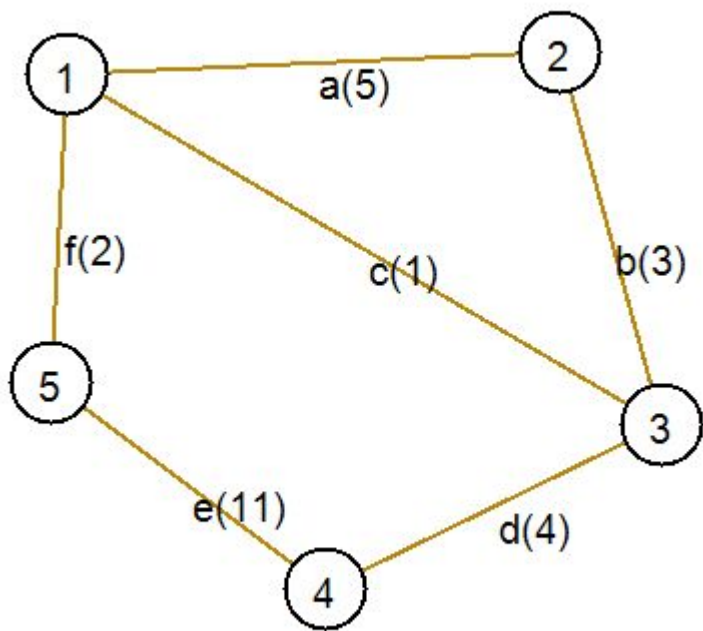
1. Производится поиск ребра с наименьшим весом, один конец которого – это вершина, входящая в дерево, а другой – нет.

```

{
.....
//вносим новую вершину в список использованных и
удаляем ее из списка неиспользованных
    if (usedV.IndexOf(notUsedE[minE].v1) != -1)
    {
        usedV.Add(notUsedE[minE].v2);
        notUsedV.Remove(notUsedE[minE].v2);
    }
    else
    {
        usedV.Add(notUsedE[minE].v1);
        notUsedV.Remove(notUsedE[minE].v1);
    }
    //вносим новое ребро в дерево и удаляем его из
списка неиспользованных
    MST.Add(notUsedE[minE]);
    notUsedE.RemoveAt(minE);
}

```

2. Вершина, инцидентная найденному ребру, заносится в список использованных и удаляется из списка неиспользованных.
3. Найденное ребро заносится в список ребер, составляющих дерево, и удаляется из списка неиспользованных ребер.



```
List<Edge> Edges = new List<Edge>();  
Edges.Add(new Edge(0, 1, 5));  
Edges.Add(new Edge(1, 2, 3));  
Edges.Add(new Edge(2, 3, 4));  
Edges.Add(new Edge(3, 4, 11));  
Edges.Add(new Edge(0, 4, 2));  
Edges.Add(new Edge(0, 2, 1));
```

```
C:\WINDOWS\system32\cmd.exe  
2-3, wec: 4  
0-2, wec: 1  
0-4, wec: 2  
1-2, wec: 3  
Press any key to continue . . .
```