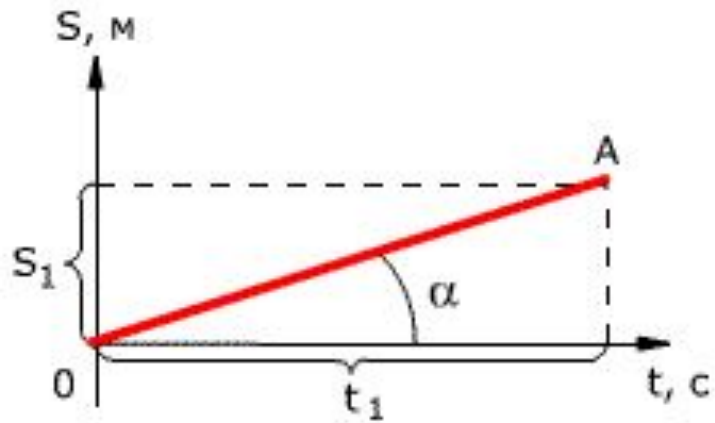


Осцоллогграф

ЧТО ЭТО ТАКОЕ И ДЛЯ ЧЕГО НУЖЕН?


График Функции.

- ▶ **Функция (математика)** — закон зависимости одной величины от другой.
- ▶ График функции позволяет наглядно представить зависимость одной переменной величины от другой.
- ▶ Например график зависимости пройденного пути от времени.

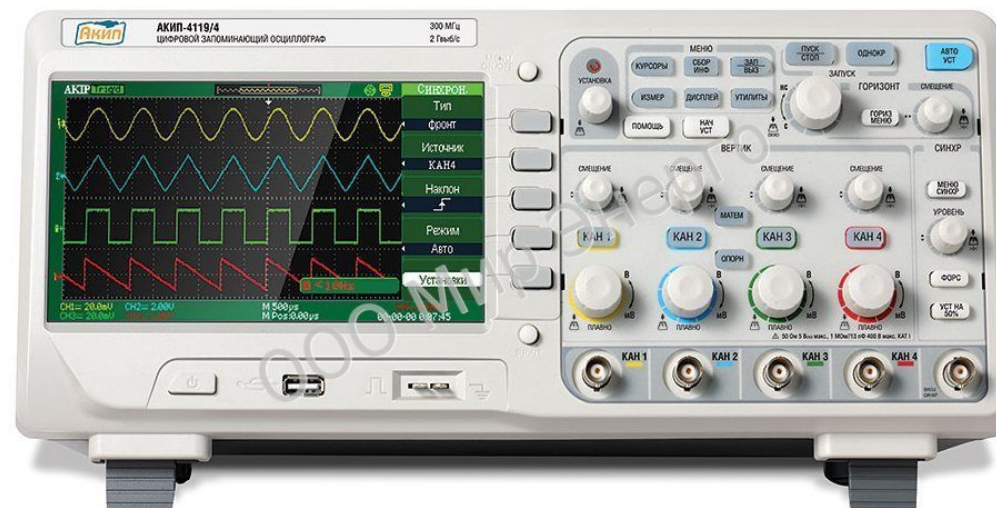


Как увидеть электрический сигнал?

Самописец. Простой прибор, но реагирует на медленное изменение сигнала.



Осциллограф. Способен регистрировать изменение сигнала доли наносекунд.



Продолжение следует.