


Урок математики по теме:


«Квадрат»

2 класс


Программа «Школа России»



Вот звонок нам дал сигнал,
Поработать час настал.
Время зря мы не теряем
И работать начинаем.



Какое настроение у вас? Выберите цвет радуги...



**Расположите ответы в порядке
возрастания.**

$9 + 9$

$6 + 6$

$10 + 10$

$50 + 50$

$7 + 7$

$8 + 8$

$8 + 4$

$40 + 40$

$12 - К$

$16 - А$

$20 - Р$

$100 - Т$

$14 - В$

$18 - Д$


$80 - А$

Тема урока: «Квадрат»


Цели и задачи:

1. Познакомиться со свойствами квадрата.
2. Научиться чертить квадрат и решать задачи на нахождение периметра квадрата.
3. Закрепить вычислительные навыки.



Квадрат и его свойства
Сказка «Родственники»



Сказка «Родственники»



Сказка «Родственники»



Прямоугольни


к

А мы не родственники с
тобой?


Сказка «Родственники»

Стали они искать, и нашли у себя четыре признака сходства.

1. 4 угла.
2. Все углы прямые.
3. 4 стороны.
4. Противоположные стороны фигур равны.



Кто ремонтирует
автомобили?


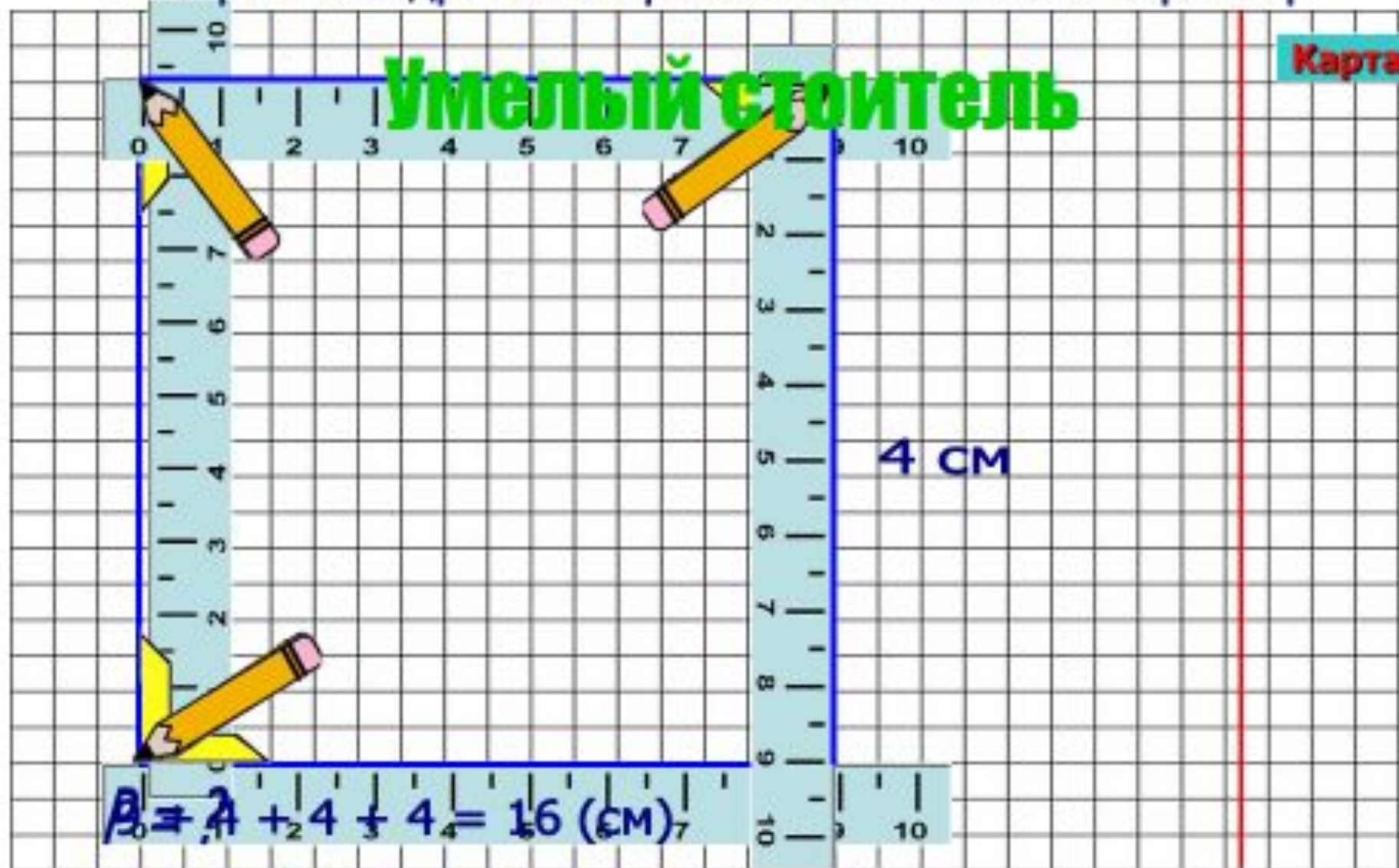


Автослесари

Начертить квадрат со стороной 4 см. Найти его периметр.

Умелый стоитель

Карта

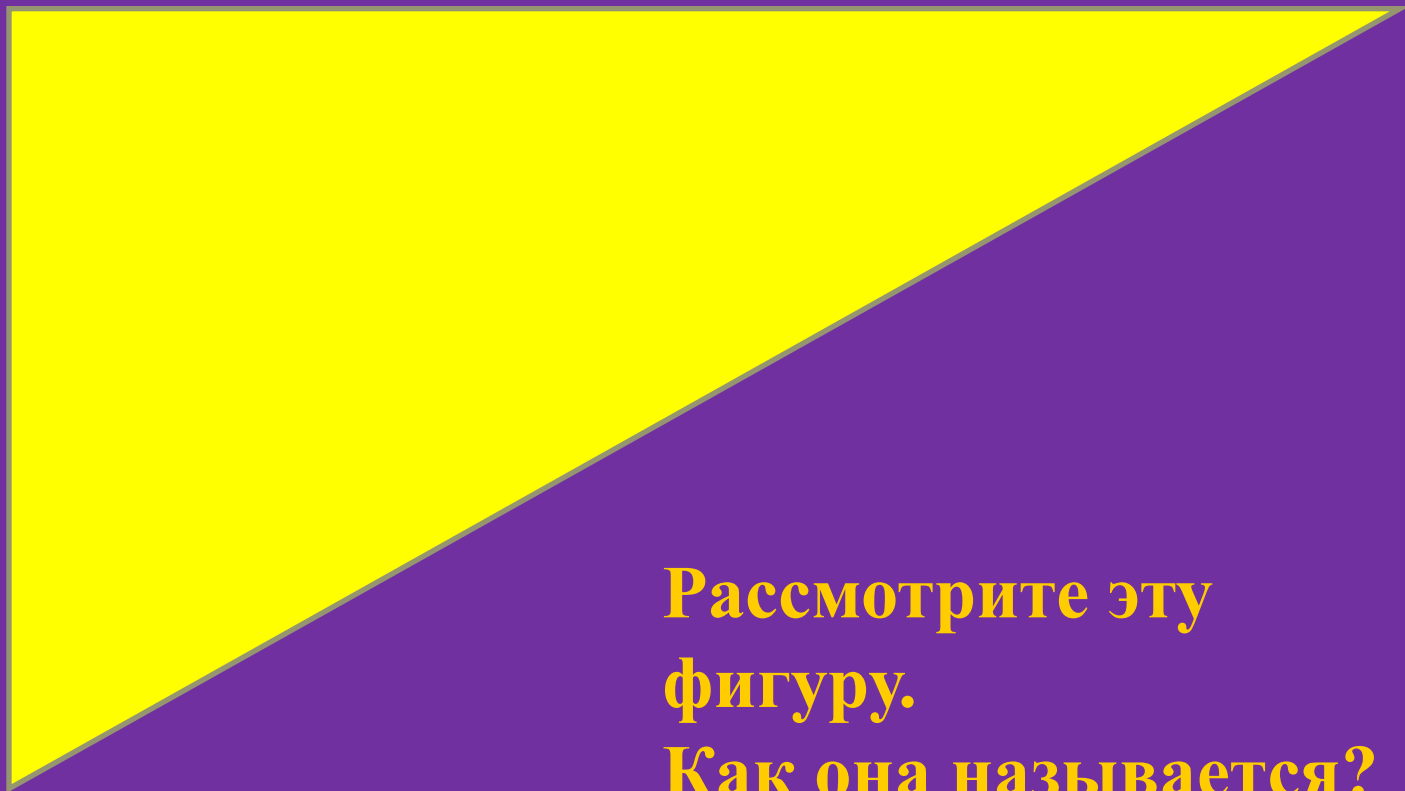


Работа по учебнику (с. 34)

Запомни!

Квадрат – это прямоугольник,
у которого все стороны
равны.


Задание на смекалку




Рассмотрите эту
фигуру.
Как она называется?

Подумайте, как из этой фигуры при помощи
одного разреза сложить квадрат?

Решение задачи на смекалку



Рефлексия



Оцените свою
работу на уроке.

Молодцы!

Спасибо за работу!