

5 класс

# РАЗНООБРАЗНЫЙ МИР ЛИНИЙ



# УСТНЫЙ СЧЕТ:

70-26

:2

+38

:15

4

47+25

:36

\*15

-11

19

49+14

:3

+39

:4

15

1048;  
Л

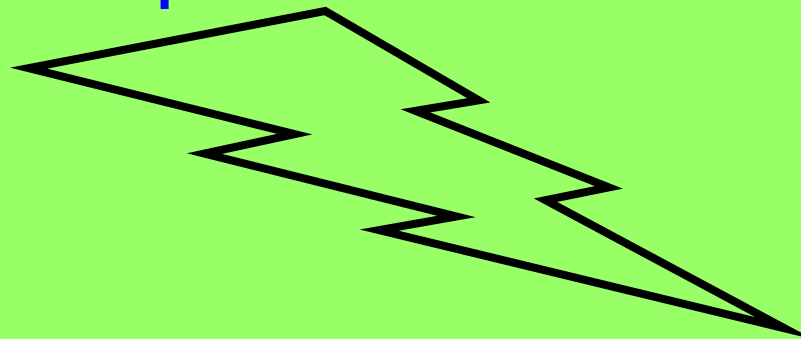




5607;  
Н


24 015;  
Я

10 008;  
И

3900.  
И

**Линия** – в переводе с лат. означает  
«лён, льняная нить, шнур, верёвка».





**Чем отличаются линии одной группы от другой?**

Выложите из нити замкнутую линию( 1 вариант)

Незамкнутую линию (2 вариант)

# Классификация линий.

ЛИНИИ

замкнутые



незамкнутые



самопересекающиеся



без самопересечений



самопересекающиеся




без самопересечений




# Тренажёр:


№ 1. Выберите замкнутые линии:




1



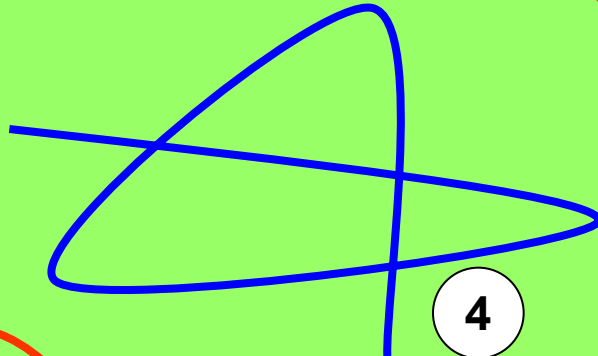
8



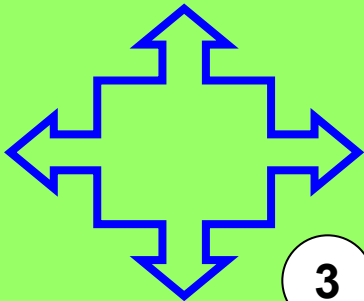
9




2



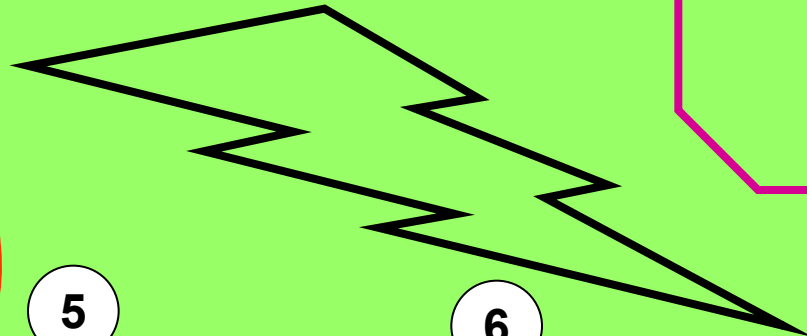
4




3



5




6




7

# Тренажёр:


№ 2. Выберите незамкнутые самопересекающиеся линии:




1



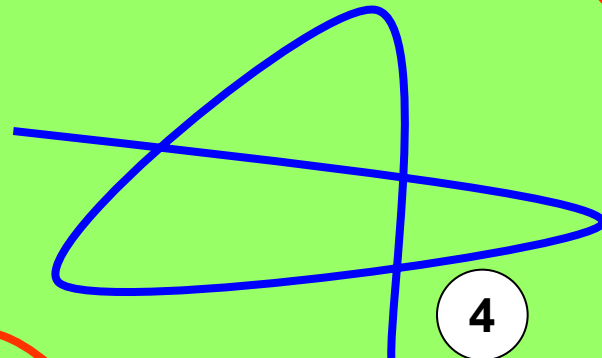
8



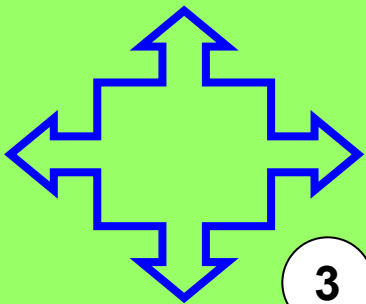
9




2



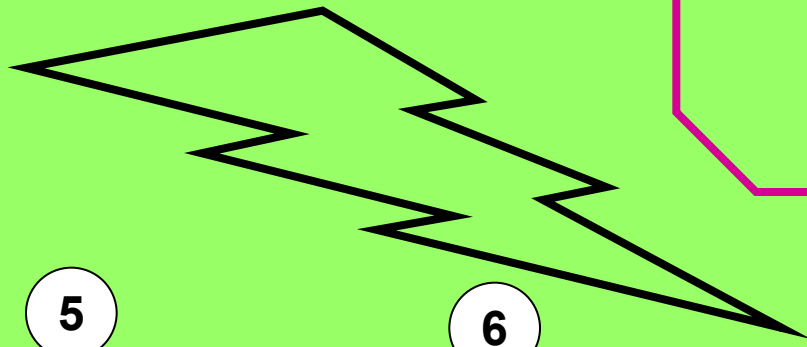
4




3



5



6




7




# Тренажёр:


№ 3. Выберите замкнутые линии без самопересечений:




1



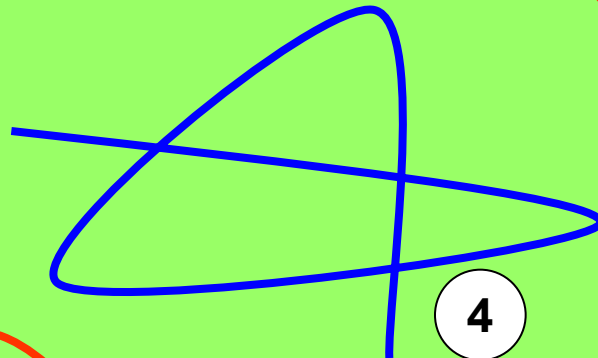
8



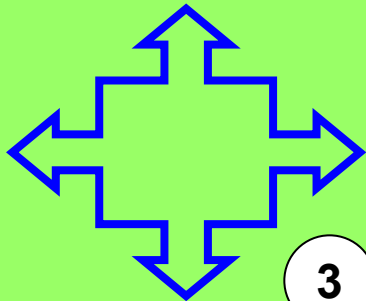
9



2



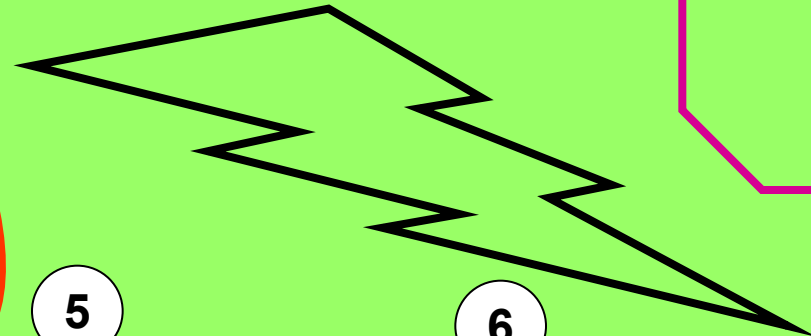
4




3



5



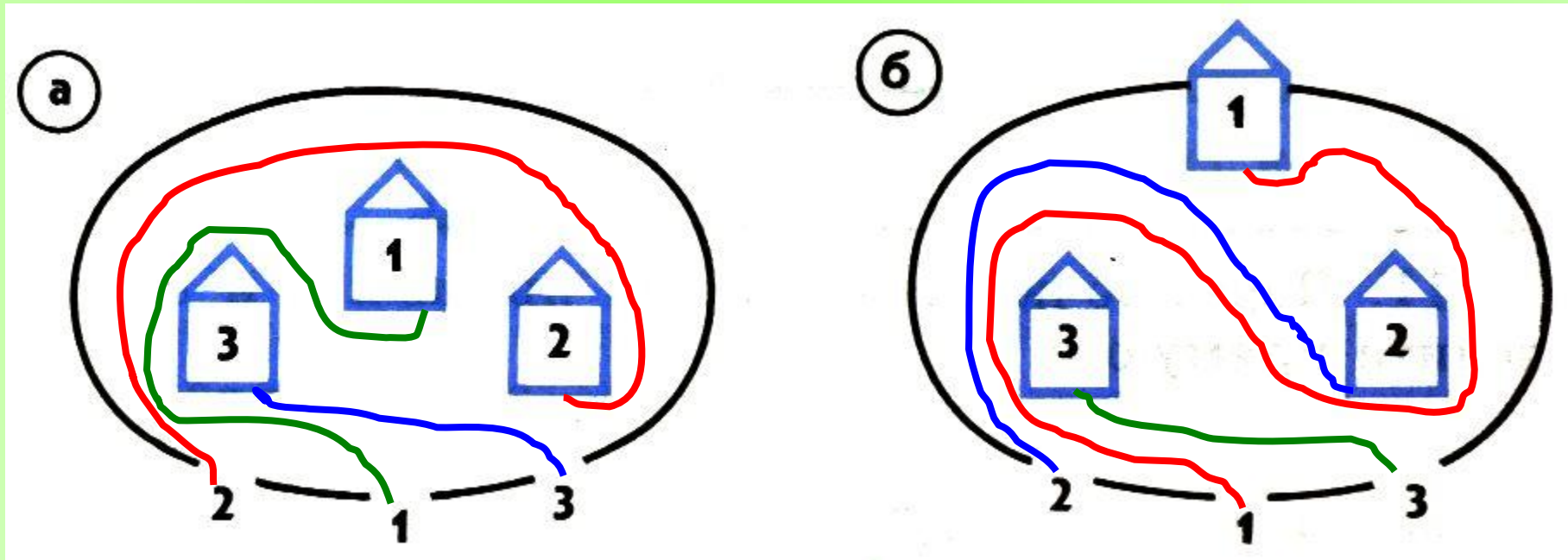
6



7

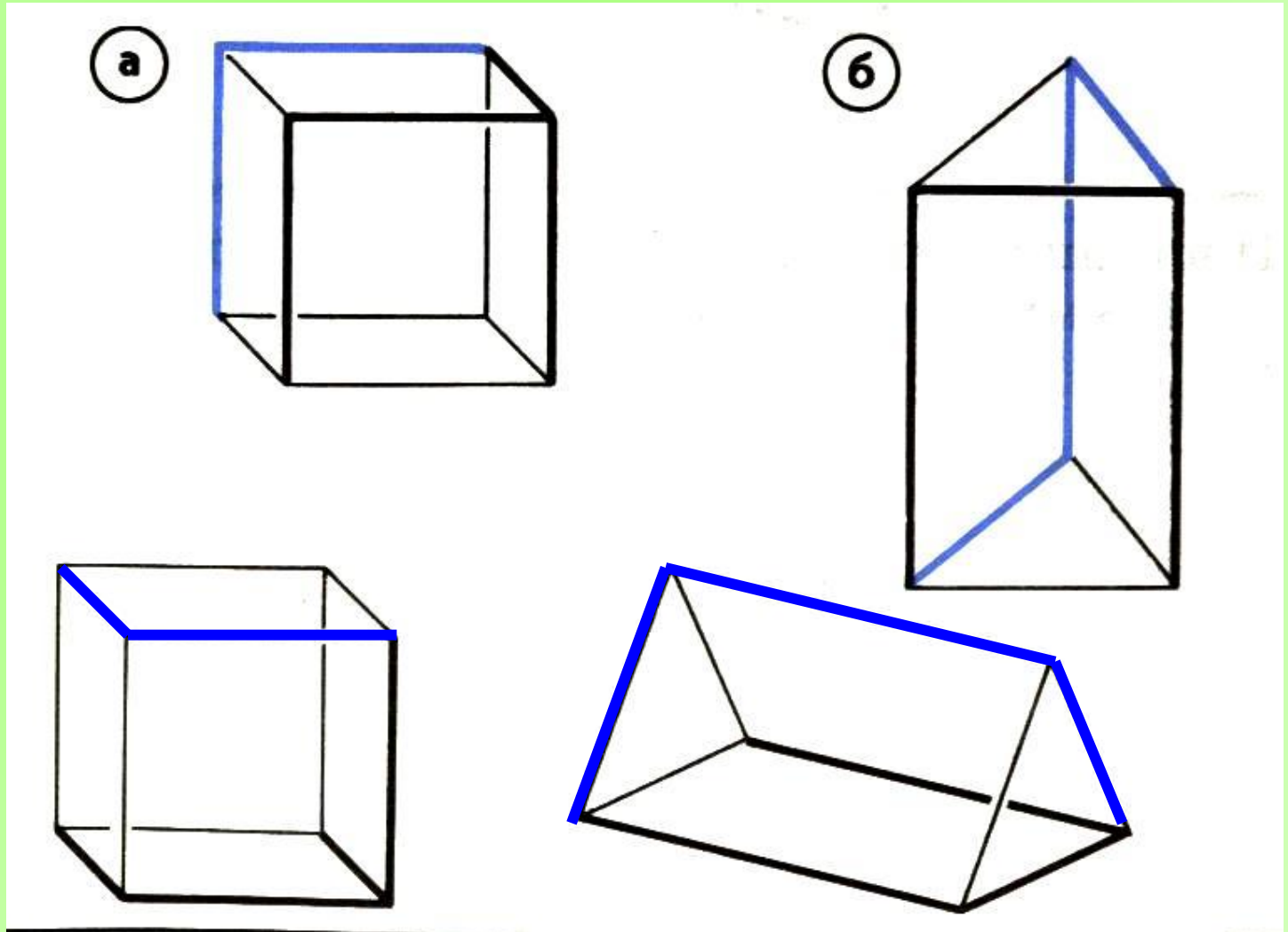
# Творческое задание

**№ 7:** Проложите от каждой калитки дорожку к домику с тем же номером так, чтобы дорожки не пересекались.




# РАБОТА В ТЕТРАДИ НА ПЕЧАТНОЙ ОСНОВЕ:

*№ 8:*




# РАБОТА ПО УЧЕБНИКУ:

*№ 4:*



# РАБОТА ПО УЧЕБНИКУ:


*№ 8:*



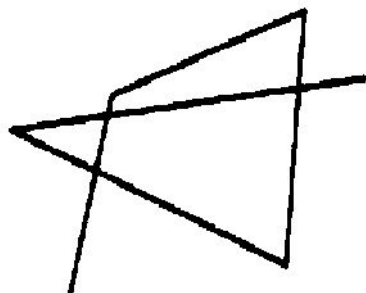
# Дайте характеристику линий



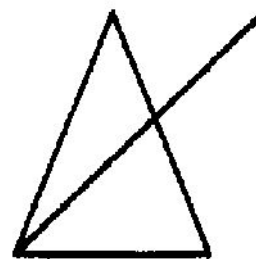
**а**



**б**



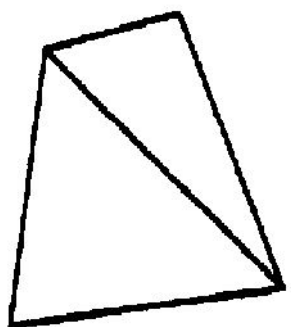
**в**




**г**




**д**




**е**



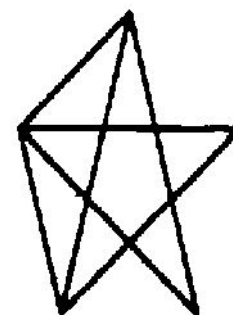
**ж**



**з**



**и**



**к**

Спасибо за урок!

