

# Подготовительный этап к изучению нумерации



**М.И. Башмаков,  
М.Г. Нефедова,  
1 кл., 1 ч.**





Посчитай скорее, друг,  
Всё, что видишь ты вокруг.

Две вороны, три окна,  
Голова всегда одна.

И луна одна, и солнце,  
Заглянувшее в оконце.


Сколько кисок во дворе?  
Сколько мисок на столе?

Сколько ручек? Сколько ножек?  
У козляток сколько рожек?

Сколько звёздочек! Смотри!  
Один, два, три...

Чтобы звёзды сосчитать,  
Нужно многое узнать.

Один-два-три-четыре-пять,  
Начинаем мы считать.






# «Как мы будем сравнивать»

3. Кто выше: мальчик или девочка? Кто ниже?  
Какой флажок шире? Какой уже?  
Кто длиннее: крокодил или питон? Кто короче?



5. Расскажи о предметах на рисунке с помощью слов:  
а) *за, перед, между*; б) *ближе, дальше*.





# «Как мы будем считать»

4. Выложи на столе в ряд несколько карандашей.  
А твой товарищ пусть выложит в ряд несколько других предметов (например, фасолинок).
- Составьте пары: каждому карандашу — подружку фасолинку.
  - Каких предметов оказалось больше?
5. Всем ли достанется по шарикку?  
Чего меньше: шариков или детей?



# «Что мы будем рисовать...»

3. Это **геометрические фигуры**. Сколько фигур на рисунке? Назови фигуры, которые ты знаешь.



- Нарисуй их от руки или с помощью линейки.

4. Сколько кругов на рисунке? Сколько треугольников? Сколько квадратов? Сколько всего фигур?



- Нарисуй столько же точек, сколько треугольников.
- Нарисуй столько же палочек, сколько квадратов.



# «...и что писать»

При счёте мы находим **число** предметов.

Числа записывают с помощью **цифр** — знаков 1, 2, 3, 4, 5, 6, 7, 8, 9, 0.

5. Назови цифры, которые ты знаешь.  
Напиши их, если умеешь. Сравни с образцом.

1 2 3 4 5 6 7 8 9 0

6. С помощью цифр можно записывать различные числа.

**1      5      10      24      100      125**

- Назови числа, которые ты знаешь.
- С помощью каких известных тебе цифр они записаны?





# Числа от 1 до 10



**СЧИТАЕМ ПРЕДМЕТЫ**

## СРАВНИВАЕМ ПРЕДМЕТЫ



**СРАВНИВАЕМ ЧИСЛА**



## УВЕЛИЧИВАЕМ И УМЕНЬШАЕМ



## УЧИМСЯ СКЛАДЫВАТЬ И ВЫЧИТАТЬ



**РИСУЕМ И ВЫРЕЗАЕМ**



## РИСУЕМ И ИЗМЕРЯЕМ

