

Зачётная работа № 4 выполнена в раках МК
«Интерактивная раскраска в программе Microsoft Office PowerPoint»
на сайте [«Копилочка»](#)

Обезьянка

Игра-раскраска

Математика, 1 класс



*Неверова Ольга Ивановна
учитель начальных
классов
МКОУ Шубенская СОШ
Зонального района
Алтайского края*



Сегодня мы поиграем в математическую игру-раскраску «Обезьянка».

Чтобы раскрасить картинку в нужные цвета, следует выполнить простые арифметические действия, которые появляются на участках рисунка.

А полученный ответ подскажет номер краски, которую необходимо использовать для этого участка рисунка.



Удачи!


Выполни
действие.
Полученный
ответ поможет

выбрать цвет
краски.



Выполни
действие.
Полученный
ответ поможет

выбрать цвет
краски.




Выполни
действие.
Полученный
ответ поможет

выбрать цвет
краски.




Выполни
действие.
Полученный
ответ поможет

выбрать цвет
краски.



Выполни
действие.
Полученный
ответ поможет

выбрать цвет
краски.



Выполни
действие.
Полученный
ответ поможет

выбрать цвет
краски.

1

2

3

4


5

6

7

8

9



Выполни
действие.
Полученный
ответ поможет

выбрать цвет
краски.

1

2

3

4

5

6

7

8

9




Выполни
действие.
Полученный
ответ поможет
выбрать цвет
краски.



Выполни
действие.
Полученный
ответ поможет

выбрать цвет
краски.



Выполни
действие.
Полученный
ответ поможет

выбрать цвет
краски.




Выполни
действие.
Полученный
ответ поможет

выбрать цвет
краски.



Выполни
действие.
Полученный
ответ поможет

выбрать цвет
краски.



Выполни
действие.
Полученный
ответ поможет

выбрать цвет
краски.



УМНИЦА!

1

2

3

4

5

6

7

8

9



Источники

- [Фон рамки](#)
- [Фон](#)
- [ОК](#)
- [і](#)
- [Х](#)
- [Раскраска «Обезьянка»](#)
- [Обезьянка](#)

