

ПРОЕКТ ПО МАТЕМАТИКЕ

«В МИРЕ ПЕСОЧНЫХ ФОРМ И ФИГУР»

Выполнила ученица 2 класса

- МОУ «Гимназия имени Героя Советского Союза В.В. Талалихина г.Вольска Саратовской области»

- *Лопатина Елизавета*

- под руководством педагога-психолога

- ГБУ СО СРЦ «Волжанка» г.Вольска

- *Шаровой Л.В.*



1 часть.

Тема проекта: В мире песочных форм и фигур.

Цель проекта: хочу как можно больше узнать о разнообразии форм в окружающем меня мире, состоящих из геометрических фигур.

Поставила следующие задачи:

- * Познакомиться с техниками рисования предметов окружающего мира из геометрических фигур песком на световом столе;
- * Пополнить знания о разнообразных формах из геометрических фигур через развивающие игры и упражнения с песком на световом планшете;
- * Научиться самостоятельно и творчески рисовать животных и свободные рисунки из геометрических фигур;
- * Создать образец геометрической мозаики со своим узором (в технике аппликации из цветного песка);
- * Учиться быть внимательной, самостоятельной и уверенной.
- * Учить пользоваться детскими развивающими журналами, статьями, интернетом;



II часть.

Интерес к выбранной теме появился, когда я начала посещать занятия клуба «Песочные фантазии» на базе ГБУ СО СРЦ «Волжанка» г.Вольска.

Во-первых, было любопытно и полезно узнать, что любые фигуры можно рисовать не только на бумаге, но и на песке.



*Во-вторых, из геометрических фигур
(круг, квадрат, треугольник, овал)
училась рисовать диких и домашних животных*



Игра «Что таким бывает?»

Нарисуйте 2-3 предмета одинаковой формы

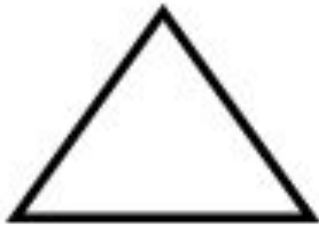

1.Круг

2. Треугольник

3. Квадрат

4. Четырехугольник

5. Прямоугольник



В-третьих, мне было интересно проверить свою зрительную память, т.е. я запоминала рисунок животного из геометрических фигур и по памяти рисовала на песке.


С этой задачей мне было непросто справиться, и поэтому сначала я запоминала и рисовала простые фигуры, а позже училась запоминать и рисовать более сложные фигуры животных (фото)

Игра «Нарисуй по памяти фигуру животного»

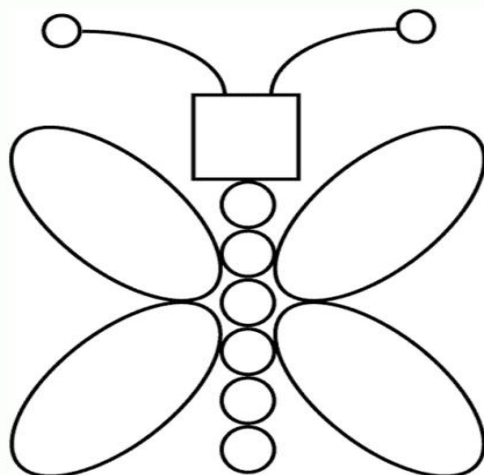
Лиса

Бабочка

Медведь



novye-deti.ru



novye-deti.ru



***В работе над проектом я училась проявлять
творчество и уверенность !***

*Очень интересно было проверить все свои знания про формы и фигуры,
вспомнить сказки, когда рисовала на тему «Закончи рисунок «В сказочном лесу»».*



Завершила работу над проектом тем, что самостоятельно выполнила мозаику из цветного песка.

Рисунок составлен из геометрических фигур. Работа над аппликацией требовала от меня внимания и умения рисовать геометрические фигуры!



III часть.



Считаю, что цель проекта достигнута:

- * научилась видеть геометрические фигуры в предметах и формах окружающего мира, благодаря рисованию песком;**
- * тренировала внимание и память, которые мне помогут изучать математику более успешно;**
- * самостоятельно выполнила аппликацию из геометрических фигур с помощью цветного песка;**
- * работа с песком придала мне уверенность в себе.**



*Решив все задачи проекта, я сделала вывод, что геометрические
фигуры делают предметы окружающего мира красивыми и
интересными!*



СПАСИБО ЗА ВНИМАНИЕ!

