




Способы задания множеств

Урок информатики во 2 классе
«Школа 2100»



Салихова Р.А., МОУ «СОШ №6»
г.Нягань Ханты-Мансийского АО


Коробок со спичками







Зима и зимние месяцы




Муравейник и муравьи



Игра "Цветок, дерево, овощ, фрукт..."



Игра "Цветок, дерево, овощ, фрукт..."



Перечисли элементы множества



**Множество цветов
радуги**





Учебник, яблоко, кукла, карандаши, ручка, тетрадь.



Найди и исправь ошибки:



А) Множество всех цифр:

7, 5, 4, 2, 9, 0, 3, 1, 8 6

Б) Множество времён года:

ЗИМА, ЛЕТО, ~~ИЮЛЬ~~,


ОСЕНЬ.




А) ПОНЕДЕЛЬНИК, ВТОРНИК, СРЕДА,
ЧЕТВЕРГ, ПЯТНИЦА, СУББОТА,
ВОСКРЕСЕНЬЕ- это **дни**
недели.




Б) А, Б, В, Г, Д, Е, Ё, Ж, З, И, Й, К, Л, М, Н, О, П,
Р, С, Т, У, Ф, Х, Ц, Ч, Ш, Щ, Ъ, Ы, І, Ь, Э, Ю, Я- это
буквы русского
алфавита.

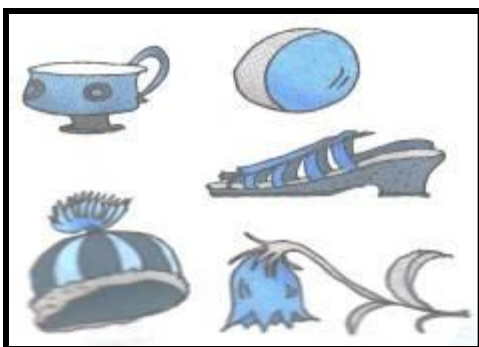




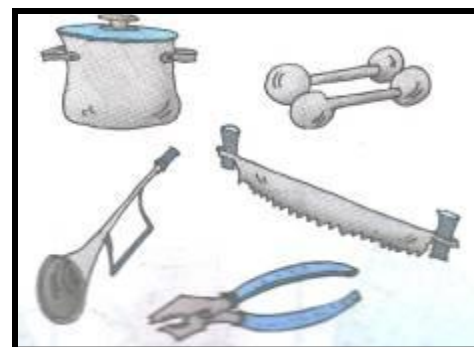
ОВОЩИ




КРУГЛЫЕ ПРЕДМЕТЫ



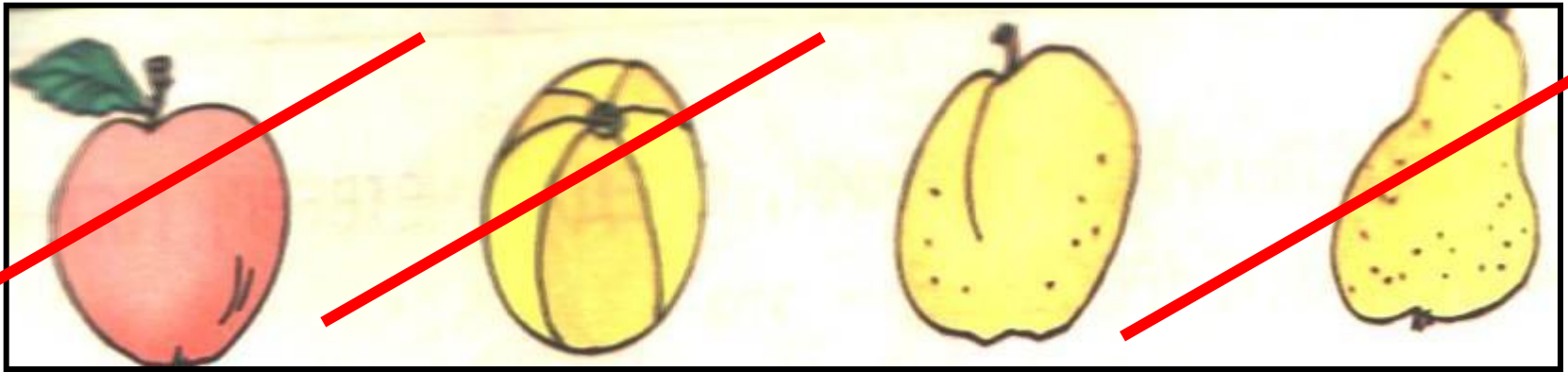
СИНИЕ ПРЕДМЕТЫ



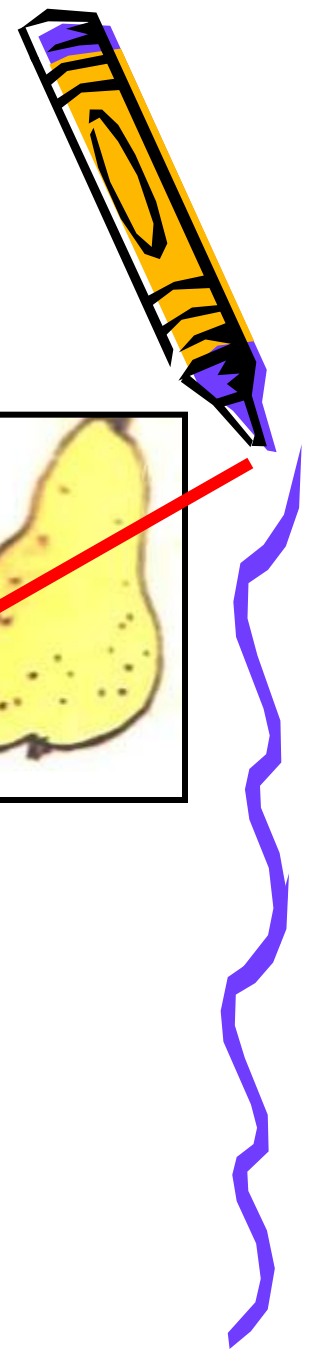
МЕТАЛЛИЧЕСКИЕ ПРЕДМЕТЫ



ПЯШИИ ПРЕДМЕТ




Круглые
предметы



Отдохнём, играя!



Самостоятельная работа



1









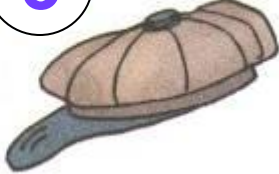

ОДЕЖДА

2

ОБУВЬ

3


ГОЛОВНЫЕ УБОРЫ

<p>3</p> 	<p>2</p> 	<p>1</p> 	<p>2</p> 	<p>1</p> 
<p>1</p> 	<p>3</p> 	<p>1</p> 	<p>3</p> 	<p>2</p> 





ЖИВОТНЫ Е	МЕБЕЛЬ	ЕДА
ВОРОНА	ШКАФ	ЯБЛОКО
ВОРОБЕЙ	СТОЛ	СУП
ПИНГВИН	СТУЛ	СОСИСКА
ЗАЯЦ	ДИВАН	МОЛОКО
ГОЛУБЬ		КОТЛЕТА
ВОЛК		



Как заданы множества?




ОВОЦИ





Способы задания множеств:

- перечисление элементов,
- задание общего свойства элементов.



МОЛОДЦЫ!

СПАСИБО ЗА РАБОТУ!



Домашнее задание:

с.9 №20

