

Тренажер по математике

2 класс

Работу выполнила:
Белоусова Дарья Николаевна
учитель начальных классов

МАОУ «СОШ № 112 с углубленным изучением информатики»
г. Новокузнецк

*Выбери героя, нажав на него,
с кем хочешь проверить свои знания!*





$$7 + 7$$





$$7 + 9$$





$$7 + 4$$





$$7 + 8$$





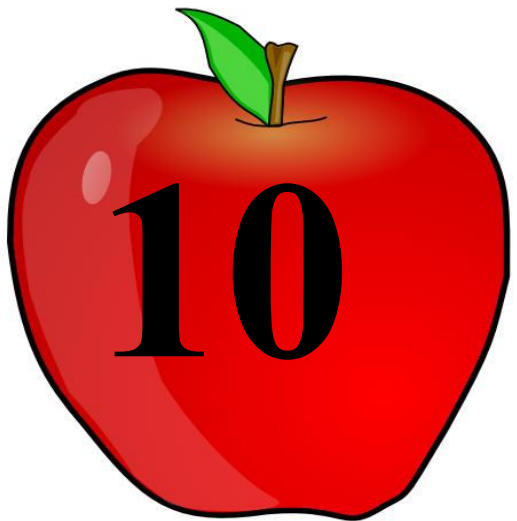
$$7 + 6$$





$$10 + 6$$





$$10 + 8$$





$$10 + 0$$






$$10 + 5$$







$$10 + 1$$










$$17 - 5$$












17 - 13










14 - 10










$$4 + 0$$





$$4 + 7$$





$$5 + 8$$





$$14 - 2$$





$$3 + 9$$



Список источников:

Изображение 1 фоновое

http://img-fotki.yandex.ru/get/5600/123333163.24/0_6f043_8d2ffde6_XL

Изображения смешариков

prostodelkino.com

naavy.ru

blog.kp.ua

blog.kp.ua

dizign4you.blog.ru

Изображение 2 фоновое

wallpapers-3d.ru

Изображение 3 фоновое

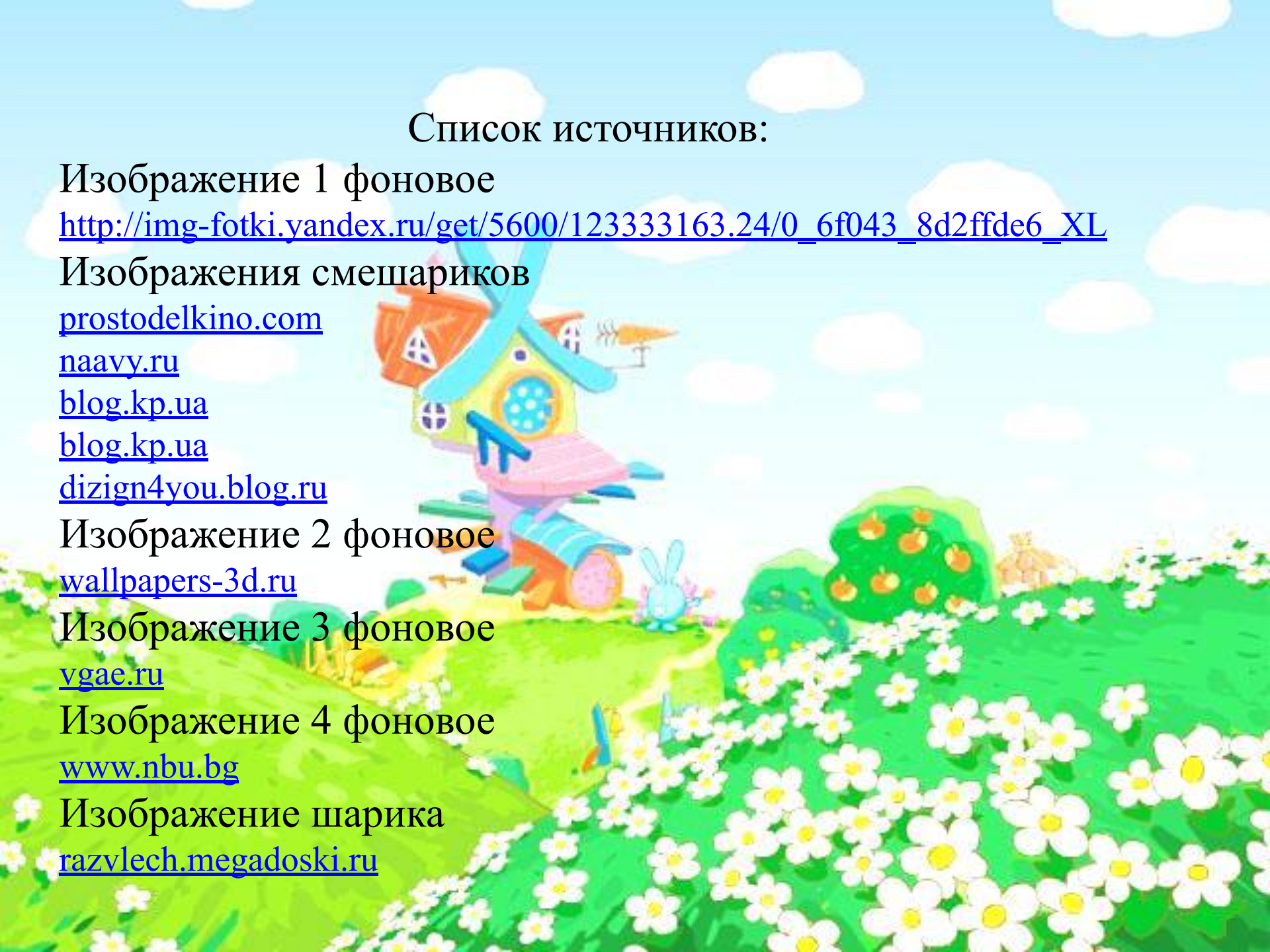
vgae.ru

Изображение 4 фоновое

www.nbu.bg

Изображение шарика

razvlech.megadoski.ru



Изображение яблока

sciencekids.co.nz

Изображение 5 фоновое

photoshopia.ru

Изображение рыбы

makusha.ru

Изображение 6 фоновое

<http://funforkids.ru/pictures/bg/bg006.jpg>

Изображение вишни

<http://www.thepartyanimal-blog.org/wp-content/uploads/2010/10/cherries.jpg>

Изображение 7 фоновое

<http://www.kvetyazahrada.sk/sites/default/files/plan2.jpg>

Изображение цветка

[http://www.abc-color.com/image/coloring/flowers/003/chamomile/
chamomile-picture-color.png](http://www.abc-color.com/image/coloring/flowers/003/chamomile/chamomile-picture-color.png)

