

# ПМГМУ им. И. М. Сеченова

Методы обследования ребёнка в  
практике врача детского  
стоматолога .

Выполнил:

Студент 4-го курса

9-ой группы

Стоматологического ф-та

Альботов.А.А

“

# Методы обследования в практике врача детского стоматолога :

Физикальные методы

Дополнительные методы

Функциональные методы

Лабораторные методы

”



# К физикальным методам относят :

Внешний осмотр  
Осмотр полости рта  
Перкуссия  
Пальпацию  
Степень подвижности зубов  
Температурную пробу

## Дополнительные методы :

ЭОД  
Рентгенологическое исследование

## Функциональные методы :

Биомикроскопия  
Различные жевательные пробы  
Полярографический метод  
Реодентограффия  
Реопародонтограффия



# Лабораторные методы :

Цитологический метод

Биопсия

Бактериологические исследования

Серологические исследования

Диагностика лекарственной аллергии

Общий анализ крови и мочи

Биохимический анализ крови и мочи

# Физикальный метод



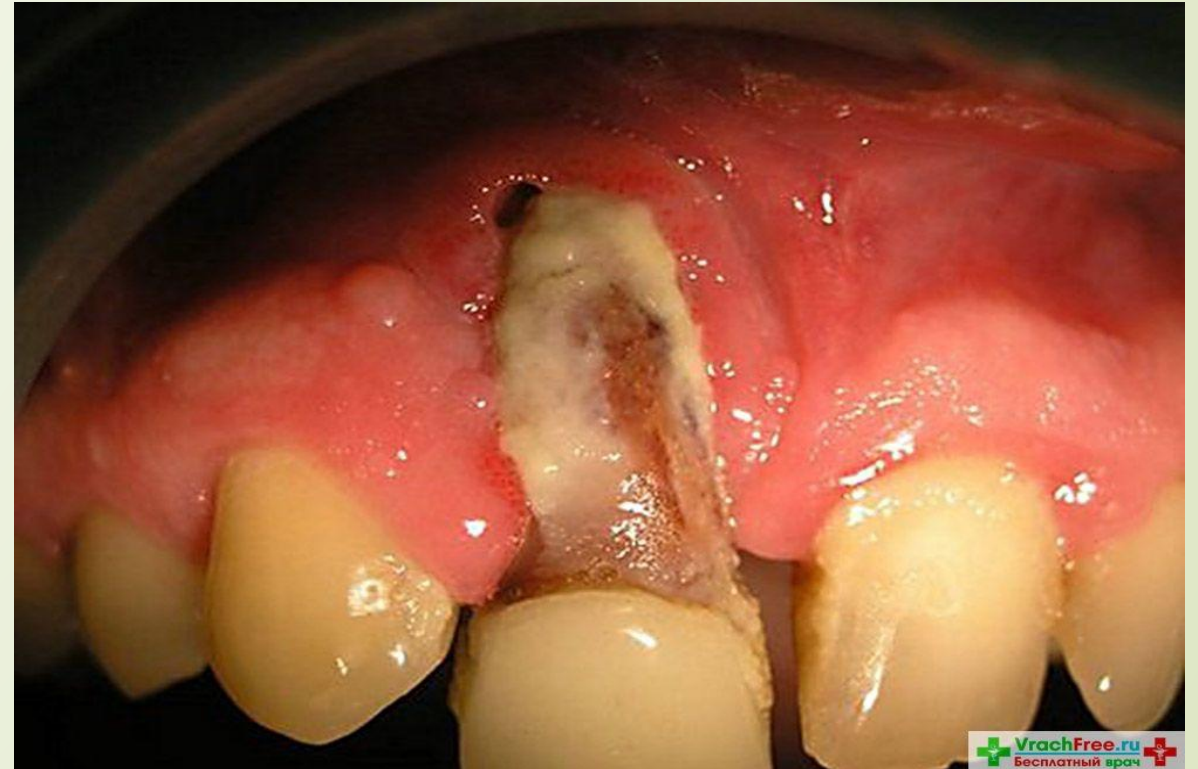


# Дополнительные методы



# Функциональные методы

## □ Биомикроскопия





# Реодонтография и реопародонтография

**Реограф** - аппарат, регистрирующий изменения электрического сопротивления тканей с помощью датчиков и пишущих приборов.

**Реография** - метод исследования пульсовых колебаний кровенаполнения сосудов различных органов и тканей.

**Реодентография** - метод исследования кровообращения в зубе.

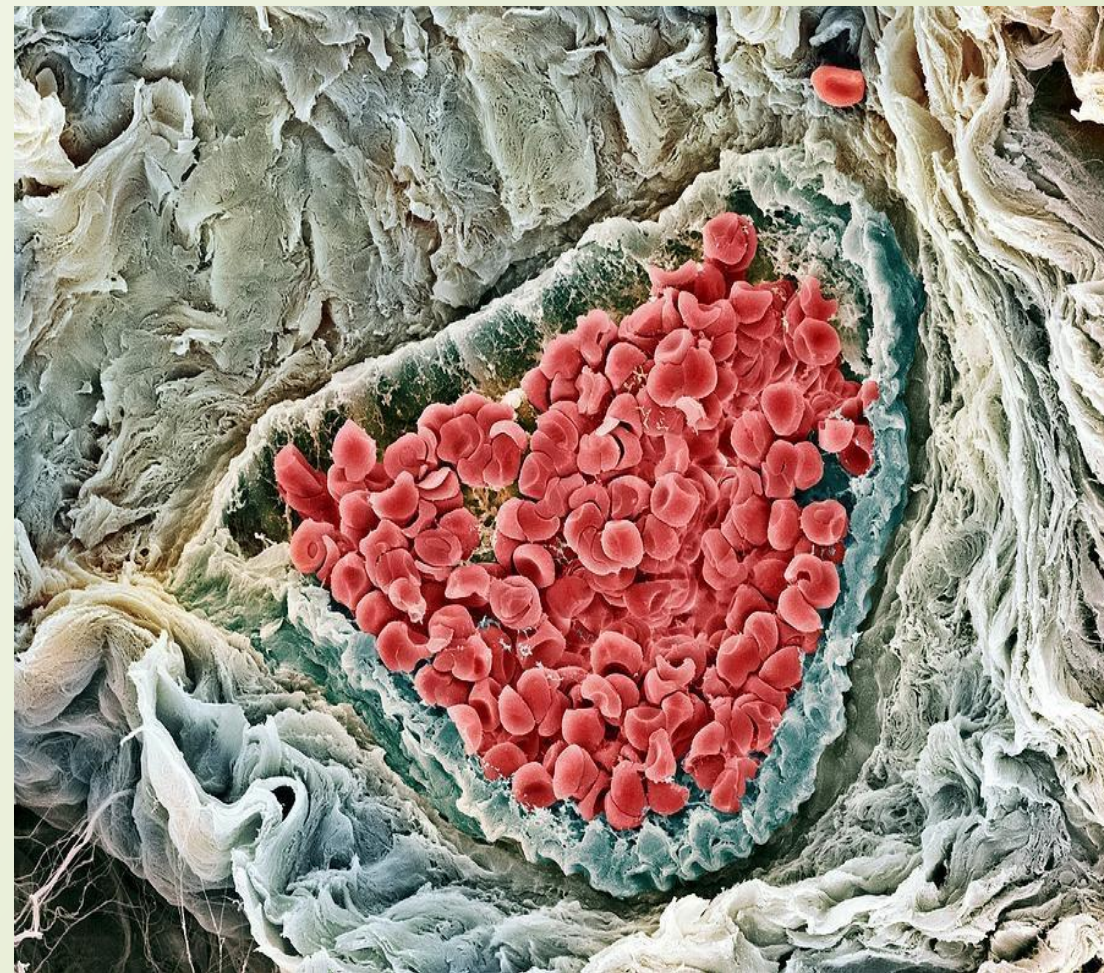
**Реопародонтография** - в тканях пародонта.

**Реоартрография** - в тканях ВНЧС. Применяют для ранней и дифференциальной диагностики, оценки эффективности лечения.



# Лабораторные методы

Цитологический метод

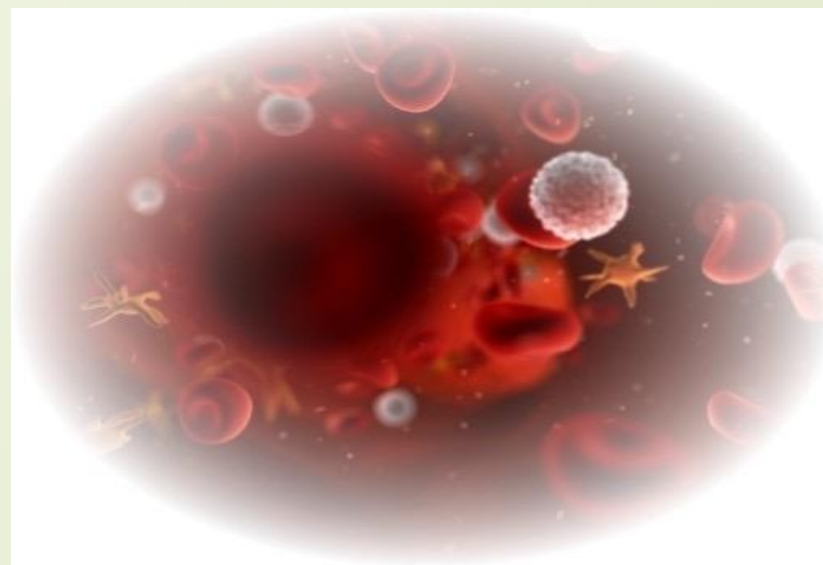




# Биопсия



# Общий анализ крови и мочи





# Серологический метод

