

26.11.2015

**Тема: Текстовый редактор
Word. Вставка
графических объектов в
текстовый документ**

Цели урока:

- научиться вставлять графические объекты в текстовый документ;
- находить информацию, необходимую для эффективного выполнения профессиональных задач (ОК 4);
- организовывать собственную деятельность (ОК 2);
- учиться работать в команде, эффективно общаясь друг с другом (ОК 6);
- ответственно относиться к результату работы (ОК 3).


Панель рисования



Инструменты



Вставка линий и геометрических фигур



Надпись



Фигурный текст WordArt



Цвет заливки, линий, шрифта

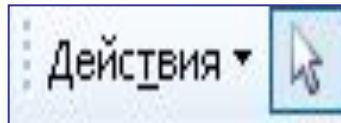


Тип и толщина линий

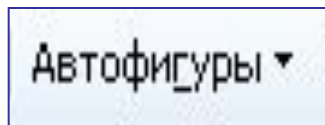
Панель рисования



Инструменты



Меню для выполнения действий с графическими объектами (порядок, обтекание текстом, группировка)



Вставка фигур, линий, стрелок, звёзд, выносок



Стиль тени и объем фигуры



Вставка диаграммы, картинки, рисунка

Важно: перед применением команд объект необходимо выделить!

Что такое рекламный листок?

- **РЕКЛАМНЫЙ ЛИСТОК (ПРОСПЕКТ)** — печатная реклама, красочное издание, буклет, содержащие информацию о товаре или услугах предлагаемых одной фирмой. Может иметь различные форматы (А4, А5).
- Проспект хорошего дизайна и качества снабжается разнообразными фотографиями, рисунками, графиками, таблицами, схемами и текстами.

Пример оформления рекламного листка



ОмГТУ
Ф и Е К
кафедра

**Бакалавр по направлению
031600**

**Реклама и связи с
общественностью**

**Профиль
«Реклама и связи с
общественностью в политике»**

10 лет на связи
PR
образование
В ОМСКЕ

6 причин учиться у нас:

- 12-летний опыт успешной подготовки специалистов. Наши студенты завоевывают призовые места на всероссийских олимпиадах.
- Наши выпускники делают успешную карьеру в крупных городах России и за рубежом.
- Квалифицированный преподавательский состав, подготовивший не один десяток успешных специалистов в области рекламы и связей с общественностью.
- Студенческая газета «Парилка» и творческая лаборатория «ПаРи».
- Современная материально-техническая база: компьютерные классы, современные издательские комплексы, специализированное программное обеспечение
- Получение диплома бакалавра по рекламе и связям с общественностью государственного образца. Бакалавриат – надежный путь в профессию.

Пример оформления рекламного листка (буклета)

**Уважаемые
родители!**

Помните:

Вы воспитываете ваших детей в любой момент их жизни. Как вы общаетесь с людьми, говорите о людях и их деятельности, зависит судьба ребёнка



**Ответственно относитесь к
выбору профессии вашим
ребёнком**



проект

**Устьинский филиал МБОУ
Устьинская СОШ**

Эл. почта: sid.valent@yandex.ru

**Устьинский филиал МБОУ
Устьинская СОШ**

**Я и моя будущая
профессия**



**Рекомендации для
родителей**

Тел: 51-5-71

Пример оформления рекламного листка (буклета)

	<h2>Учебный проект Кем быть?</h2>
	<p>Какой проект мы будем делать?</p> <p>Первая группа учащихся займется исследованием факторов, влияющих на выбор профессии.</p> <p>Вторая группа выявит положительные и отрицательные стороны той или иной профессии.</p> <p>Третья группа исследует характеристики, необходимые для получения различных профессий.</p> <p>Четвертая группа составит рейтинг наиболее популярных и нужных в ближайшем будущем профессий.</p> <p>В конце изучения темы (на 8 уроке) ребята представляют вниманию своих одноклассников презентации с отчетом о проделанной работе.</p>
<p>Основополагающий вопрос— Кем быть?</p> <p>Проблемные вопросы—</p> <ol style="list-style-type: none">1. Какие, на ваш взгляд, наиболее «нужные» профессии?2. Необходимо ли в наше время получение высшего образования? <p>Учебные вопросы—</p> <ol style="list-style-type: none">1. Кем бы вы хотели стать после школы?2. Ваш выбор— это ваше личное решение, дань моде или совет ваших родителей?3. Почему вы решили стать...?4. Какие профессии вам нравятся?5. Какие профессии наиболее популярны на сегодняшний день?	
	<p>У меня идут года. Будет мне семнадцать. Где работать мне тогда? Чем заниматься?</p> <p><i>(В. Маяковский)</i></p>

Пример оформления рекламного листка

Образцовое образовательное учреждение "ПРОФЕССИОНАЛЬНОЕ УЧИЛИЩЕ № 66"

Объявляет набор по профессиям:

На базе 11 классов -
срок обучения 1 год:

На базе 9 классов -
срок обучения 3 года

с получением среднего (полного) образования:



- Делопроизводитель;
- Оператор ЭВМ;
- Автомеханик;
- Парикмахер;
- Повар;
- Мастер отделочных строительных работ (современные строительные материалы)
- Машинист лесозаготовительных и трелевочных машин



- Автомеханик;
- Мастер сухого строительства (пластиковые окна, ламинат);
- Машинист лесозаготовительных и трелевочных машин;
- Мастер отделочных строительных работ (современные строительные материалы);
- Повар, кондитер;
- Мастер столярно-плотничных и паркетных работ;
- Изготовитель хлебобулочных изделий (2 года)

а также лица, не имеющие образование 9 классов в возрасте от 15 лет и старше (без получения среднего образования)

Льготы и гарантии:

- Бесплатное обучение;
- Бесплатное питание;
- Проезд к месту учебы;
- Стипендия (академическая и социальная);
- Отсрочка от армии;
- Трудоустройство



Приемная комиссия работает с 1 июня - с 9 до 16ч

ул. Трудовая, 20, тел: 7-70-24

Сайт училища: www.шри66.ru

Выпускники получают диплом государственного образца

Пример оформления рекламного листка



**НАПРАВЛЕНИЕ 270800
СТРОИТЕЛЬСТВО**
профиль подготовки -
Производство строительных
материалов, изделий
и конструкций

**Телефоны
для справок:**
32-53-45
33-53-94

Хочу учиться на СПП...

*Как нам
поступить?*



*Вступительные
экзамены (по результатам ЕГЭ):*

- русский язык
- математика
- физика

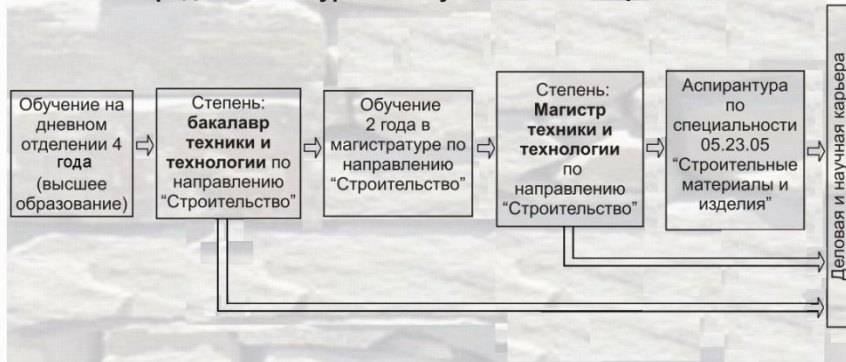
*Бюджетных мест - 20
Зачисление на бюджетные места по
конкурсу, на дополнительные платные
места - по результатам ЕГЭ и
после заключения договора.*

**Братский государственный
университет**

**Инженерно-строительный
факультет**

**Кафедра:
"Строительное
материаловедение и
технологии"**

Предлагаемые уровни обучения и квалификация



Желаю удачи!

