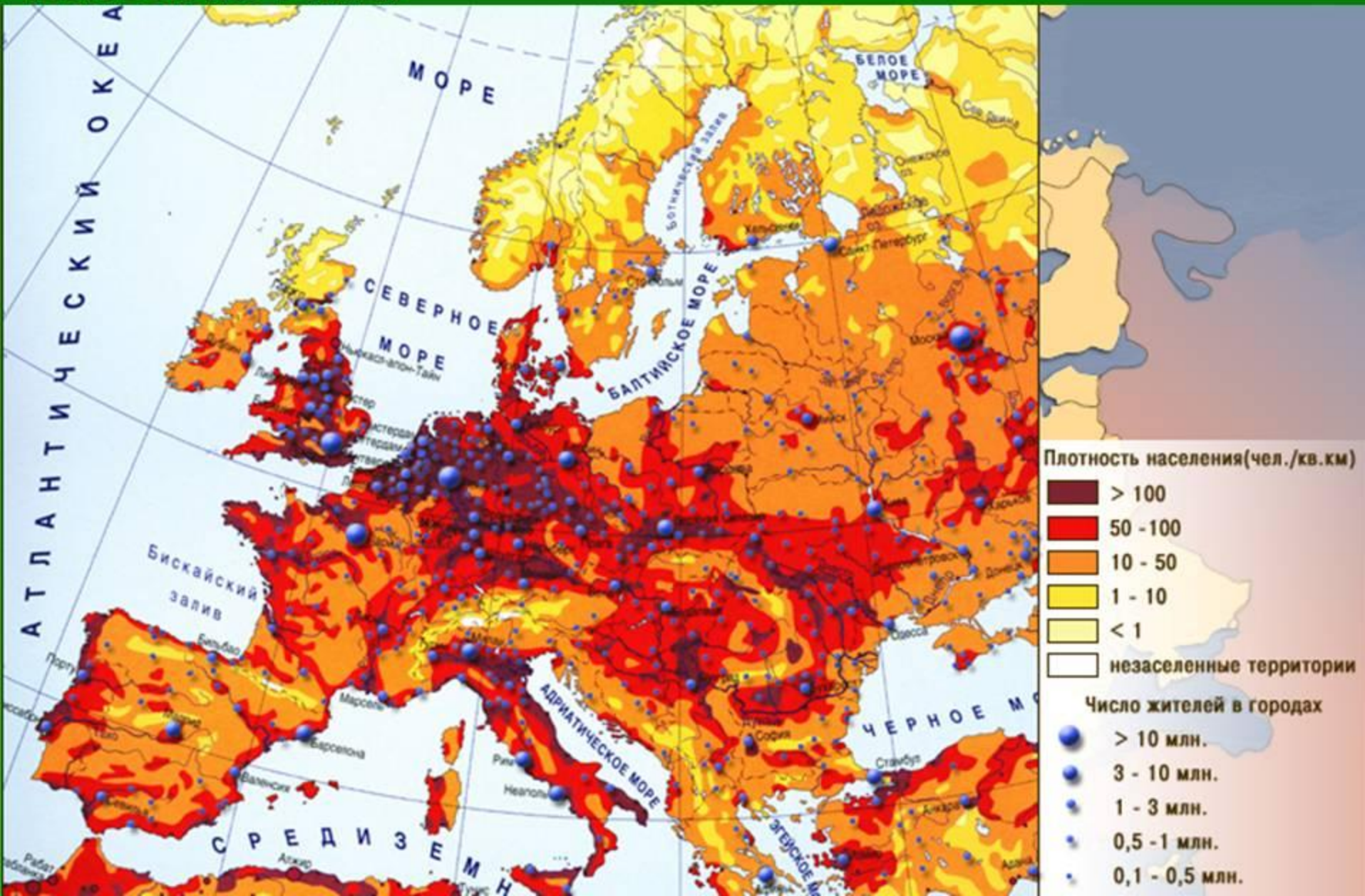


Тема «Население Зарубежной Европы»

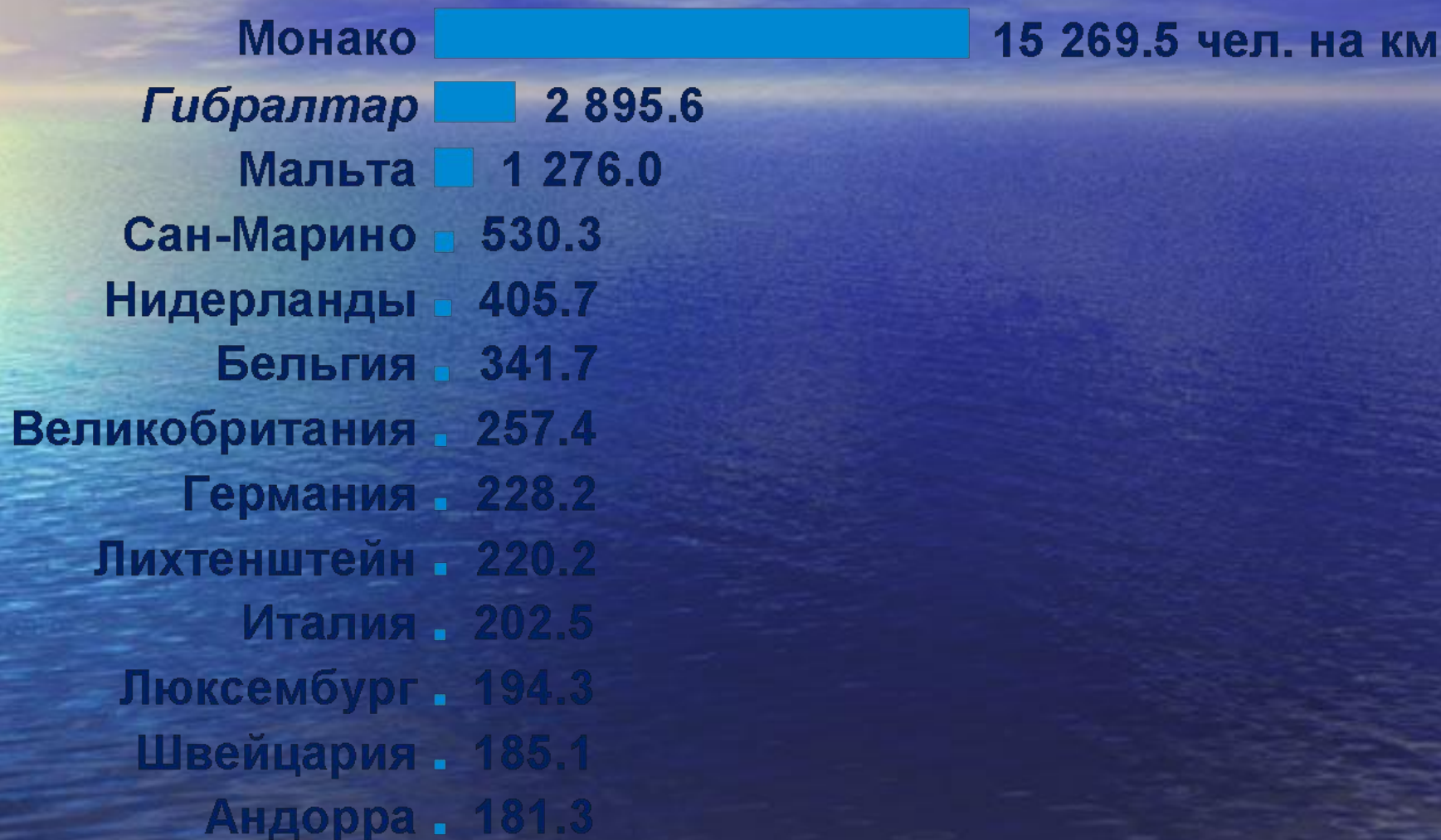
10 класс



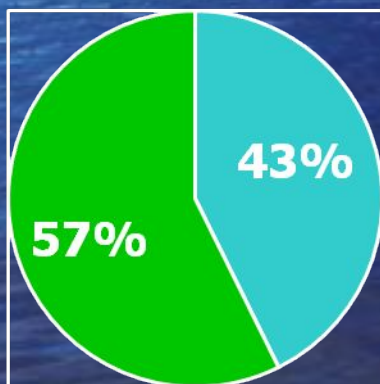
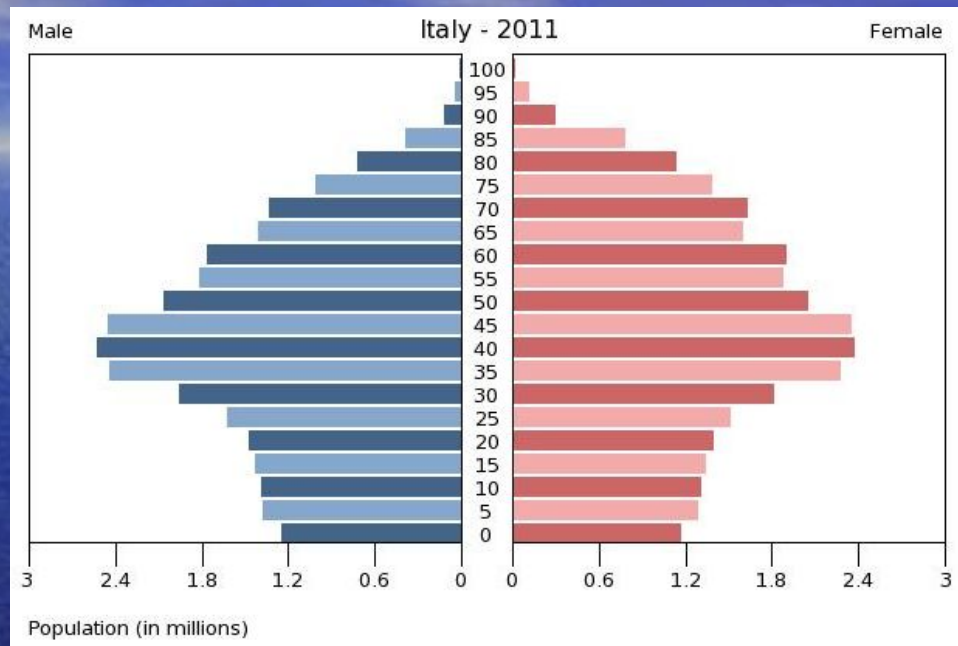
Зарубежная Европа — один из наиболее густонаселенных регионов мира со средней плотностью населения свыше 100 человек на 1 км².



Плотность населения стран Европы



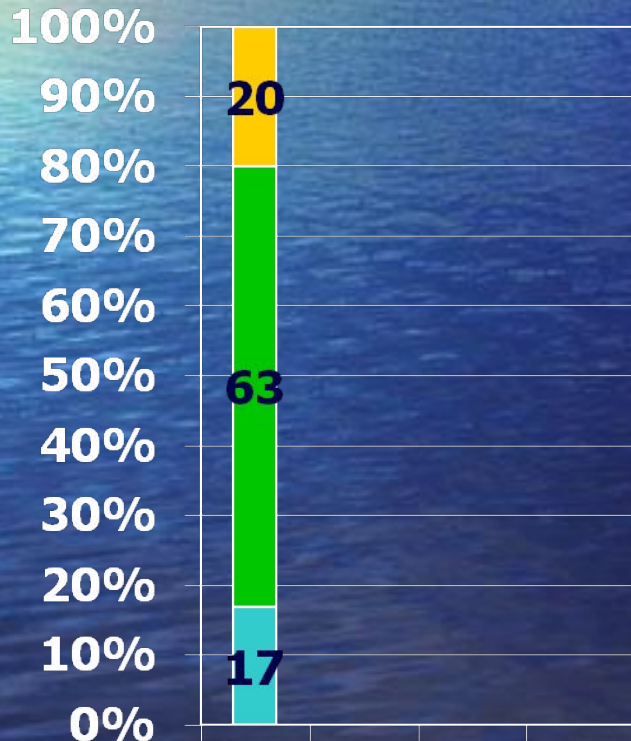
Половой состав населения



Процентное соотношение
полового состава.

■ мужчины ■ женщины

Возрастной состав



- Пожилые (60 лет и старше)
- Взрослые (15-59 лет)
- Дети (0-14 лет)



Первый тип воспроизводства



- **невысокие показатели рождаемости;**
- **невысокие показатели смертности;**
- **естественный прирост равен нулю или отрицательный**



Страна	Общий коэффициент рождаемости, ‰	Общий коэффициент смертности, ‰	Общий коэффициент естественного прироста, ‰	Суммарный коэффициент рождаемости
Украина	10,5	16,4	-5,9	1,4
Россия	10,5	16,0	-5,5	1,35
Латвия	9,0	13,7	-4,7	1,4
Болгария	9,7	14,3	-4,6	1,45
Белоруссия	10,8	14,2	-3,4	1,5
Венгрия	9,8	13,2	-3,4	1,7
Эстония	9,9	13,2	-3,3	1,3
Германия	8,3	10,6	-2,3	1,3
Литва	8,6	10,9	-2,3	1,7
Хорватия	9,6	11,4	-1,8	1,5
Италия	8,9	10,3	-1,4	1,2
Чехия	9,1	10,5	-1,4	1,4
Словения	9,0	10,2	-1,2	1,3
Румыния	10,7	11,7	-1,0	1,4
Австрия	2,8	9,7	-0,9	1,4



Страны	Рождаемость	Смертность	Естественный прирост
Бельгия	10	10	0
Греция	10	10	0
Великобритания	11	10	1
Нидерланды	11	9	2
Франция	12	9	3
Ирландия	14	8	6

Субрегион	Рождаемость, человек/1000	Смертность, человек/1000	Естественный прирост, человек/1000	Младенческая смертность, человек/1000	Уровень фертильности	Средняя продолжительность жизни, лет
Северная Европа	10	11	-1	5	1,6	78
Западная Европа	10	10	0	4	1,6	78
Южная Европа	9	10	-1	7	1,4	78
Восточная Европа	10	14	-4	14	1,3	69

Воспроизводство населения



Страны I типа воспроизводства



Страны II типа воспроизводства

Европа – очаг иммиграций



Однонациональные государства Зарубежной Европы

Страна	Основная национальность	% ко всему населению	Другие национальности, %
Австрия	Австрийцы	98,0	Словенцы (0,7), другие (1,3)
Албания	Албанцы	98,1	Греки (1,9)
Венгрия	Венгры	93,9	Цыгане (2,9), немцы (2,1), словаки (1,1)
Германия	Немцы	98,3	Лужичане (0,7), другие (1,0)
Греция	Греки	95,0	Турки (0,7), другие (4,3)
Дания	Датчане	98,3	Немцы (1,7)
Ирландия	Ирландцы	97,7	Англичане (1,4), другие (0,9)
Исландия	Исландцы	99,0	Другие (1)
Италия	Итальянцы	94,0	Ретороманцы (0,7), другие (5,3)
Нидерланды	Голландцы	94,7	Фризы (3,4), другие (1,9)
Норвегия	Норвежцы	95,0	Саами (2,1), другие (2,9)
Польша	Поляки	94,1	Немцы (2,8), украинцы (2,1), белорусы (1)
Португалия	Португальцы	99,0	Испанцы (0,7), другие (0,3)
Словения	Словенцы	93,4	Хорваты (2,8), сербы (2,4), этнические мусульмане (1,4)
Финляндия	Финны	94,0	Шведы (6)
Чехия	Чехи	94,6	Словаки (3,6), другие (1,8)
Швеция	Шведы	95,5	Финны (1,5), другие (3)

Национальный состав

- В регионе 62 народа
- Основная языковая семья - индоевропейская



Религиозный состав

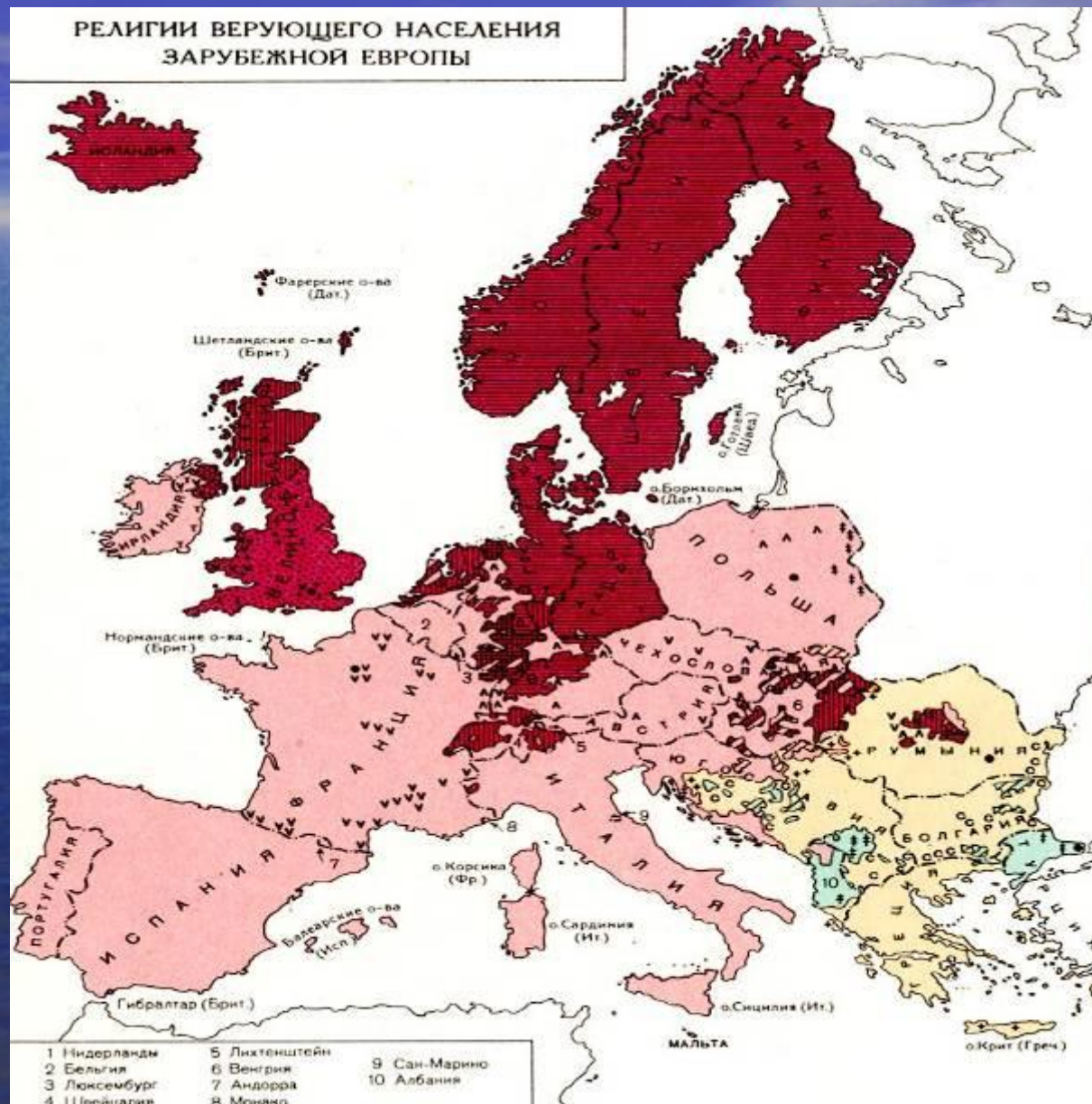
Христианство

Католицизм
(Южная Европа)

Протестанство
(Северная Европа)

Ислам

**Албания –
единственная
страна, в которой
большинство
населения -
мусульмане**



Урбанизация в Зарубежной Европе

- Высокий уровень урбанизации (73-90%) и быстрые темпы ее роста
- Высокая концентрация населения в больших городах и городских агломерациях
- «Расползание городов»
- Высокая плотность населения



Западноевропейский тип города




В центре города находится главная (рыночная) площадь с ратушей и собором. От нее радиально расходятся узкие улицы старого города, в котором сохраняются архитектурно-исторические достопримечательности. В остальных частях преобладает современная застройка.

Крупнейшие агломерации



Лондонская



Парижская агломерация



Рейнско-Рурская агломерация

Субурбанизация – отток населения из крупных городов в пригород и сельскую местность



Домашнее задание

Тема 6, §1 (п.3), стр.181
Выполнить задание 6 на стр.216

