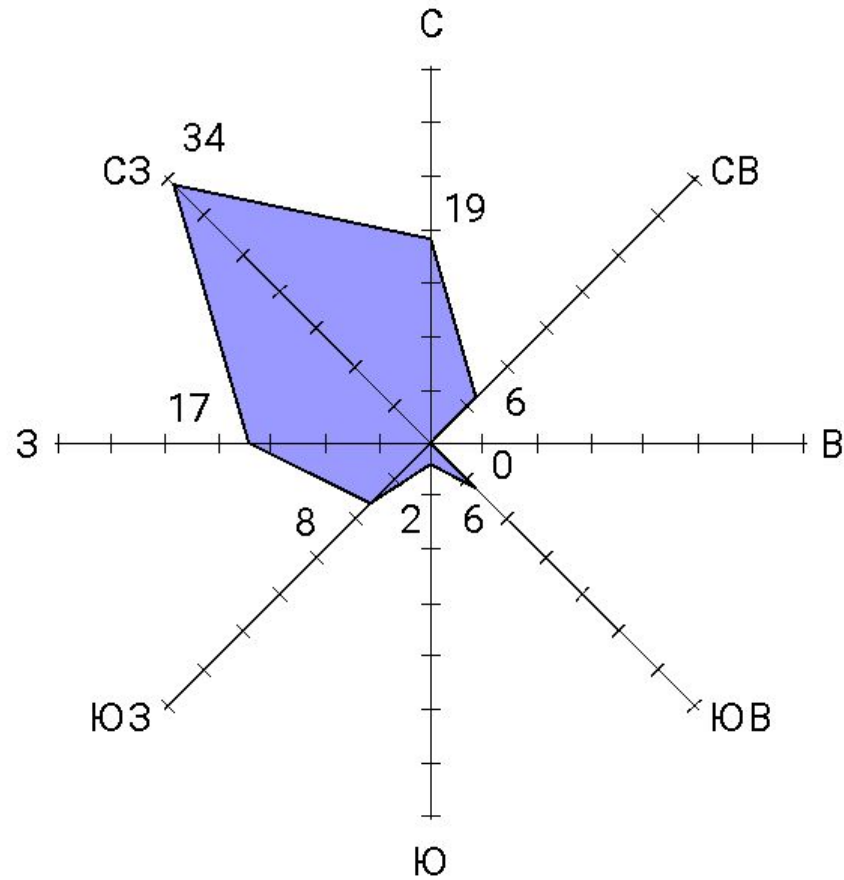



Результаты наблюдений за состояние атмосферы в г.Кузнецк -12 за зимний период 2007 – 2008 года.

| № | Показатели/ месяц | декабрь | январь | февраль | средние за период |
|----|------------------------------------------|-------------------------------------------------------------|-------------------------------------------------------------|-------------------------------------------------------------|-------------------------------------------------------------|
| 1. | Средние температуры (С) | -7,6 | -9 | -3,5 | -6,7 |
| 2. | Максимальная Т | +2 | +4 | +3 | +3 |
| 3. | Минимальная Т | -20 | -20 | -8 | -16 |
| 4. | Преобладающие ветры | 3 | С-3 | 3 | 3 |
| 5. | Количество ясных дней | 8 | 12 | 0 | 6 |
| 6. | Количество дней с переменной облачностью | 4 | 4 | 2 | 3 |
| 7. | Количество дней со сплошной облачностью | 19 | 15 | 27 | 20 |
| 8. | Вид осадков | Дождь, снег | Дождь, снег | Дождь, снег | Дождь, снег |
| | ВЫВОД: | Температура выше средней многолетней на 2,6 градусов | Температура выше средней многолетней на 4,3 градусов | Температура выше средней многолетней на 9.4 градусов | Температура выше средней многолетней на 5,4 градусов |

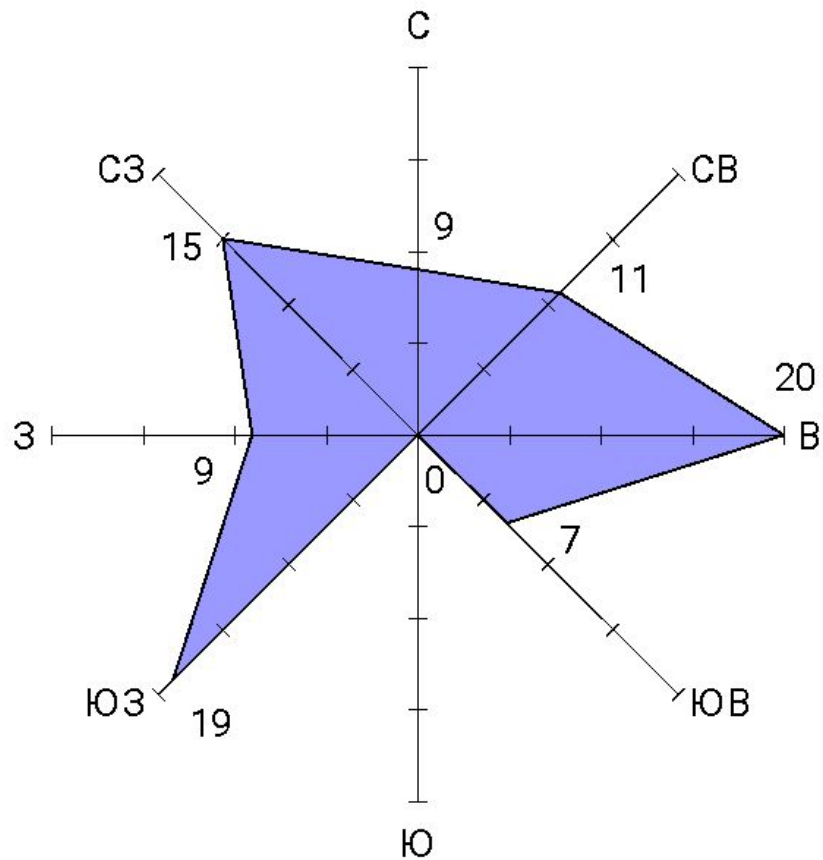

ПОЗАВЕТРОВ 2007 - 2008



Результаты наблюдений за состояние атмосферы в г.Кузнецк -12 за зимний период 2008 – 2009 года.

| № | Показатели/ месяц | декабрь | январь | февраль | средние за период |
|----|------------------------------------------|-------------------------------------------------------------|-------------------------------------------------------------|--------------------------------------------------------------|-------------------------------------------------------------|
| 1. | Средние температуры (С) | -3,6 | -7,7 | -2,3 | -4,5 |
| 2. | Максимальная Т | +9 | +3 | +2 | +4,5 |
| 3. | Минимальная Т | -19 | -18 | -10 | -15 |
| 4. | Преобладающие ветры | Ю-Г | З | З | З |
| 5. | Количество ясных дней | 9 | 7 | 8 | 8 |
| 6. | Количество дней с переменной облачностью | 18 | 8 | 7 | 11 |
| 7. | Количество дней со сплошной облачностью | 4 | 16 | 13 | 11 |
| 8. | Вид осадков | Дождь, снег | | Снег | Снег |
| | Вывод: | Температура выше средней многолетней на 6,6 градусов | Температура выше средней многолетней на 5.6 градусов | Температура выше средней многолетней на 10,6 градусов | Температура выше средней многолетней на 7.6 градусов |

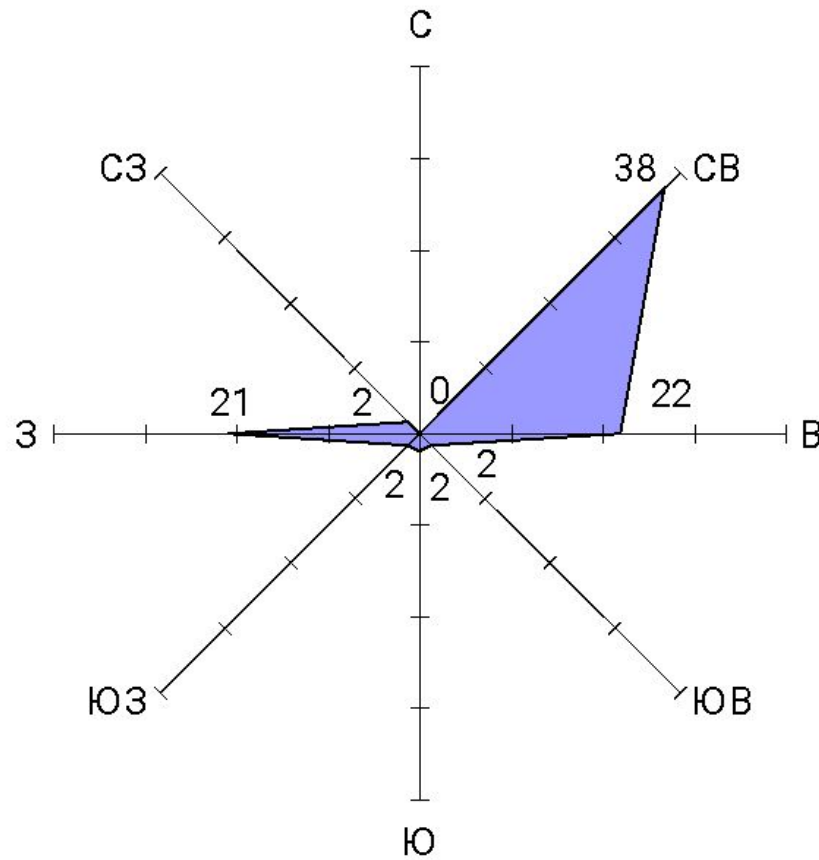

ПО ЗАБЕТРОБ 2008-2009



Результаты наблюдений за состояние атмосферы в г.Кузнецк -12 за зимний период 2009 – 2010 года.

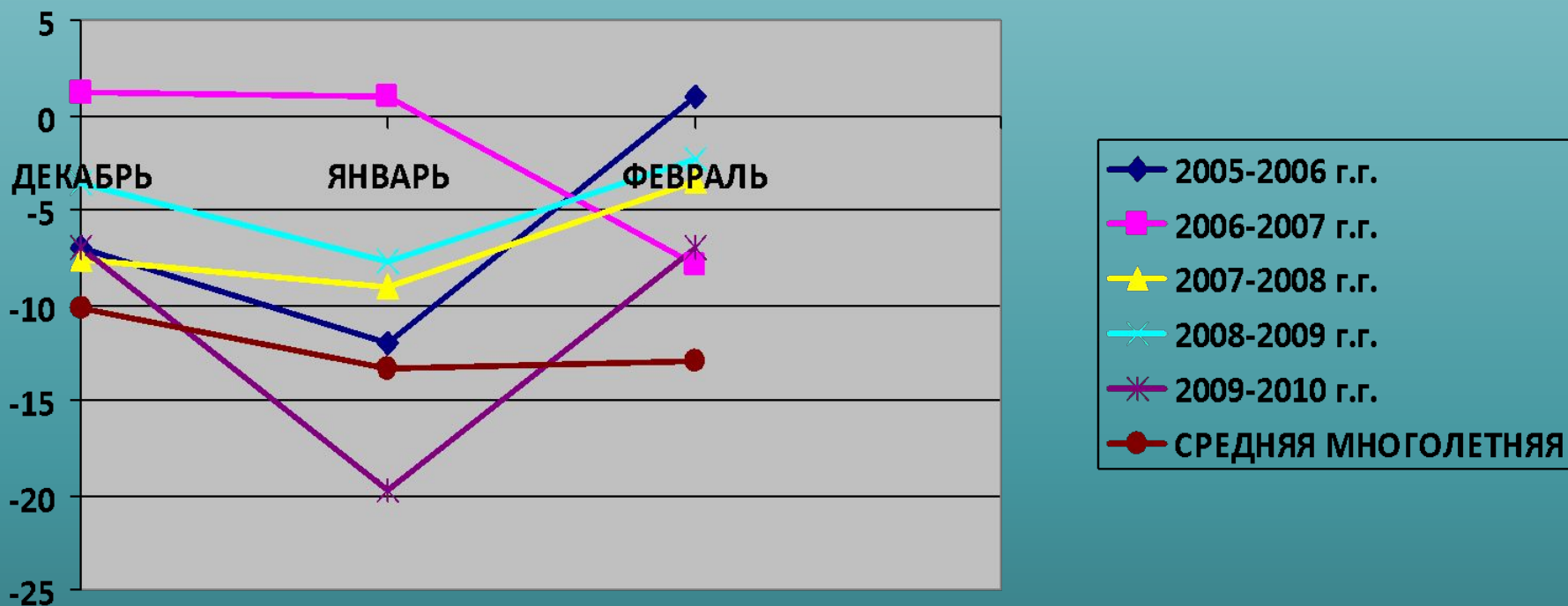
| № | Показатели/ месяц | декабрь | январь | февраль | средние за период |
|----|------------------------------------------|------------------------------------------------------------|------------------------------------------------------------|------------------------------------------------------------|------------------------------------------------------------|
| 1. | Средние температуры (С) | -7 | -19,7 | -7 | -11 |
| 2. | Максимальная Т | +8 | -8 | -2 | -0,5 |
| 3. | Минимальная Т | -26 | -28 | -12 | -22 |
| 4. | Преобладающие ветры | С-В | С-В | В | С-В |
| 5. | Количество ясных дней | 6 | 20 | 11 | 12 |
| 6. | Количество дней с переменной облачностью | 7 | 4 | 9 | 6 |
| 7. | Количество дней со сплошной облачностью | 18 | 7 | 8 | 11 |
| 8. | Вид осадков | Снег | Снег | Снег | Снег |
| | ВЫВОД: | Температура выше средней многолетней на 3,2 градуса | Температура ниже средней многолетней на 6,4 градуса | Температура выше средней многолетней на 5,9 градуса | Температура выше средней многолетней на 1,1 градуса |

ПОЗА ВЕТРОВ 2009-2010



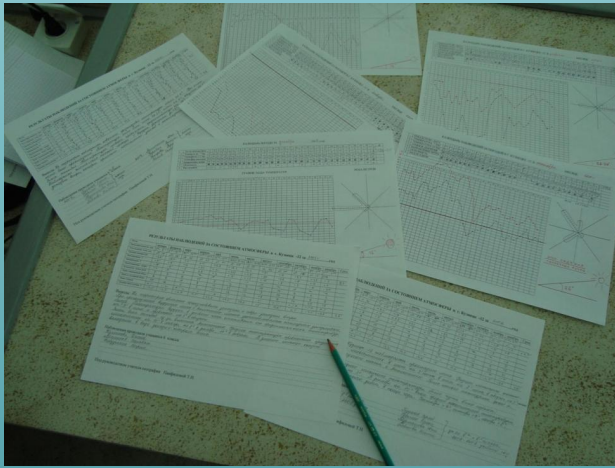
Средние зимние температуры за период наблюдений зимы 2005-2010

| ПЕРИОД | Декабрь | Январь | Февраль |
|------------------------------------|----------------|---------------|----------------|
| 2005-2006 | -7 | -12 | +1 |
| 2006-2007 | +1,2 | +1 | -7,9 |
| 2007-2008 | -7,6 | -9 | -3,5 |
| 2008-2009 | -3,6 | -7,7 | -2,3 |
| 2009-2010 | -7 | -19,7 | -7 |
| Средняя за период наблюдений | -4,8 | -7,8 | -4 |



ВЫВОД: температуры за наблюдаемый период выше средней климатической нормы для умеренно-континентальной области климата от 2 до 11 градусов. Из пятнадцати зимних месяцев в четырнадцати температура была выше нормы.

Участники проекта



Руководитель проекта



Учитель географии высшей квалификационной категории
ФКОУ СОШ имени А.Н.Радищева
Панфилова Т.И.



Солянова Ксения
ученица 8 «А» класса
ФКОУ СОШ имени А.Н.Радищева г.
Кузнецк-12



Ульченко Елизавета
ученица 10 класса
ФКОУ СОШ имени А.Н.Радищева г.
Кузнецк-12