



4 октября 1932 года была  
создана местная  
противовоздушная оборона



КУРСЫ ГРАЖДАНСКОЙ ОБОРОНЫ  
ГОРОДСКОЙ ОКРУГ  
СЕРПУХОВ



ГРАЖДАНСКАЯ ОБОРОНА  
И ЗАЩИТА НАСЕЛЕНИЯ ОТ  
ЧРЕЗВЫЧАЙНЫХ СИТУАЦИЙ

## Тема № 22.

**Действия работников при аварии,  
катастрофе и пожаре на территории  
организации, способы предупреждения  
негативных и опасных факторов бытового  
характера.**

Профилактика и предупреждение дорожно-транспортного  
травматизма.

Правила безопасности на железнодорожном, воздушном и  
водном транспорте

# Профилактика и предупреждение дорожно-транспортного травматизма

# Как обеспечить безопасность

Однако полностью обеспечить безопасность передвижения пассажиров на любом виде транспорта невозможно.

Аварии и катастрофы на транспорте происходили и происходят. Не стоит их перечислять, о них в последнее время часто пишут в газетах, говорят по телевидению и радио



Безопасность на всех видах транспорта обеспечивается человеком и зависит от его уровня подготовки и ответственности при использовании транспортного средства. Безопасность пассажиров обеспечивают специалисты, которые участвуют в подготовке транспортных средств, в их управлении, контролируют соблюдение правил движения.



# Безопасность дорожного движения жителей городского округа Серпухов

Для обеспечения безопасности дорожного движения на территории г.о. Серпухова, организации транспортного обслуживания населения, надлежащего содержания имеющейся в городе сети дорог, а также создания условий для ее развития создана **Комиссия города Серпухова по обеспечению безопасности дорожного движения и развитию сети автомобильных дорог.**

Состав комиссии:

Председатель комиссии

**Глава г.о. Серпухов Жариков Дмитрий Вячеславович**

Заместители председателя комиссии:

**Севрюгин Андрей Владимирович**

Заместитель главы администрации - начальник управления по обеспечению общественной безопасности

**Шibaев Александр Сергеевич**

Начальник отдела ГИБДД МУ МВД России "Серпуховское", подполковник полиции

***Рабочие группы по направлениям:***

1. По мониторингу состояния сети автомобильных дорог
2. По разработке перспективного плана развития сети автомобильных дорог
3. По организации дорожного движения и контролю соблюдения ПДД
4. По пропаганде правил дорожного движения

# ПРАВИЛА поведения в общественном транспорте



Необходимо помнить, что общественный транспорт – средство передвижения повышенного риска, **ПОЭТОМУ:**

1. Избегайте в темное время суток пустынных остановок, а ожидая автобус, трамвай или троллейбус, стойте на хорошо освещенном месте рядом с другими людьми.
2. Когда подходит автобус, не старайтесь стоять в первом ряду – могут толкнуть под колеса.
3. Нельзя спать во время движения, так как при резком торможении можно получить травму.
4. Не прислоняйтесь к дверям, по возможности избегайте езды на ступенях и в переходе.
5. Избегайте пустых автобусов, троллейбусов и трамваев, а также вагонов электропоездов.
6. Если вам приходится ехать поздно, то садитесь около водителя и ближе к проходу, в электричке – в первый вагон и вагон, где есть пассажиры.
7. Девушкам рекомендуется садиться рядом с женщинами.
8. Если в салон вошел пассажир, ведущий себя развязно, отвернитесь от него, не встречайтесь с ним глазами.
9. Держите на виду свои вещи.
10. Выходя из транспорта, будьте внимательны, так как можно попасть под колеса проезжающего мимо транспорта.

## **ЗАПРЕЩАЕТСЯ:**

- Ходить без необходимости по салону автобуса, троллейбуса, трамвая;
- Открывать двери на ходу, выглядывать из открытых окон и высовывать руки;
- Нажимать без надобности на аварийную кнопку и отвлекать водителя;
- Включать и выключать какие-либо приборы (дергать стоп-кран)

# Правила поведения для пассажиров



**Ехать нужно сидя**



**Запрещается выглядывать из окон или высовывать руки**



**Запрещается отвлекать водителя**



**Если заметишь в автобусе сумку, чемодан, пакет без хозяина, не трогай его – сразу сообщи взрослым, кондуктору или водителю!**

***Правила поведения пассажиров во всех видах общественного транспорта:***

- ожидать маршрутные транспортные средства следует только на остановках, обозначенных указателями;
- садиться в транспорт можно только после его полной остановки;



- не разрешается стоять на выступающих частях и подножках транспортных средств, прислоняться к дверям, отвлекать водителя разговорами во время движения;
- высаживаться из транспорта можно только после его полной остановки;

# КАК ОБЕСПЕЧИТЬ ЛИЧНУЮ БЕЗОПАСНОСТЬ ПРИ ДВИЖЕНИИ В ОБЩЕСТВЕННОМ ТРАНСПОРТЕ

- Находясь в общественном транспорте, при отсутствии свободных сидячих мест постарайтесь встать в центре салона, держась за поручень для большей устойчивости.
- Обратите внимание на расположение аварийных и запасных выходов.





# Правила поведения на городском наземном транспорте

- При чрезвычайной ситуации:
  - Соблюдайте спокойствие, не паникуйте
  - Быстро покиньте транспортное средство через двери, люки, оконные проемы и отойдите на безопасное расстояние
  - Выполняйте команды водителя
  - В случае пожара незамедлительно сообщите об этом водителю, попытайтесь погасить огонь с помощью огнетушителя
- быстро покиньте горящее транспортное средство и
- отойдите на безопасное расстояние.



# В общественном транспорте.

Старайтесь не садиться в пустой автобус, трамвай или троллейбус, а если уж такое случилось, садитесь поближе к водителю.

Не спите в общественном транспорте.



Если в автобусе, трамвае или троллейбусе нет сидячих мест, стойте в центральном проходе, а не у выхода, потому что здесь мошенники могут вырвать у вас сумочку, «дипломат» или пакет и сразу же выскочить и затеряться в толпе.



Открытая сумка или чемодан всегда притягивают взоры потенциального похитителя, поэтому старайтесь, чтобы ваши вещи были хорошо упакованы и закрыты. Если вы поставили на пол сумку или пакет, не засматривайтесь в окно или по сторонам, придерживайте вещи ногами.



Никогда не держите паспорт или деньги в заднем кармане брюк. Самое надежное место хранения документов — внутренний карман пиджака, но помните, что и его легко могут вырезать в толпе и сумятице.



**Действия пассажиров при аварийной ситуации (столкновении, перевороте, опрокидывании) на общественном транспорте.**



**Сгруппируйтесь крепче ухватитесь за поручни, старайтесь избежать падения**



**Упритесь ногами в пол, руками в спинку переднего сиденья, голову наклоните вперед**



**Покиньте транспорт через двери, окна, аварийные выходы**



**Окажите помощь пострадавшим**

# Пожар в общественном транспорте.

## Алгоритм действия:

- Немедленно сообщите о возгорании водителю или кондуктору.
- Оповести пассажиров, разбудите спящих.
- Защитите рот и нос от дыма платком, рукавом.
- Пригнись, выбираясь из салона, не касаясь металлических частей.
- Закрой окна, чтобы ветер не раздувал пламя.
- В поезде уходи от пламени в передние вагоны., плотно закрывая за собой двери.
- Если есть угроза для жизни – не пытайся спасти багаж.
- Из вагона выпрыгивай лишь в крайнем случае, при этом надев на себя для амортизации побольше одежды или вместе с матрасом





## Безопасность при путешествии на личном транспорте с детьми

- Отправляясь на личном транспорте путешествовать, необходимо позаботиться о безопасности – заблокировать двери внутри салона.
- Не разрешайте ребенку стоять между сиденьями, высовываться из окна, выставлять руки, снимать блок с двери, трогать ручки во время движения.
- При остановке в незнакомом месте следите за тем, чтобы ребенок не выходил из машины раньше вас.
- Усаживайте ребенка в правую заднюю часть сиденья.
- Используйте специальное детское автокресло. Ребенок обязательно должен быть пристегнут ремнями безопасности.

**В летнюю жару ни в коем случае не оставляйте ребенка даже на несколько минут в салоне автомобиля.**



**Перевозить детей в легковых машинах разрешено только в специальных креслах!**

**Назначение детских авто-кресел – удерживать ребенка в безопасном положении в случае столкновения, экстремального торможения или резкого маневра.**



# ПОЖАРЫ (ВЗРЫВЫ) В МЕТРОПОЛИТЕНЕ

## Действия при пожаре в вагоне метро



Почувствовав запах дыма, немедленно сообщите машинисту о пожаре по переговорному устройству и выполните его указания



При задымлении – используйте простейшие средства защиты органов дыхания



Если это возможно – перейдите в незанятую огнем часть вагона (лучше вперед по ходу движения)



При появлении в вагоне открытого огня во время движения, постарайтесь потушить его, используя имеющиеся огнетушители или подручные средства



Сдерживайте распространение пожара, сбивая пламя одеждой или заливая его любыми негорючими жидкостями (водой, молоком и т.п.)



Запрещено останавливать поезд в тоннеле – это затруднит вашу эвакуацию

## Действия при пожаре в вагоне метро, если поезд остановился в тоннеле



*При остановке поезда в метро покидайте его только по команде машиниста!*



После разрешения на выход выйдите из вагона (при необходимости – откройте двери или выбейте ногами стекла) и двигайтесь вперед в указанном машинистом направлении



Опасно прикасаться к металлическому корпусу вагона и дверям до отключения высокого напряжения по всему участку



Идите вдоль полотна между рельсами, не прикасаясь к токоведущим шинам (сбоку от рельсов), во избежание поражения электрическим током



При выходе на станцию немедленно сообщите дежурному по станции о случившемся и выполняйте его указания



*Будьте осторожны при выходе из тоннеля, в местах пересечения путей и на стрелках (возможно появление встречного поезда)*


# Правила безопасности на железнодорожном транспорте



- К сожалению, количество аварий на железнодорожном транспорте не сокращается. Ежегодно погибает до 3 тыс. человек, уничтожается имущество, страна несет огромные ущербы.



## ПАМЯТКА ДЛЯ РОДИТЕЛЕЙ О ПРАВИЛАХ ПОВЕДЕНИЯ НА ЖЕЛЕЗНОЙ ДОРОГЕ



### *Уважаемые взрослые!*

**Не оставляйте детей одних вблизи железнодорожных путей. Помните, это опасно для их жизни!**

Каждый гражданин должен помнить, что железнодорожный транспорт – **зона повышенной опасности** и пользуясь его услугами, гражданин обязан выполнять общепринятые правила личной безопасности. Переходите железнодорожные пути только в установленных местах, пользуясь пешеходными мостами, тоннелями, настилами, убедившись в отсутствии движущегося поезда или маневрового локомотива.

**Помните, что опасно для жизни – оставлять детей без присмотра и позволять им играть вблизи железной дороги.**

### ЗАПОМНИТЕ:

- ❖ *Проезд и переход граждан через железнодорожные пути допускается только в установленных и оборудованных для этого местах.*
- ❖ *При проезде и переходе через железнодорожные пути гражданам необходимо пользоваться специально оборудованными для этого пешеходными переходами, тоннелями, мостами, железнодорожными переездами.*

### ЗАПРЕЩАЕТСЯ:

- *Подлезать под железнодорожным подвижным составом.*
- *Перелезать через автосцепы между вагонами.*
- *Бежать по пассажирской платформе рядом с прибывающим или отправляющимся поездом.*
- *Устраивать различные подвижные игры.*
- *Оставлять детей без присмотра.*
- *Прыгать с пассажирской платформы на железнодорожные пути.*
- *Осуществлять посадку и (или) высадку во время движения.*

**Уважаемые взрослые, не проходите равнодушно мимо шалостей детей вблизи железной дороги! Помните, что железная дорога – не место для детских игр.**

**Проведите разъяснительную работу с детьми – этим Вы сохраните их жизнь и здоровье!**

## Выписка из Правил нахождения граждан на объектах инфраструктуры железнодорожного транспорта

- Категорически запрещается на станциях и перегонах **подлезать под вагоны** и перелезать через автосцепки для прохода через путь.
- Запрещается проходить вдоль железнодорожных путей **ближе 5 метров** от крайнего рельса.
- Запрещается в охранных зонах контактной сети **набрасывать на провода контактной сети, опоры и приближать к ним посторонние предметы**, а также подниматься на опоры.
- **Использовать наушники и мобильные телефоны при переходе через железнодорожные пути запрещается!**



# ПРАВИЛА поведения на железной дороге

Содержание правил поведения на железной дороге, включая пункты о запрете нахождение на путях, правила перехода и безопасности.

Содержание правил поведения на железной дороге, включая пункты о запрете нахождение на путях, правила перехода и безопасности.

Не пытайтесь проезжать железнодорожные переезды при закрытом шлагбауме или показании красного сигнала светофора переездной сигнализации!



Шпальники не ходите по краю пути опасно!



Железнодорожная колея не место для прогулок



Запрещено сидеть на крае платформ, для отдыха пользуйтесь специально отведенными местами!



Запрещено находиться на крышах вагонов, напряжение контактной сети опасно для жизни!



Запрещено сидеть на крае платформ, для отдыха пользуйтесь специально отведенными местами!



выходить из вагонов только в сторону посадочной платформы



Никогда не ходите по железнодорожным путям! Лицам в нетрезвом состоянии запрещено находиться в зоне железнодорожных путей!



Переходить железнодорожные пути можно только в установленных местах, пользуясь переходами, пешеходными мостами, тоннелями



во время движения поезда не открывайте двери вагонов



Запрещено выпрыгивать на ходу поезда, открывать двери тамбуров, проезжать по подножкам и переходных площадках вагонов



Невнимательность на пешеходном переходе приводит к несчастным случаям



Никогда не подлезайте под вагоны и не перелезайте через автошлепки для прохода через путь на станциях и перегонах!



Стоять на перроне или проходить вдоль железнодорожного полотна следует не ближе 5 метров от крайнего рельса



**Не подходите ближе 8 метров к упавшему проводу**



Не оставляйте детей без присмотра и не устраивайте различные игры



# Запрещается подниматься на крыши поездов

## поездов

**СТОЙ !**

ПОДЪЕМ НА КРЫШУ ТЕПЛОВОЗА  
ПОД КОНТАКТНЫМ ПРОВОДОМ  
ПРИВОДИТ К ЭЛЕКТРОТРАВМЕ !



На пути железнодорожном  
Будь предельно осторожным!  
Каждый с детства должен знать -  
На путях нельзя играть!



Станции и перегоны, -  
Там отправки ждут вагоны.  
Видишь стрелок перевод, -  
Обойди его в обход!  
Будучи на станции,  
Надо знать дистанцию:  
Находиться должен ты  
В пяти метрах от пути.



Если нужно перейти  
Нить железного пути, -  
Выбирай тоннель подземный  
Пешеходный мост надземный.  
Специальный переход  
Знает каждый пешеход,  
Только прежде, чем идти,  
Посмотри на все пути:  
Если близко поезд мчится, -  
Должен ты остановиться!  
Поезд надо переждать,  
После этого шагать.



Бывают, возможно, мальчишечьи споры, -  
Кто первым залезет на электроопоры?  
Но тот, кто смысленей, тот знает  
прекрасно,

Что это занятие **очень опасно!**  
И смело воскликнет: «Оставьте свой вадор!  
Не трогайте, парни, ни рельс, ни опор!»



На крыше вагона,  
подножке, площадке  
Играть запрещается в  
жмурки и прятки!





# Пролезать под стоящим поездом запрещено!



Подлезать под закрытый шлагбаум на железнодорожном переезде, а также выходить на переезд, когда шлагбаум начинает закрываться.

# Правила безопасного поведения в поезде:

- при движении поезда не открывайте наружные двери, не стойте на подножках и не высовывайтесь из окон;
- тщательно укладывайте багаж на верхних багажных полках;
- не срывайте без крайней необходимости стоп-кран;
- запомните, что при пожаре нельзя останавливать поезд на мосту, в тоннеле и в других местах, где осложнится эвакуация;
- курите только в установленных местах;
- не возите с собой горючие, химически- и взрывоопасные вещества;
- не включайте в электросеть вагона бытовые приборы;
- при запахе горелой резины или появлении дыма немедленно обращайтесь к проводнику.

# Правила безопасности в поезде

**Поездка в поезде подарит вам массу положительных эмоций при соблюдении несложных правил личной и коллективной безопасности.**

- Не висите на подножках, не стойте на переходных площадках и не открывайте двери вагонов во время движения.
- Не высовывайтесь из окон.
- Не употребляйте спиртное.
- Не оставляйте без присмотра вещи и документы.
- Запоминайте сведения о попутчиках.
- Оставляйте в купе включенный ночник.
- Не разрешайте детям одним переходить из вагона в вагон.
- Выполняйте требования проводника и соблюдайте тишину и порядок в поезде.
- Обращайтесь к проводнику в конфликтных ситуациях.
- Тщательно укладывайте и закрепляйте багаж на верхних полках.
- Уточните у проводника, где находится аварийный выход и огнетушитель.

**Запомните. что самые безопасные места в поезде – нижние полки в тех купе, которые расположены ближе к выходу в центральной части состава.**

# Правила безопасности при пересечении ж/д путей на автомобиле

**Пересечение железнодорожного переезда на автомобиле не требует каких-то особенных навыков. Чтобы путь был безопасным, от вас потребуются внимание и соблюдение этих правил.**

- Пересекать железнодорожные пути на авто- или мототранспорте только на железнодорожных переездах.
- Не выезжать на переезд при закрывающемся шлагбауме.
- Не открывать шлагбаум самостоятельно.
- Остановитесь, если горит запретительный или предупреждающий сигнал семафора, независимо от положения шлагбаума.
- Будьте внимательны к световым и шумовым сигналам в темное время суток. Для этого перед переездом выключите музыку в машине и не разговаривайте по телефону.
- Остановитесь не ближе 5 метров от шлагбаума и 10 метров от ближайшего рельса. При наличии стоп-знака или запретительной линии остановка допускается перед ними.



# Уважаемые пассажиры!

**Во избежание возникновения пожара в поезде соблюдайте следующие правила:**

- не провозите легковоспламеняющиеся вещества;
- не пользуйтесь в вагоне открытым пламенем;
- не включайте в вагонную электросеть неисправные электроприборы;
- курите только в нерабочем тамбуре (противоположном купе проводника)



**В случае возникновения загорания в купе:**

- сообщите проводнику вагона о загорании;
- не срывайте стоп-кран. Решение об остановке поезда должен принять машинист или начальник поезда в месте пригодном для эвакуации пассажиров;
- не открывайте и не разбивайте окна. Приток воздуха усилит горение;
- не пренебрегая личной безопасностью, возьмите документы и деньги, покиньте купе и закройте за собой дверь;
- в случае небольшого загорания - предпримите попытку погасить очаг горения самостоятельно (огнетушитель, вода, одеяло);
- в случае разившегося пожара - под руководством проводника эвакуируйтесь сами и помогите эвакуироваться тем, кому требуется помощь (дети, пожилые люди, пострадавшие);
- в движущемся поезде - перейдите в соседний вагон, желательно в направлении движения;
- в случае сильного задымления - закройте рот и нос тканью (полотенцем, наволочкой, одеждой), смоченной водой;
- в полупустых вагонах можно передвигаться сильно пригнувшись или на коленях, так как внизу (у пола) дыма бывает меньше;
- в остановившемся поезде - выйдите из вагона, по возможности – на ту сторону, где нет железнодорожных путей;
- покинув вагон, отойдите на безопасное расстояние, но не теряйте контакта с попутчиками и не покидайте место происшествия. (Прибывшие пожарные и спасатели должны знать все ли покинули горящий поезд);
- если выходы отрезаны огнем - зайдите в купе или туалет; плотно закройте за собой дверь. Ожидая помощи, пытайтесь привлечь к себе внимание, подавая сигналы через окно голосом, яркой тряпкой и т.п.

# Памятка пассажирам железнодорожного транспорта

*В целях предупреждения преступлений на объектах железнодорожного транспорта, рекомендуем соблюдать правила личной и имущественной безопасности:*

- Внимательно относитесь к случайным попутчикам;
- Не соглашайтесь распивать алкогольную продукцию с незнакомыми людьми – они могут подсыпать снотворное или психотропное вещество в ваш напиток;
- Не сообщайте о цели поездки и имеющихся деньгах;
- Не откликайтесь на сомнительные просьбы передать посылки и прочие предметы. В них могут оказаться наркотики и другие запрещенные вещества и предметы;
- Не оставляйте личные вещи без присмотра во время стоянок, посещения вагона-ресторана и других мест;
- Не доверяйте свое личное имущество случайным знакомым или попутчикам;
- Перед прибытием на конечный пункт проверьте наличие своих вещей;
- Не выкладывайте в легкодоступном месте на виду других людей документы, деньги, телефоны и другие ценные вещи;

- Не кладите все денежные средства в одно место. Деньги для мелких расходов держите отдельно от крупной суммы;
- В ночное время не забывайте закрывать купе на замок-секретку;
- Ограничьте использование мобильного телефона и других электронных устройств во время поездки;
- Полностью зарядите устройство перед поездкой. При использовании общедоступных розеток для подзарядки не оставляйте эти устройства без присмотра;
- В пригородных поездах в вечернее и ночное время располагайтесь в хорошо освещенных вагонах, в которых есть пассажиры;
- Не приобретайте в пути следования у частных лиц продукты питания кустарного производства, которые могут стать причиной отравлений и кишечных инфекций;
- Не оставляйте детей без присмотра, это может привести к трагическим последствиям;
- Объясните детям, как надо вести себя на транспорте;
- При обнаружении бесхозных предметов не прикасайтесь к ним, а незамедлительно сообщите об этом сотруднику полиции, проводнику, другому работнику транспорта.



# Обеспечение личной безопасности на воздушном транспорте



По статистике аварии на авиатранспорте занимают **третье место** после автотранспорта и железнодорожного транспорта.

## Возможные аварии:

- ✓ Аварии на взлете и посадке;
- ✓ Пожар в салоне во время полета;
- ✓ Падение самолета;
- ✓ Разгерметизация самолета.

# Правила безопасности при терактах

- Несмотря на относительно высокую защищенность авиационного транспорта, нередко воздушные суда оказываются захваченными террористами. Есть несколько общих правил, выполнение которых повысит безопасность вашего путешествия:
- Выбирая авиакомпанию, отдавайте предпочтение той, которая наилучшим образом обеспечивает безопасность пассажиров.
- По возможности пользуйтесь прямыми рейсами, не предполагающими промежуточных посадок.





# ПРАВИЛА БЕЗОПАСНОСТИ ПРИ ВЗЛЁТЕ И ПОСАДКЕ

**ШТОРКУ  
ИЛЛЮМИНАТОРА  
ПОДНЯТЬ**

ПОЗВОЛЯЕТ БЫСТРО ОЦЕНИТЬ  
ОБСТАНОВКУ СНАРУЖИ В  
СЛУЧАЕ ЭВАКУАЦИИ

**СПИНКУ КРЕСЛА  
ПРИВЕСТИ В  
ВЕРТИКАЛЬНОЕ ПОЛОЖЕНИЕ,  
СТОЛИК УБРАТЬ**

ПОЗВОЛИТ ПАССАЖИРУ  
ПРИНЯТЬ БЕЗОПАСНУЮ  
ПОЗУ И НЕ ЗАБЛОКИРУЕТ  
ПРОХОД

**ДВЕРЬ ТУАЛЕТА  
ЗАКРЫТЬ НА ЗАПОР**

В СЛУЧАЕ УДАРА  
ОНА МОЖЕТ БЫТЬ ВЫБИТА И  
ПЕРЕКРОЕТ ПРОХОД

**РУЧНУЮ КЛАДЬ  
УБРАТЬ ПОД  
ВПЕРЕДИСТОЯЩЕЕ  
СИДЕНЬЕ**

ТАК БАГАЖ НЕ  
ВЫПАДЕТ В ПРОХОД И НЕ  
ЗАБЛОКИРУЕТ ЕГО

**ЕСТЬ ОГРАНИЧЕНИЯ  
НА РАЗМЕЩЕНИЕ  
МАЛОМОБИЛЬНЫХ  
ПАССАЖИРОВ У АВАРИЙНЫХ  
ВЫХОДОВ**

В СЛУЧАЕ АВАРИЙНОЙ  
СИТУАЦИИ НУЖЕН  
ОПЕРАТИВНЫЙ ДОСТУП ДЛЯ  
ОТКРЫТИЯ ДВЕРЕЙ



# Обеспечение личной безопасности на воздушном транспорте



## **ВНИМАНИЕ!**

Самым опасным в аварийной обстановке является **ПАНИКА!**

**Поэтому, оказавшись в самолете, надо подумать, что вы будете делать в различных опасных ситуациях!**

**Знание того, как вести себя, порождает уверенность в своих силах и поможет выбрать верное решение!**

# Обеспечение личной безопасности на воздушном транспорте

На дальних трансатлантических рейсах под каждым сидением имеются спасательные жилеты



## Правила пользования спасательным жилетом:

1. Надеть жилет через голову;
2. Протянуть тесьму назад, зафиксировать под жилетом
3. Чтобы надуть жилет - резко дерните за красные колпачки
4. Поддуть жилет можно через клапаны поддува
5. При попадании в воду лампочка включается автоматически

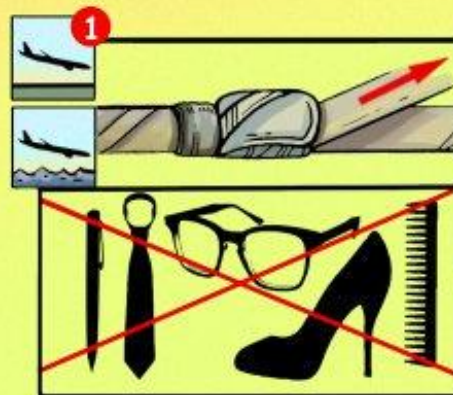


# ПРАВИЛА ПОВЕДЕНИЯ В САМОЛЕТЕ

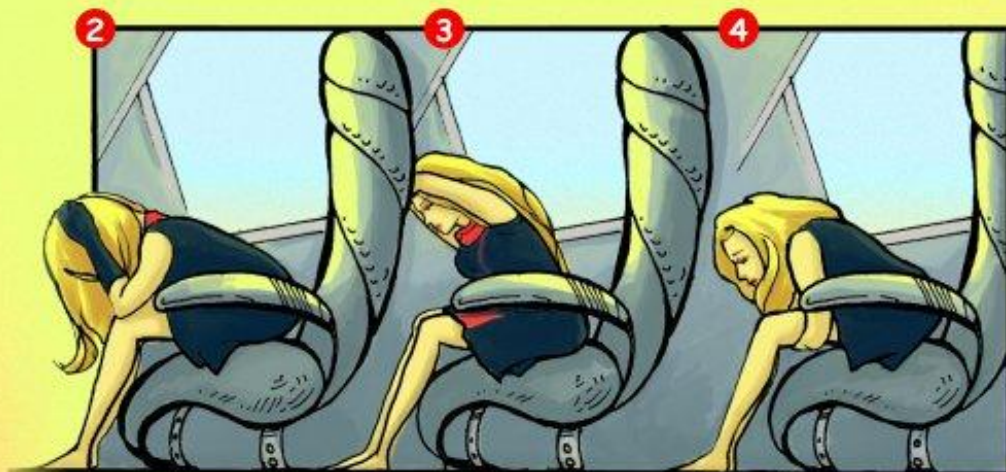


## ГЛАВА 3. АВАРИЙНАЯ ПОСАДКА

- 1 Если объявлена готовность к аварийной посадке, проверьте, что ремень безопасности застегнут и затянут, снимите обувь, очки, галстук, уберите опасные предметы.
- 2 Примите одну из трёх специальных поз: нагнуться к коленям, обхватить голову руками.
- 3 Согнуть руки в локтях, упереться о кресло спереди, голову положить на руки.
- 4 Нагнуться к коленям, обхватить колени руками.



- 5 Если с вами ребёнок - нагнуться к коленям, одной рукой держать ребенка, другой обхватить голову.



# Обеспечение личной безопасности на воздушном транспорте



**При аварии самолёта на взлёте примите безопасную фиксированную позу:**

1. Согнитесь и плотно сцепите руки под коленями
2. Голову наклоните к коленям
3. Ноги уприте в пол, вытянув их



# ПРАВИЛА ПОВЕДЕНИЯ В САМОЛЕТЕ

## ГЛАВА 2. ГОРИЗОНТАЛЬНЫЙ ПОЛЁТ И КИСЛОРОДНАЯ МАСКА

- 1 После набора высоты использование гаджетов возможно, только если они находятся в режиме полёта
- 2 При разгерметизации салона самолёта кислородные маски выпадают из панелей потолка. Резко потяните маску вниз
- 3 Наденьте маску на лицо
- 4 Стяните шнур, удерживающий маску на лице
- 5 Если с вами ребенок, сначала наденьте маску на себя, затем на ребенка



WI-FI,  
РАДИО,  
СПУТНИК





# ПРАВИЛА ПОВЕДЕНИЯ НА ВОЗДУШНОМ ТРАНСПОРТЕ

## ПРИ ДЕКОМПРЕССИИ

- Немедленно наденьте кислородную маску;
- Пристегните ремни безопасности.



## ПРИ «ЖЕСТКОЙ» ПОСАДКЕ

- Плотнo подгоните ремень безопасности;
- Освободите карманы от острых предметов, согнитесь и плотно сцепите руки под коленями, голову наклоните как можно ниже;
- Ни при каких обстоятельствах не покидайте своего места до полной остановки самолета, не поднимайте панику.

## ПРИ ПОЖАРЕ В САМОЛЕТЕ

- Дышите только через хлопчатобумажные или шерстяные элементы одежды, по возможности, смоченные водой;
- После посадки пробирайтесь к выходу, двигаясь пригнувшись или на четвереньках.



# Обеспечение личной безопасности на воздушном транспорте



8. Запомните правила использования кислородной маской (на каждого пассажира предусмотрена маска, стюардесса объяснит как пользоваться маской в случае разгерметизации самолета в воздухе)
9. Запомните, где находится спасательный жилет (в панели над вашим креслом или под сиденьем – в зависимости от типа самолета)
10. Научитесь пользованию спасательным жилетом в случае аварийной посадки самолета на воду (стюардесса покажет)



# Безопасность перевозки детей в самолете

- Для малышей возрастом до года может предоставляться специальная детская люлька . Если ребенок до двух лет перевозится на отдельном месте, то используется специальное детское кресло (автомобильное).

Это кресло должно соответствовать нескольким правилам, а именно:

- Размещаться у окна (запрещается размещение в крайних рядах возле аварийных выходов);



## Правила поведения в воздушном транспорте

### Меры безопасности:

- Нельзя выходить к месту стоянки воздушных судов без сопровождения работников аэропорта, без разрешения подниматься в салон самолета, заходить в кабину пилотов, трогать и открывать замки и ручки выходов, открывать двери и люки;
- Категорически запрещается перевозить легковоспламеняющиеся и взрывоопасные материалы, самовозгорающиеся предметы, баллоны со сжатым и сжиженным газом, ядовитые, отравляющие, едкие вещества
- Запрещается иметь при себе холодное и огнестрельное оружие
- Запрещается пользоваться авиатранспортом людям, имеющим противопоказания по здоровью
- Запрещается вставать со своих мест, ходить по салону при движении авиалайнера по земле, взлете и посадке.



# Обеспечение личной безопасности на воздушном транспорте

## При пожаре в самолете:

1. Выполняйте команды экипажа (самолеты оборудованы надежными средствами пожаротушения, экипаж примет все меры, чтобы потушить огонь и посадить самолет на ближайший аэродром)
2. После приземления – быстро покинуть самолет, защитив себя от жара и дыма одеждой
3. К выходу пробирайтесь пригнувшись, дышите, закрыв рот и нос материей
4. Ручную кладь с собой не берите



# Обеспечение личной безопасности на воздушном транспорте



## При аварийной посадке самолета:

1. Выполняйте команды командира корабля и экипажа
2. При возможности наденьте верхнюю одежду (она защитит от травм)
3. Сгруппируйтесь, напрягите тело, удерживайтесь на месте при резком торможении
4. Не вставайте до полной остановки самолета и команды экипажа
5. После остановки покиньте самолет через аварийный выход
6. Отойдите на безопасное расстояние от самолета (не менее 100 м)

# Обеспечение личной безопасности на воздушном транспорте

На самолете имеется 4 спасательных надувных плота



# Обеспечение личной безопасности на водном транспорте



Как правило, современные корабли — достаточно надежные средства передвижения. Тем не менее время от времени происходят столкновения судов друг с другом, с айсбергами, рифами и другие аварийные ситуации. Часто это случается в условиях туманов, штормов, ночной тьмы, которые затрудняют ориентирование в пространстве и становятся причиной кораблекрушений.

## Необходимо знать и помнить! Правила поведения на водном транспорте!



помощников и экипажа судна.

Отправившись в поездку на корабле, обязательно внимательно осмотрите корабль для того, чтобы узнать все выходы для спасения и, если случится опасная ситуация – не бегать по коридорам, а сразу идти на выход

При возникновении чрезвычайной ситуации необходимо точно выполнять указания капитана, его

### На борту теплохода категорически запрещается!

- начинать самостоятельную высадку или посадку до причала лодки или полной подачи трапа корабля;
- двигаться вдоль борта судна на причал или подниматься с причала на борт корабля не по специальному трапу;
- выходить и находиться на площадке, не имеющей ограждения;
- самостоятельно заходить одному в служебные помещения и открывать технические помещения, особенно в случаях когда зайти в помещение предлагают малознакомые или незнакомые люди.
- перевешиваться за борта судна.



### Если была объявлена массовая эвакуация, следует делать следующее:

- пропустить к шлюпкам детей и женщин;
- надеть спасательный жилет (если на улице зима, то следует надеть с начала тёплую одежду и только потом жилет);
- взять с собой только самые необходимые вещи (деньги, документы, одеяло, аптечку, еду и воду);
- не спеша опускаться в шлюпку.

***Помните: нарушение правил поведения на воде ведет к несчастным случаям и гибели людей!***

# Запрещается





Пассажир обязан соблюдать правила безопасности и выполнять все распоряжения экипажа судна

В случае аварийной ситуации пассажир обязан:

В случае затопления или пожара прыгать с борта судна ногами вперед, чуть согнув колени

Выполнять команды капитана или назначенного члена экипажа

Надеть спасательный жилет и выйти на палубу



Без паники ждать прихода помощи

В холодной воде стараться не двигаться, согнуть колени и обхватить их руками

Отплыть от судна на безопасное расстояние



## Обеспечение личной безопасности на водном и воздушном транспорте.

### Правила безопасности на судне

1. Находясь на корабле, необходимо помнить, что в настоящее время всем пассажирам и членам экипажа обеспечены места на спасательных средствах. Каждый пассажир должен знать, где ему находиться в случае эвакуации и в какой шлюпке определено его место.
2. При аварийной ситуации нельзя поддаваться панике. На каждом корабле разработан свой порядок эвакуации, и его необходимо соблюдать.
3. Каждый пассажир должен уметь пользоваться спасательным жилетом. Для этого необходимо изучить инструкцию по его использованию. Важно запомнить путь, по которому придётся выбираться на шлюпочную палубу.

**Первыми, согласно старинному морскому правилу, на коллективное средство спасения переходят дети, женщины, раненые, ослабленные люди.**

Им необходимо организовать страховку, для чего на спасательное средство может спуститься один взрослый мужчина.

**Капитан покидает судно последним,**

предварительно лично удостоверившись, что все члены экипажа, пассажиры, а также предметы аварийного снаряжения находятся в спасательном средстве.

Перед посадкой в надувные средства спасения (плоты, лодки)

необходимо плотно обмотать тканью металлические части обуви - подковы, пряжки, выступающие гвозди, которые могут повредить резиновую обшивку. При посадке в надувные плоты и лодки желательно избегать прыжков. Если без прыжка обойтись невозможно, надо стараться упасть на надувные элементы - бортовые баллоны, надувные балки, банки и стойки.

# При прыжке в воду необходимо:

- подбородок поджать к груди;
- голову сильно вперед не наклонять, чтобы не удариться о воду лицом;
- затылок напрячь;
- одной рукой прижать одежду, другой - закрыть ноздри и рот;
- прыгать ногами вниз, ступни прижать друг к другу, ноги слегка согнуть и напрячь;
- перед прыжком сделать глубокий вдох;
- оказавшись в воде, выныривать с открытыми глазами, избегая попасть под судно, шлюпку или плот;
- восстановив дыхание, повернуться лицом к надвигающейся волне, затем осмотреться, не угрожает ли вам опасность со стороны находящихся рядом судов.

## Правила действий при нахождении на спасательном плоту:

- ✓ Никогда не пейте морскую воду.
- ✓ Сохраняйте жидкость в организме, сокращая бесполезные движения.
- ✓ Для уменьшения потоотделения днем увлажняйте одежду
- ✓ Употребляйте в день не более 500-600мл воды, разделив их на многочисленные малые дозы с самой большой вечером
- ✓ При сильном солнечном облучении защищайте голову и открытые участки тела
- ✓ Рационально используйте запас воды и провизии
- ✓ Не теряйте надежды на спасение



## При катании на лодке:

- нельзя в ней баловаться, раскачивать ее, вставать, меняться местами, перегибаться через борт.





## ПРАВИЛА ПОЛЬЗОВАНИЯ ЛОДКАМИ И КАТЕРАМИ


**ГИМС МЧС России ПРЕДУПРЕЖДАЕТ:** Пренебрежение Правилами охраны жизни людей на водных объектах **ОПАСНО** для Вашей жизни!




**НЕ ПЕРЕГРУЖАЙТЕ ЛОДКИ И КАТЕРА !  
НЕ ПОДСТАВЛЯЙТЕ БОРТ ЛОДКИ ВОЛНЕ !**




**НЕ ВЫХОДИТЕ НА СУДОВОЙ ХОД !  
НЕ ПОДПЛЫВАЙТЕ К ПРОХОДЯЩИМ СУДАМ !  
НЕ ПЕРЕСЕКАЙТЕ КУРС ИДУЩИХ СУДОВ !**




**НЕ МЕНЯЙТЕСЬ МЕСТАМИ ПРИ ДВИЖЕНИИ ЛОДОК  
И КАТЕРОВ !  
НЕ САДИТЕСЬ НА БОРТА И НЕ СТОЙТЕ НА СИДЕНЬЯХ !**



**НЕ ПРЫГАЙТЕ С БОРТОВ ЛОДОК И КАТЕРОВ !  
НЕ ПЫТАЙТЕСЬ УХВАТИТЬСЯ ЗА ТЕХНИЧЕСКИЕ  
СРЕДСТВА ОГРАЖДЕНИЯ, БУИ И ЗНАКИ !**



**НЕ КАТАЙТЕСЬ НА ЛОДКАХ, КАТЕРАХ И  
ГИДРОЦИКЛАХ В МЕСТАХ МАССОВОГО КУПАНИЯ  
НАСЕЛЕНИЯ !**



**НОЧЬЮ НА КАТЕРАХ И ЛОДКАХ ОБЯЗАТЕЛЬНО  
ВКЛЮЧИТЕ БЕЛЫЙ ФОНАРЬ !**