



ПРАВИЛА



пожарной безопасности

при использовании




пиротехники





Пиротехника -
это не игрушки

Соблюдай правила
личной безопасности!



mchs.gov.ru



МЧС России

ВНИМАНИЕ!

памятка о запрете использования пиротехнических изделий для учащихся и родителей

В преддверие новогодних и рождественских мероприятий напоминаем:

Пиротехнические изделия являются пожароопасными и (или) взрывоопасными, в связи с чем, их относят к 1-му классу опасных грузов по ГОСТ 19433.

Категорически запрещается:

- **Приносить в школу и использовать пиротехнические изделия;**
- **Использовать детям самостоятельно пиротехнические изделия;**
- Применять пиротехнику, если в опасной зоне находятся люди, животные, горючие материалы, деревья, здания, жилые постройки, провода электронапряжения;
- Запускать салюты с рук и подходить к изделиям в течение 2 минут после их действия;
- Наклоняться над изделием во время его использования;
- Производить любые действия, не предусмотренные инструкцией по применению и данными мерами безопасности, а также разбирать или переделывать готовые изделия;
- Использовать пиротехнику в закрытых помещениях, квартирах, офисах, а также запускать салюты с балконов и лоджий;



КАТЕГОРИЧЕСКИ ЗАПРЕЩАЕТСЯ



Держать
работающие
пиротехни-ческие
изделия в руках



Производить запуск
пиротехники в
направлении людей
(а также в место их
возможного появления)



Наклоняться над
работающим
пиротехническим
изделием
(в том числе и после
окончания его работы и в
случае несрабатывания)

Любые
пиротехнические
изделия сами по
себе представляют
огромную
опасность.

Пожары от
неправильного
применения
пиротехнических
изделий уносят
жизни сотен людей
и уничтожают
дома, квартиры.



Как правильно использовать бенгальский огонь



Несмотря на обыденность, бенгальский огонь очень красивый (а главное доступный) фейерверк.


Использовать бенгальскую свечу рекомендуется, держа в руке за свободную от пиротехнического состава часть,

Угол наклона должен быть 30-45 градусов.

А цветные бенгальские свечи следует применять только на открытом воздухе, вне помещений, потому в составе пиротехнического состава, используемого при их изготовлении, присутствуют агрессивные окислители, выделяемые продуктами горения.

Бенгальские огни, как и любая пиротехника, являются огнеопасными.

Применять бенгальские огни надо только после тщательного осмотра на предмет повреждений и ознакомления с инструкцией.



Памятка: ПИРОТЕХНИКА

Приближаются новогодние праздники.
Какой новогодний праздник обходится без бенгальских
огней, фейерверков, петард!

**Помните, что применение пиротехнических игрушек может
привести не только к пожару, но и к серьезным травмам.**

Чтобы предотвратить несчастный случай, необходимо строго
соблюдать правила пользования пиротехническими изделиями:

❖ **Нельзя использовать игрушки с поврежденным корпусом
или фитилем**

Недопустимо:

❖ **использовать пиротехнические игрушки в жилых
помещениях – квартирах или на балконах,
под низкими навесами и кронами деревьев**

❖ **Не стоит приобретать их на оптовых рынках, в
подземных переходах или электропоездах**

❖ **носить такие изделия в карманах**

❖ **направлять ракеты и петарды на людей**

❖ **подходить ближе, чем на 15 метров к зажженным
фейерверкам**

❖ **бросать петарды под ноги**

❖ **поджигать фитиль, держа его возле лица**

❖ **использовать пиротехнику при сильном ветре.**



Экстренный вызов пожарных и спасателей - 01,112

Пресс-служба – (342) 2-104-393 Единый телефон доверия Главного управления

МЧС России по Пермскому краю - (342) 210-45-67, <http://59.mchs.gov.ru>




- Нельзя ремонтировать и вторично использовать не сработавшую пиротехнику.





**Финал праздника
должен быть таким,
а не таким...**



**Соблюдайте правила использования
пиротехнических изделий**





- **Не применяйте пиротехнические изделия в помещении!**





Требования пожарной безопасности при проведении новогодних праздников



В помещении, где проводятся праздничные мероприятия, на окнах не должно быть решёток!



При отсутствии в помещении электрического освещения мероприятия у ёлки должны проводиться **только** в светлое время суток.

В помещении должно быть **не менее двух** эвакуационных выходов.

Ветви ёлки не должны касаться стен и потолка.

Не устанавливайте ёлку вблизи отопительных приборов.

При проведении мероприятий должно быть организовано дежурство ответственных лиц.

Устанавливайте ёлку на устойчивой подставке.

Не устанавливайте ёлку на путях эвакуации.

Запрещается:

- применять в помещении свечи и хлопушки, устраивать фейерверки и другие световые пожароопасные эффекты;
- уменьшать ширину проходов между рядами кресел, устанавливать в проходах дополнительные стулья;
- полностью гасить свет в помещении во время спектаклей, представлений;
- заполнение помещений людьми сверх установленной нормы.



- Не разрешайте детям самостоятельно включать электрогирлянды.
- Не разрешайте детям играть у ёлки в костюмах из ваты, бумаги, марли.
- Не оставляйте без присмотра включенные в сеть электроприборы.

Требования к украшениям и гирляндам

- Используйте электрические гирлянды заводского изготовления.
- На ёлке гирлянды должны быть только с последовательным включением лампочек напряжением до 12 В.
- **Не используйте** для украшения ёлки легковоспламеняющиеся игрушки, марлю, вату, свечи, бумагу.
- При неисправности гирлянды (нагрев проводов, мигание лампочек, искрение и т. п.) её следует немедленно обесточить.



Осыпающуюся хвою нужно сразу убирать! Она может вспыхнуть от любой искры.

В случае пожара

-  Сообщите о пожаре в пожарную службу.
-  Примите меры по эвакуации людей из опасной зоны.
-  Отключите от сети электроприборы (гирлянду, телевизор и т. п.).
-  Примите меры по тушению пожара с использованием имеющихся средств.

При загорании искусственной ёлки не беритесь за неё руками, накиньте на неё плотную ткань.



- Во время проведения новогодней ёлки запрещается приносить с собой бенгальские огни, , петарды, хлопушки.
- Запрещается использовать хлопушки, бенгальские огни вблизи ёлок.





СОБЛЮДАЙ ПРАВИЛА ПОЖАРНОЙ БЕЗОПАСНОСТИ!



**Неисправную гирлянду
Лучше не включать,
Чтоб пожарных и врачей
В дом не вызывать!**

Посмотрите,
там и тут
В небе плещется
салют...

Здорово,
конечно,
Если всё
успешно.

Но опасность
на пути
Стережёт –
не обойти!

Если что пойдёт
не так,
Если
в фейерверке
брак,



Или прочь
не отбежали,

Иль в окно
кому попали,
В общем, столько
тут вопросов!

Не пускай салют
без спроса!

Хочешь ты салют
устроить?
Хорошо,
не станем
спорить,
Только,
чтоб не
пострадать
Нужно в помощь
взрослых звать!

СОБЛЮДАЙ ПРАВИЛА ПОЖАРНОЙ БЕЗОПАСНОСТИ!



**СВЕЧИ ЁЛКУ УКРАШАЮТ,
КРАСОТУ ЕЙ ПРИДАЮТ,
НО ПОЖАРОМ УГРОЖАЮТ
И БЕДУ ВАМ ПРИНЕСУТ!**



**СОБЛЮДАЙ ПРАВИЛА
ПОЖАРНОЙ БЕЗОПАСНОСТИ!**



**ИЗ ВАТЫ И МАРЛИ КОСТЮМЫ ПРЕКРАСНЫ!
ОДНАКО, ОНИ ВСЕ - ПОЖАРООПАСНЫ.
НО, ЕСЛИ СОСТАВОМ КОСТЮМ ПРОПИТАТЬ,
ТО В НЁМ МОЖНО СМЕЛО ПОД ЁЛКОЙ ПЛЯСАТЬ!**



СОБЛЮДАЙ ПРАВИЛА ПОЖАРНОЙ БЕЗОПАСНОСТИ!



**Поиграли мы немножко,
Отдохнули, как смогли,
Спички, что принес Сережка,
Новый дом дотла сожгли!**



**ВЫБРАВШИСЬ ИЗ ПРОРУБИ СНИМИТЕ, ТЩАТЕЛЬНО
ОТОЖМИТЕ И СНОВА НАДЕНЬТЕ ОДЕЖДУ.
БЕГОМ СЛЕДУЙТЕ К БЛИЖАЙШЕМУ НАСЕЛЕННОМУ**

МЕРЫ БЕЗОПАСНОСТИ ПРИ РЫБНОЙ ЛОВЛЕ

СОВЕТЫ ПО ТЕХНИКЕ БЕЗОПАСНОСТИ

- внимательно слушать предупреждения по радио и телевидению и следовать им;

- если не уверен в толщине льда – лучше не выходить на него;

- выходить на лед лучше по уже протоптанному тропам, при этом идти следует по одному;

- сообщать о своей зимней рыбалке своим друзьям и близким, чтоб у них были ваши точные координаты;

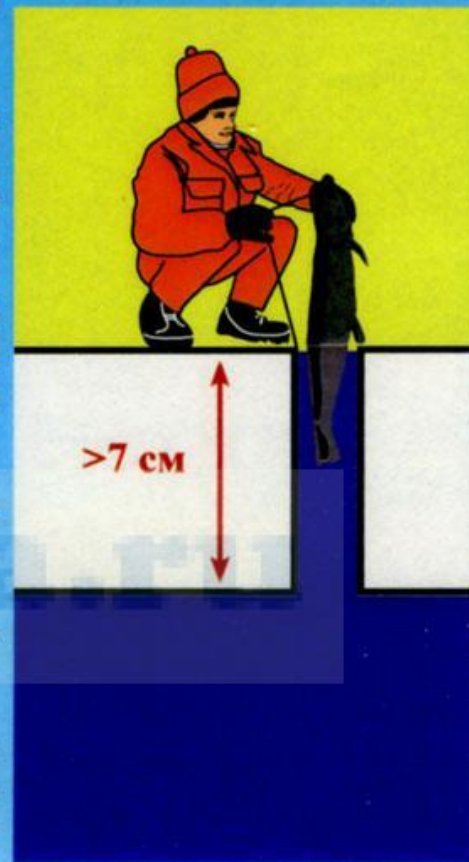
- не выходить на край водоема;

- не делать несколько лунок рядом;

- если слышно потрескивание – не рисковать, отойти на безопасное место, желательно по своим же следам.



Во время рыбной ловли нельзя пробивать много лунок на ограниченной площади, собираться большими группами. Каждому рыболову рекомендуется иметь с собой спасательное средство в виде шнура длиной 12-15 метров, на одном конце которого закреплен груз весом 400-500 грамм, на другом изготовлена петля для крепления шнура на руку.



ОСТОРОЖНО, ПИРОТЕХНИКА



- **Большинство пострадавших от пиротехники - дети в возрасте от десяти до четырнадцати лет.**
- **Также у детей фиксируют самые тяжёлые травмы из всех пострадавших, именно дети - самые легкомысленные пользователи пиротехники.**
- **Ожоги лица и шрамы от них на всю жизнь.**

