


Пожар – біда для всіх



Що таке пожежа?

Пожежа – це процес горіння, який вийшов з-під контролю людини.

Пожежа - це страшне нещастя. Його наслідки вимірюються не тільки грошима, але людськими життями. Але якщо повністю дотримуватися правил протипожежної безпеки, цього можна уникнути.



Чому небезпечно пожежа?

При пожежі можуть згоріти:

- речі;
- квартира;
- навіть цілий будинок;
- але головне, що при пожежі можуть загинути люди.



Що наробила пожежа.



Причини пожежі

- Феєрверки.
- Необережне поводження з вогнем.
- Газові і електричні печі.




- Недопалок сірника, цигарки, свічки.



- Витік газу.



- Перевантаження електромережі.



- **Несправні електричні вилки і розетки.**



- **Залишені без нагляду електроприлади.**



- **Дитячі пустощі.**





Пам`ятайте!


- **Пожежа - це завжди біда. З вогнем не грають.**
- **Однак не всі знають елементарні правила поведінки у випадку пожежі.**
- **Не піддавайтеся паніці і не втрачайте самовладання!**
- **Пам'ятайте правила поведінки на пожежі.**






Пожежа може виникнути в будь -
якому місці і в будь-який час. Тому до
нього треба бути підготовленим.

Пропонуємо тобі запам'ятати прості
правила, які допоможуть врятуватися від
вогню і диму.



Правила поведінки на пожежі:




- якщо виникла пожежа в приміщенні, не треба лякатися і ховатися;
- якщо пожежа виникла в домашніх умовах і вогонь невеликий, потрібно швидко залити його водою, накрити ковдрою або засипати піском;
- якщо в приміщенні з'явилося багато диму, слід пробиратися до виходу поповзом;






- якщо в приміщенні є менші діти, треба негайно вивести їх на вулицю;
 - не гаючи часу, потрібно повідомити про пожежу когось із сусідів або інших дорослих;
 - подзвонити до служби **101**
- повідомити повну домашню адресу, що горить, свій телефон, прізвище, ім'я та по батькові, скільки поверхів у будинку



Категорично забороняється!



Гратися із сірниками;



При відсутності дорослих
вмикати електроприлади;



Без догляду дорослих запалювати
вогнища із сухого листя, сміття, різні
відходи;

Класти іграшки та інші предмети на запалені плити ;



Петарди - небезпечні іграшки



Не використовуй саморобні та несправні гірлянди.




Не можна залишати
непогашеного
багаття



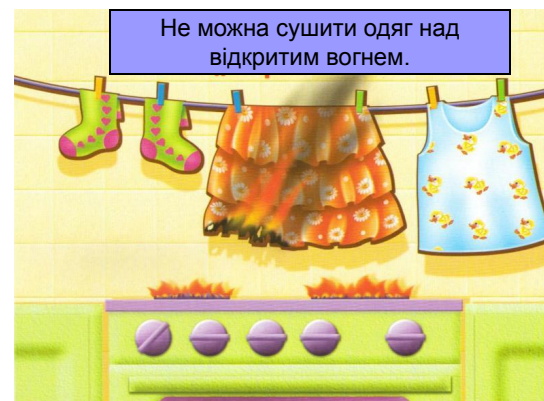
Не можна запалювати вогнища
поблизу дерев'яних будівель



Не можна користуватися
Аерозолями поблизу
вогню.



Не можна вмикати газ,
якщо
поруч немає доросліх.




Не можна сушити одяг над
відкритим вогнем.


Підручні засоби для гасіння вогню.

■ Вода

Вогнегасні властивості її полягають, головним чином, у здатності охолодити палаючий предмет. Вода змочує і охолоджує поверхню палаючого предмета і, стікаючи вниз, ускладнює загоряння його інших, неохоплених вогнем частин.



- Пісок і землю також застосовують при гасінні пожежі, особливо під час займання горючої рідини. Пісок і земля, кинуті лопатою збивають полум'я і ізолюють його від доступу повітря.



■ Вогнегасник

Так як тривалість роботи вогнегасників невелика, їх слід застосовувати в безпосередній близькості від вогню.

направляють, в першу чергу на ділянки підвищеного горіння, збиваючи полум'я знизу вгору і прагнучи швидкої рівномірно покрити піною велику площу горіння.



Хто рятує від пожежі?



Вогненні прислів'я та приказки.

- Не жартуй із вогнем — це небезпечно.
- Вогонь не вода — вхопить — не спливеш.
- Коли гуляєш в лісі, запам'ятай, вогню ніколи в лісі не залишай!
- З малої іскри — великий вогонь.
- Не грайся з вогнем — обпечешся.
- Коробка сірників, хоч і мала, наробити може багато лиха.
- Вогонь нам друг, та не завжди — чекати можна від нього біди.
- Запам'ятай це, дітвора,— газ і сірники — не гра!



Гра «Вогнебезпечні предмети».



Гра «Що придасться при пожежі».





grafamania.net

Запам'ятайте !




Пожежу легше попередити, і загасити.

Для цього у повсякденному житті необхідно суворо дотримуватися правил пожежної безпеки.

Вогонь помилок не вибачає.

***Будьте обережні з вогнем!
Бережіть себе!***





Автор роботи: вихователь групи №7
Глотка Інна
Володимирівна
ДНЗ №247 «Грибочок»

м.Запоріжжя 2014 р.