

НАО МУК МЕДИЦИНСКИЙ УНИВЕРСИТЕТ КАРАГАНДЫ

Физическая культура Комплекс упражнений



Выполнил: Студент 1 курса Стом-фак
Шоқан Сәулетбек Қайратұлы

Принимал(а):

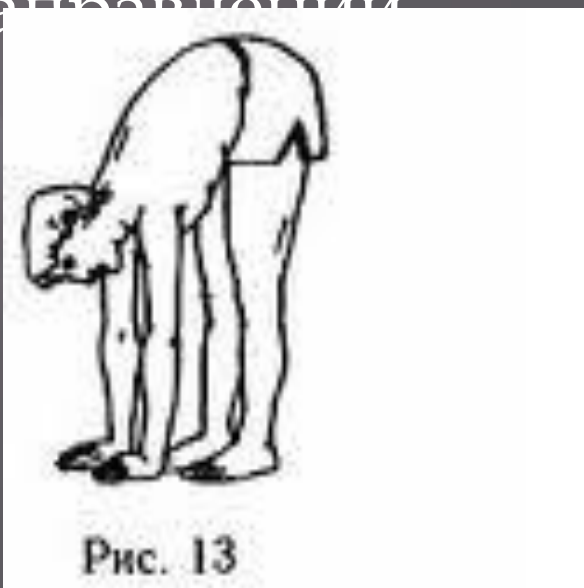
Первое упражнение.

- ▣ Ходьба на месте в спокойном темпе, не нарушая дыхания. Выполнять 1 минуту.



Второе

- Исходное положение: ноги на ширине плеч, руки опущены вдоль тела. Совершаем наклоны вперед и тянемся руками к полу. Затем – назад, поднимая руки вверх. Выполняем 2-5 раз в одном направлении.




Третье.

- Исходное положение: ноги на ширине плеч, руки опущены вниз вдоль тела. На вдохе поднимаемся на носки, руки через стороны выводим наверх. Повторять 2-5 раз.



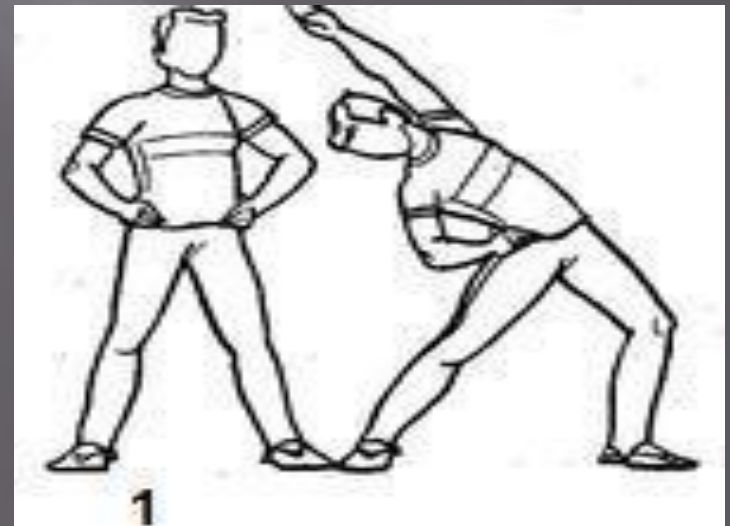
Четвёртое.

- Исходное положение: ноги на ширине плеч, руки на поясе. Совершаем вращательные движения головой в одну сторону, затем в другую, наклоняем ее вправо-влево, вперед-назад. Совершить 2-5 повторов.



Пятое

- Исходное положение: ноги на ширине плеч, руки на поясе. Выполняем наклоны в сторону: правую руку поднимаем вверх и тянемся всем корпусом влево, меняем руки и тянемся уже вправо. По 2-5 раз каждой рукой.



Шестое

- Исходное положение: ноги на ширине плеч, руки выпрямлены параллельно полу. Поворачиваем корпус вправо и влево. 2-5 повторов в каждую сторону.



Седьмое

- Исходное положение: ноги на ширине плеч, руки опущены вдоль тела. Выполняем круговые движения плечами: сначала одним 2-5 раз, затем другим и попеременно.



Восьмое

- Исходное положение: ноги вместе, руки согнуты перед грудью. Выполняем резкие выпады руками вперед попеременно. 2-5 повторов на каждую руку.



Девятое

- Исходное положение: ноги вместе, руки на поясе. Выполняем приседания в спокойном темпе, стараясь не ускорять его и не замедлять. 2-5 повторов.



Десятое

- Исходное положение: встать на четвереньки на гимнастическом мате. Выполняем прогибы в спине вверх и вниз. 2-5 раз в каждую сторону.

