

г.Сочи



АНГЛИЙСКИЙ ЯЗЫК ДЛЯ ДЕТЕЙ

Разработала:

Учитель информатики МОУ Лицей
№ 59


Г. Сочи

Кухилава Е. Ш.

2011 г.

Цели

Целью моей работы является ознакомление детей с основами английского языка. Чем раньше Вы начнёте изучать английский язык, тем быстрее и легче будет его процесс обучения в дальнейшем.



Если вы хотите научиться хорошо говорить и читать по-английски, то эта презентация послужит Вам хорошим помощником. Также с этой презентацией будет заниматься гораздо интереснее.

Задачи:

- Проявить интерес у детей к изучению английского языка
- Помочь усвоить базовые темы английского языка
- Заложить основы словарного запаса и грамматики
- Постепенно ознакомить с культурой англоговорящих стран



Список используемой литературы:

1. И.Н. Верещагина, Т.А. Притыкина, Английский язык 2 класс, Москва, «Просвещение».
2. И.Н. Верещагина, Т.А. Притыкина, Английский язык 3 класс, Москва, «Просвещение».

1 1 ступень





1 СТУПЕНЬ

- Алфавит
- Давайте познакомимся!
- Семья
- Профессии
- Спорт
- Детские игры
- Животные
- Стишки СТИШКИ, СТИШКИ, пословицы
- Игра Формируя




Алфавит

The Alphabet

 A a	 B b	 C c	 D d	 E e England	 F f
 G g	 H h	 I i	 J j	 K k	 L l
 M m	 N n	 O o	 P p	 Q q	 R r
 S s	 T t	 U u	 V v	 W w	 X x
	 Y y		 Z z		

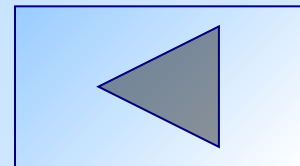




Apple

A a






Butterfly


B b






Cow

C C






D d

Dog






E

e

***E*ngland**





England



F f


***F*ish**






G g

Giraffe






***H*en**

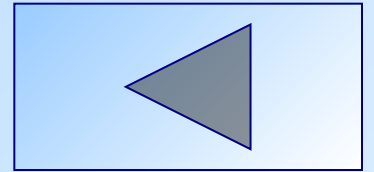
H h





Ice cream






J j

Jaguar

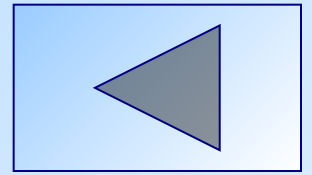




K K

***K*itten**






***L**ion*

L

l






***M*ouse**


Mm


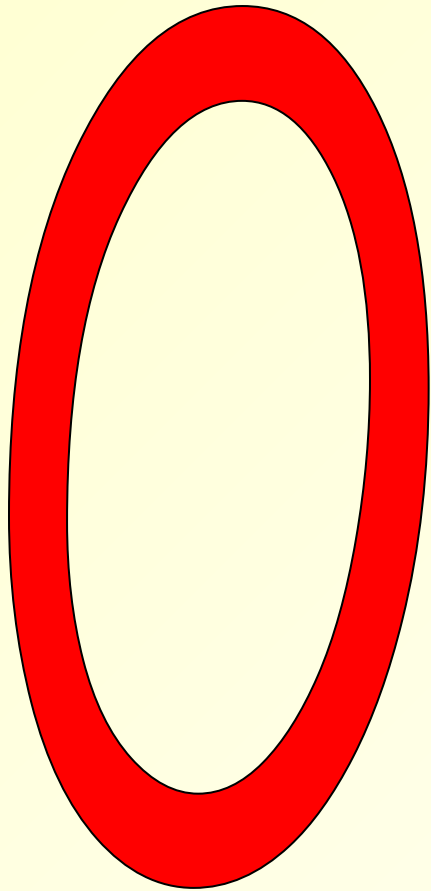






Nnanny goat


N ***n***






***O*range**

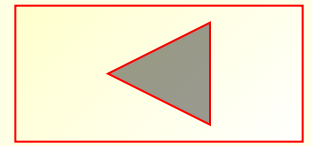




P p

*P*ig






Q q

Question






R **r**

Rain






S

s

*S*chool

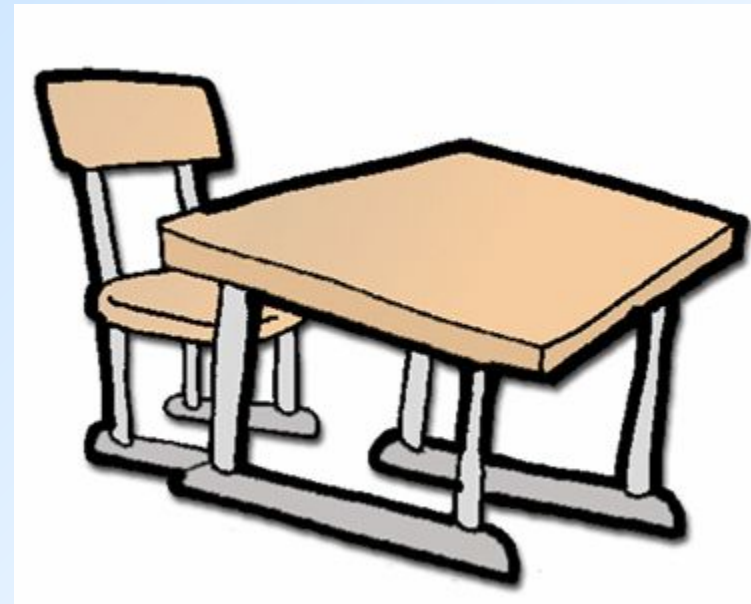





T

t

***T*able**






Umbrella

U ***u***






V

v


Volleyball





Wolf






X

X

Xylophone







Y

y

Yellow





Z z

Zoo



Давайте познакомимся!

Приветствие Greeting

Здравствуй!

Hello!

Доброе утро!

Good morning!

Добрый день!

Good afternoon!

Добрый вечер!

Good evening!

Добро
пожаловать!

Welcome!

Рад тебя
видеть!

*We are glad to
see you!*

Привет!

Hi!

Знакомство Making acquaintance

Меня зовут...

My name is ...

Как тебя зовут?

What is your name?

Моя фамилия...

My surname is...

Очень приятно!

Very pleased!

Рад с тобой
познакомиться

I am glad to meet you





Hello!!!
My name is
Todd. What is
your name?



Hello! My
name is Ben!
I am glad to
meet you!

Hello! I am
Alf. I am
from Great
Britain.
Where are
you from?


Hello! I
am
Don. I
am
from
Russia!



Hi! How
are
you?



I am fine!
Thank
you! And
you?



Новое правило

Запомни!

Транскрипция

- Буквы пишутся и читаются, а звуки слышатся и произносятся.
- Значки, взятые в квадратные скобки [], - это условное изображение звуков – транскрипция.

M [m]

D [d]

N [n]

P [p]

S [s], [z]

C [s], [k]

L [l]



T [t]

F [f]

B [b]



*Выучи
транскрипции
некоторых букв*



Семья Family

Родители *parents*

Папа *father*

Мама *mother*

Сын *son*

Дочка *daughter*

Брат *brother*

Сестра *sister*



Бабушка

Grandmother

Дедушка

Grandfather

Внук

Grandson

Внучка

Granddaughter

Дядя

uncle

Тётя

aunt

Двоюродный брат/сестра

cousin



Выучите новые звуки:



Vv [v]

Gg [g], [dʒ]

Hh [h]

Jj [dʒ]

Kk [k]

Qq [k]

Rr [r]

Ww [w]

Xx [k]

Zz [z], [s]



Новое правило

Запомни!

Неопределённый артикль


- Слова, которые обозначают людей (папа, мама), животных (кошка, собака), предметы (карандаш, кукла), вещества (молоко, чай), явления природы (дождь, снег), называются существительными.
- Перед существительными, которые можно пересчитать и о которых упоминается впервые, в единственном числе употребляется маленькое слово – неопределённый артикль **a** или **an**.

She is a mother

He is a father

She is a daughter

He is a son



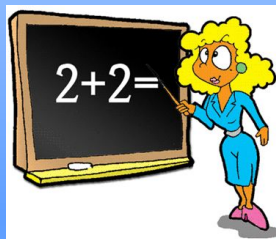
Кем ты хочешь быть?



Кто она (он)? – Who is she? Who is he?

Какова её (его) профессия? – What is she? What is he?


*Учитель -
teacher*



*Писатель -
writer*



*Доктор -
doctor*





*Инженер -
engineer*



*Художник -
artist*



*Рабочий -
worker*



A a [ei]
[æ]

[ei]: name (последняя буква не читается)

[æ]: am, and, has, have

I i [ai]
[i]

[ai]: I, like, Mike, hi, fine

[i]: is, Britain, Africa

Y y [ai]
[i]

[ai]: my, bye

[i]: Billy

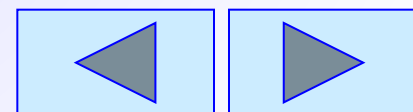
E e [i:]
[e]

[i:]: he, we

[e]: yes, friend, America

sh [ʃ]

[ʃ]: she



Новое правило

Запомни!

Образование утвердительной, вопросительной и отрицательной формы глаголов am, is

I am a doctor. Am I a doctor? I am not a doctor.
He is a doctor. Is he a doctor? He is not a doctor.
She is a doctor. Is she a doctor? She is not a doctor.

Краткие ответы

Yes, I am.	No, I am not.
Yes, he is.	No, he is not.
Yes, she is.	No, she is not.

Сокращённые формы

I am = I'm	I am not = I'm not
He is = He's	He is not = He isn't
She is = She's	She is not = She isn't



СПОРТ

футбол - football



баскетбол - basketball



волейбол - volleyball





плавание - swimming pool

теннис - tennis

бадминтон - badminton

Хоккей - hockey



U u [ju:]
[ʌ]

[ju:]: pupil, you

[ʌ]: but, Russia

ea [i:]

[i:]: please, teacher



Запомни!

Множественное число существительных

- Большинство существительных имеет два числа: единственное и множественное.
- Множественное число существительных образуется при помощи окончания **-s** или **-es**.
- Во множественном числе неопределённый артикль **a (an)** перед существительными не употребляется.



Запомни!

Образование утвердительной, вопросительной и отрицательной формы глаголов have got, has got

I have got a friend.

Have you got a friend?

She has not got a friend.

Yes, I have.

No, they have not.

Сокращённые формы

I've got

I haven't got

We've got

We haven't got

You've got

You haven't got

They've got


They haven't got

He's got

He hasn't got

She's got

She hasn't got



Новое правило

Запомни!

Образование утвердительной,
вопросительной и отрицательной формы
глагола **are**

We (you, they) are pupils.

Are we (you, they) pupils?

We (you, they) are not pupils.

Краткие ответы

Yes, we (you, they) are.

No, we (you, they) are not.



Сокращённые формы

We are = we're

You are = you're

are not = aren't

They are = they're



Детские игры

Игра - game

Прятки - hide-and-seeK

Чехарда - leap-frog



Классики - hopscotch

Догонялки - tag



1 2 3 4 5 6 7 8 9 10

1	One	
2	Two	
3	three	
4	four	
5	five	
6	six	
7	seven	
8	eight	
9	nine	
10	ten	



Новое правило

Запомни!

**Образование утвердительной,
вопросительной и отрицательной формы глагола**

can

I can skate.

Can I skate?

I cannot skate.

She can skate.

Can she skate?

She cannot skate.

You can skate.

Can you skate?

You cannot skate.

Краткие ответы

Yes, I can.

No, I cannot.

Yes, she can.


No, she cannot.

Yes, you can.

No, you cannot.

Сокращённая форма

cannot = can't



Запомни!

Сравни:

I like to skate.

I can skate.

He likes to skate.

He can skate.

Местоимения

I - my

We - our

You - your

He - his


She - her

It - its



ЖИВОТНЫЕ

<i>Кошка</i>	<i>cat</i>
<i>Котёнок</i>	<i>kitten</i>
<i>Собака</i>	<i>dog</i>
<i>Щенок</i>	<i>puppy</i>
<i>Утка</i>	<i>duck</i>
<i>Птичка</i>	<i>bird</i>
<i>Медведь</i>	<i>bear</i>
<i>Слон</i>	<i>elephant</i>
<i>Обезьянка</i>	<i>monkey</i>
<i>Жираф</i>	<i>giraffe</i>
<i>Крокодил</i>	<i>crocodile</i>
<i>Тигр</i>	<i>tiger</i>
<i>Лиса</i>	<i>fox</i>
<i>Лошадка</i>	<i>horse</i>



Цвета

Красный - red

Зелёный - green

Жёлтый - yellow

Голубой - blue

Белый - white

Серый - grey

Коричневый - brown

Чёрный - black



Новое правило

Запомни!



Вопросительные слова

Who

Who is he?

Who do you like to play with?

What

What is he?

What do you think?

What do you like to do?

What toys have you got?

What do you want to be?

What can you see?

What games do you like to play?

What colour is your dog?

How

How are you?

How many toys has he got?

How old are you?

Where

Where are you from?

Where do you go to play basketball?

Where can you swim?



СТИШКИ

Прочитайте стихотворение «My dog» и догадайтесь, что означает выделенное слово.

My dog

I've got a dog.

Her name is Pat.

She can do this,

She can do that.

Look at my dog!

Tricks she can do.

I love my dog.

She loves me, too.



Numbers

One is a number,

Two is a number,

Three is a number,

Four!

Number five is before six,



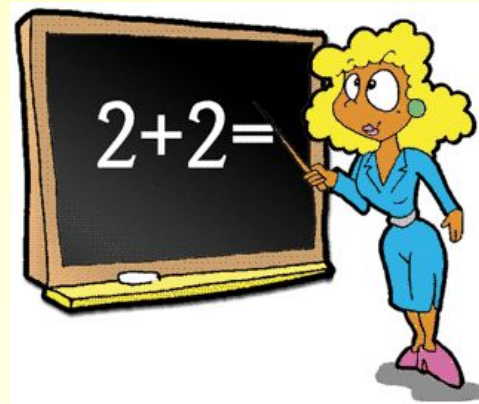
And number seven is more!

Eight is a number,

Now we come to ten...

And we are back at

one again!



Пословицы и поговорки

- **There is no place like home.**

В гостях хорошо, а дома лучше.

- **East or West home is best.**

На чужой стороншке рад своей воронушке.

- **A friend in need is a friend indeed.**

Друзья познаются в беде.

- **An apple a day keeps the doctor away.**

Кушай по яблоку в день, и доктор не понадобится.

- **The right thing in the right place.**

Всему своё место.

- **Never put off till tomorrow what you can do today.**

Никогда не откладывай на завтра то, что можешь сделать сегодня.

- **Tastes differ.**

О вкусах не спорят.

- **Every thing is good in its season.**

Всё хорошо в своё время.



1. Переведите на английский слово «мама»

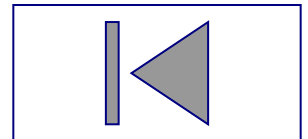
FATHER

MOTHER

BROTHER



ОЙ....



УРА!!!!!!

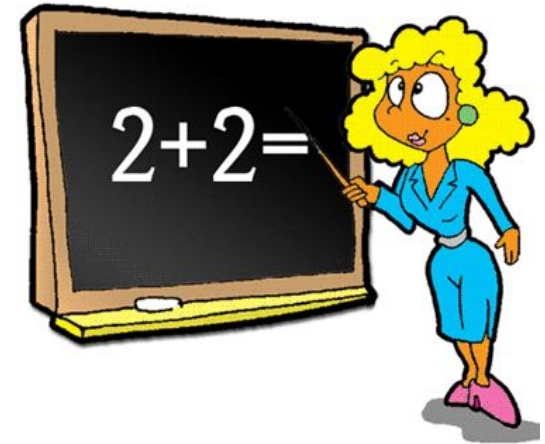


2. My mother _____ a teacher.

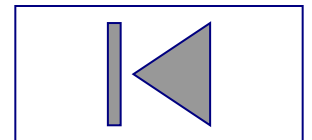
am

are

is



ОЙ....



УРА!!!!!!



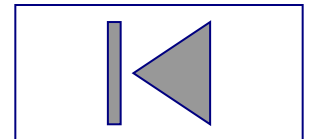
3. Неопределённый артикль а (an) употребляется перед:

ЕДИНСТВЕННЫМ ЧИСЛОМ

МНОЖЕСТВЕННЫМ ЧИСЛОМ



ОЙ....



УРА!!!!!!



4. What _____ your name?

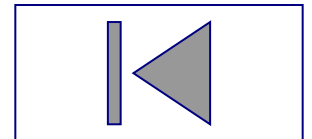
is

am

are



ОЙ....



УРА!!!!!!



5. Переведите слово «прятки»

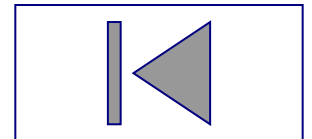
leap-Frog

tag

hide-and-seeK



ОЙ....



УРА!!!!!!



6. Переведите на английский язык цифру
7

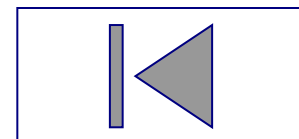
four

nine

seven



ОЙ...



УРА!!!!!!



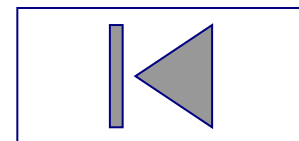
7. Какова её профессия?

What is she?

Who is she?



ОЙ....



УРА!!!!!!



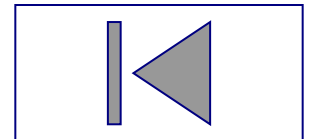
8. I _____ a friend.

has

have



ОЙ...



УРА!!!!!!



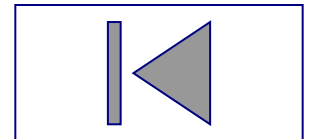
9. Переведите слово «утка»

duck

bear



ОЙ...



УРА!!!!!!



10. _____ old are you?

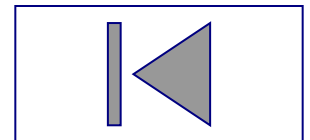
How

What

Where



ОЙ....



УРА!!!!!!

