


# ЭКОНОМИЧЕСКОЕ ПОЛОЖЕНИЕ РЕСПУБЛИКИ ФИЛИППИНЫ



Выполнил: ст. гр. ММ-31, Михалева Татьяна

## РЕСПУБЛИКА ФИЛИППИНЫ

- Площадь- 299 764 км<sup>2</sup> (72-е место в мире)
- Население- 102 921 200 человека (2015 год) (12-е место в мире)
- Плотность- 338 чел./км<sup>2</sup>
- Официальный язык- английский и филиппинский
- Национальная валюта- филиппинское песо
- Крупные острова- Лусон, Минданао, Висайские острова
- Столица- Манила



# ГЕОГРАФИЧЕСКОЕ ПОЛОЖЕНИЕ



# ИСТОРИЯ

- 1) Доисторический период
- 2) Древнее время
- 3) Испанский период  
(1521—1898)
- Филиппины были открыты  
Фернаном Магелланом в 1521  
году
- 4) Американский период  
(1898—1946)
- 5) Независимые Филиппины



# НАСЕЛЕНИЕ

1899	1960	1970	1975	1980	1990	1995	2000	2007	2010	2015
7 350 000	27 087 685	36 684 948	42 070 660	48 098 460	60 703 206	68 616 536	76 504 077	88 574 614	92 337 852	102 921 200



- Возрастные группы:
  - 0 — 14 лет: 35,2 %
  - 15 — 62 года: 60,6 %
  - 65 лет и более: 2,1 %
- Прирост населения: 1,957 % (2010 г.)
- Рождаемость: 26,01 на 1000 человек
- Смертность: 5,1 на 1000 человек
- Городское население: 65 %
- Ожидаемая продолжительность жизни: 71,09 года (всё население)
  - Мужчины: 68,17 года
  - Женщины: 74,15 года
- Фертильность: 3,23 ребёнка на 1 женщину (оценка 2010 г.)
- Уровень грамотности: 92,6 %.



## ФЛАГ ФИЛИППИН

- Флаг Филиппин принят 12 июня 1898 года.
- Этот флаг — единственный в мире, на котором цвета меняются местами: в военное время верхняя полоса — красная, нижняя — синяя.



# ГЕРБ ФИЛИППИН

- Принят в 1940 году
- Надпись на ленте — «Республика Филиппины» на языке филипино





# РЕГИОНЫ


- Остров Лусон:
- Столичный регион
- Кордильерский административный регион
- Регион Илокос
- Долина Кагаян
- Центральный Лусон
- КАЛАБАРСОН
- МИМАРОПА
- Бикольский Регион



- ВИСАЙСКИЕ ОСТРОВА:
- Западные Висайи
- Негрос
- Центральные Висайи
- Восточные Висайи
- МИНДАНАО:
- Полуостров Замбоанга
- Северный Минданао
- Регион Давао
- СОККСКСАРХЕН
- Карага
- Автономный регион в Мусульманском Минданао



- Филиппины — президентская республика с двухпалатным парламентом и независимой судебной системой.
- Президент- Родри́го Дуते́рте Роа



# МЕЖДУНАРОДНЫЕ ОТНОШЕНИЯ




OPEN.RZ



# АРМИЯ И ПОДДЕРЖАНИЕ ПРАВОПОРЯДКА



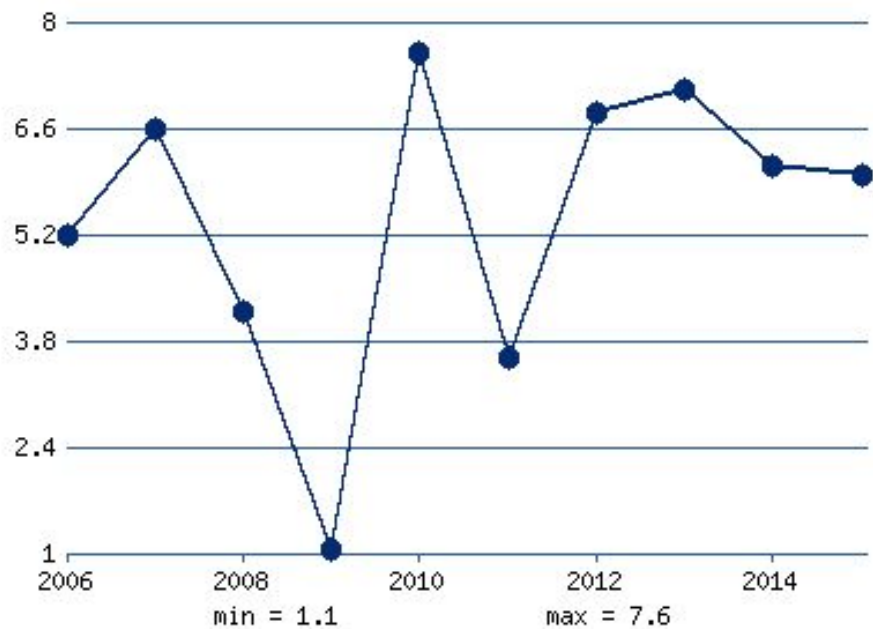
# КУЛЬТУРА



# ЭКОНОМИКА

□ ВВП 2015 г – 299,3 млрд долларов США

□ Темпы роста ВВП, %



год	значение
2005	4.8
2006	5.2
2007	6.6
2008	4.2
2009	1.1
2010	7.6
2011	3.6
2012	6.8
2013	7.1
2014	6.1
2015	6.0



## □ Размер номинального ВВП, млрд \$ США

год	значение
2005	103.1
2006	122.2
2007	149.4
2008	173.6
2009	168.5
2010	199.6
2011	216.1
2012	240.7
2013	272.2
2014	289.7
2015	299.3





## □ ВВП по ППС, млрд долларов США

год	значение
2005	261.0
2006	283.5
2007	311.1
2008	331.2
2009	338.5
2010	368.5
2011	389.8
2012	423.7
2013	454.3
2014	694.6
2015	742.2



## □ Инфляция, %

год	значение
2005	7.6
2006	6.2
2007	2.8
2008	9.3
2009	3.2
2010	3.8
2011	4.8
2012	3.2
2013	2.9
2014	4.2
2015	1.8



## □ Уровень безработицы, %

год	значение
2005	11.4
2006	8.0
2007	7.3
2008	7.4
2009	7.5
2010	7.3
2011	7.0
2012	7.0
2013	7.1
2014	6.8
2015	6.5



## ОБЪЕМ ЭКСПОРТА И ИМПОРТА, МЛРД \$ США

год	значение	год	значение
2005	38.6	2005	37.5
2006	41.3	2006	42.7
2007	47.2	2007	51.6
2008	48.2	2008	60.8
2009	37.5	2009	46.4
2010	50.7	2010	61.1
2011	47.5	2011	63.0
2012	46.3	2012	61.5
2013	44.7	2013	63.3
2014	47.8	2014	63.6
2015	43.9	2015	59.6



## Государственный долг Филиппин, % к ВВП

год	значение
2005	60.2
2006	53.3
2007	46.1
2008	46.7
2009	47.1
2010	52.4
2011	50.9
2012	51.5
2013	49.2
2014	45.4
2015	45.5



# ПРОМЫШЛЕННОСТЬ

- Темы роста объема промышленного производства Филиппин, %

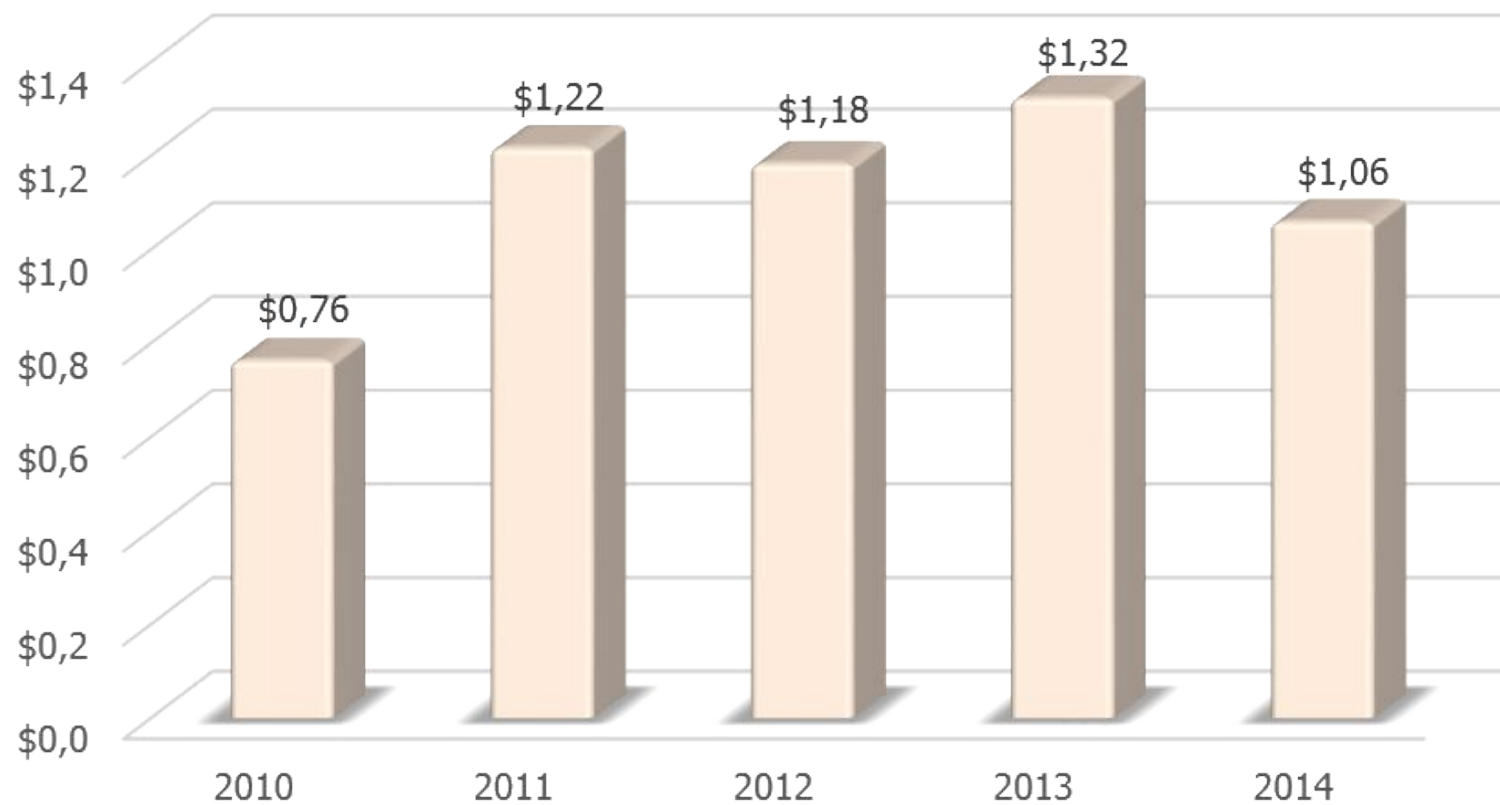
год	значение
2005	2.2
2006	4.8
2007	7.1
2008	5.0
2009	-0.9
2010	12.1
2011	1.1
2012	0.0
2013	9.0
2014	7.5
2015	6.5



# СЕЛЬСКОЕ ХОЗЯЙСТВО




# ТОРГОВО-ЭКОНОМИЧЕСКИЕ ОТНОШЕНИЯ С РОССИЕЙ






# Структура Российского экспорта в Филиппины, 2014 г



# СТРУКТУРА ФИЛИППИНСКОГО ИМПОРТА В РОССИЮ, 2014 Г



СПАСИБО ЗА ВНИМАНИЕ!

