




Программа POWERPOINT и ее возможности на уроке иностранного языка

Преимущества


- Сочетание разнообразной текстовой аудио- и видеонаглядности
- Презентация как интерактивная, мультимедийная доска
- Использование слайдов в качестве наглядного материала
- Возможность управления вниманием учащихся за счет эффектов анимации и гиперссылок
- Активация внимания всего класса
- Поддержка познавательного интереса обучающихся
- Осуществление контроля
- Сочетание аудиторной и внеаудиторной самостоятельной работы обучающихся
- Экономия учебного времени
- Формирование компьютерной мультимедийной компетенции (учителя и ученика)




Методические рекомендации




1. Определение целей и задач будущей презентации




2. Отбор и организация учебного материала




3. Написание сценария презентации




4. Техническое воплощение презентации согласно технологии программы PowerPoint и требованиям к наглядности




5. Непосредственная демонстрация готового продукта на уроке



**6. Критический анализ
результатов проделанной
работы, а также внесение
корректировок в презентацию**



7. Усовершенствование презентации для ее последующих показов



При создании презентации использовался материал: **Беляева Л. А., Иванова Н.В. Презентация PowerPoint и ее возможности при обучении иностранным языкам // Иностранный язык в школе. - 2008. -№ 4. - С. 36-41.**