




# English Grammar

---

# for Students.

Mosicheva L.V.



---

# Граммати́ка в стиха́х.



# *Множественное число существительных.*

---


Чтобы множественное число  
образовать

Надо к существительному –s  
добавлять.

Если же существительное на  
свистящие

Или шипящие, и, о кончаются

Тогда уже ни –s, а –es  
прибавляются.



*Существительные, которые употребляются  
только в единственном числе.*

---

Luck, work, time, fruit,  
fun, money, weather,  
furniture, progress,  
news, advise and  
information, knowledge,  
scenery, success.

is



*Существительные, которые употребляются  
ТОЛЬКО ВО МНОЖЕСТВЕННОМ ЧИСЛЕ.*

---

Clothes, goods  
trousers, jeans,  
scissors,  
glasses.

are



# *Future Indefinite.*

---

Мы сегодня с вами учим

Правило про время *Future*

После *we* и после *I*

*Shall* писать не забывай.

После *it, they, you, she, he,*

Слово *will* всегда мы пишем

Всегда здесь в форме основной

Глагол мы ставим смысловой.



# Степени сравнения прилагательных.

---

Правило запомним мигом

Образец один для всех

*Big* – большой, побольше – *bigger* и *the biggest* – больше всех

Исключений ровно три,

Не забудь про них, смотри

*Good* – *better* и *the best*

Выучи в один присест

И, конечно, очень просим

*Much* и *many* – *more* – *the most*.

*Bad* трудней чуть-чуть,

Но может

*Worse* – *worst* запомнить тоже.



# Present Continuous.

---

В *Present Continuous* глагол не один

Главный глагол с суффиксом *-ing*

А перед ним стоит обязательно

*To be* – глагол вспомогательный

Вот что должно у тебя получиться

Я читаю - *I am reading.*

Ты читаешь - *you are reading.*

Так и дальше ты спрягай

И «пятёрки» получай.

(я) I am	<input type="text"/>	ing
(ты) you are	<input type="text"/>	ing
(он) he is	<input type="text"/>	
(она) she is	<input type="text"/>	ing





## *Present Indefinite.*

---

В *Present Indefinite* после *he* и *she*


Букву *-s* всегда пиши

В отрицании и в вопросе

*Do* и *does* поставитъ просим

*To be, to have,* и *must* и *can*

*Do* и *does* не требуют совсем.



---

# Граммати́ка в табли́цах.



Множественное число существительных.  
Существительное + (e)s.

---

[s]

books

stamps

cats

[z]

boys

dogs

pens

[iz]

houses

boxes

brushes

**HO!** Potato**es**, tomato**es**, piano**s**.



# *ИСКЛЮЧЕНИЯ.*

---

a man – men

a woman – women

a foot – feet

a tooth – teeth

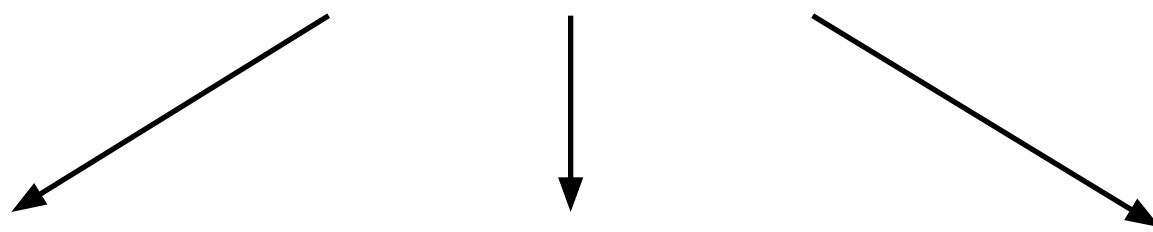

a goose – geese

a mouse – mice

a child – children

an ox - oxen

# Притяжательные падежи существительных.



единственное число

**'s**

boy's dog  
Kate's doll

множественное число

**'**

boys' dog  
students' book

множеств. число(исключения)

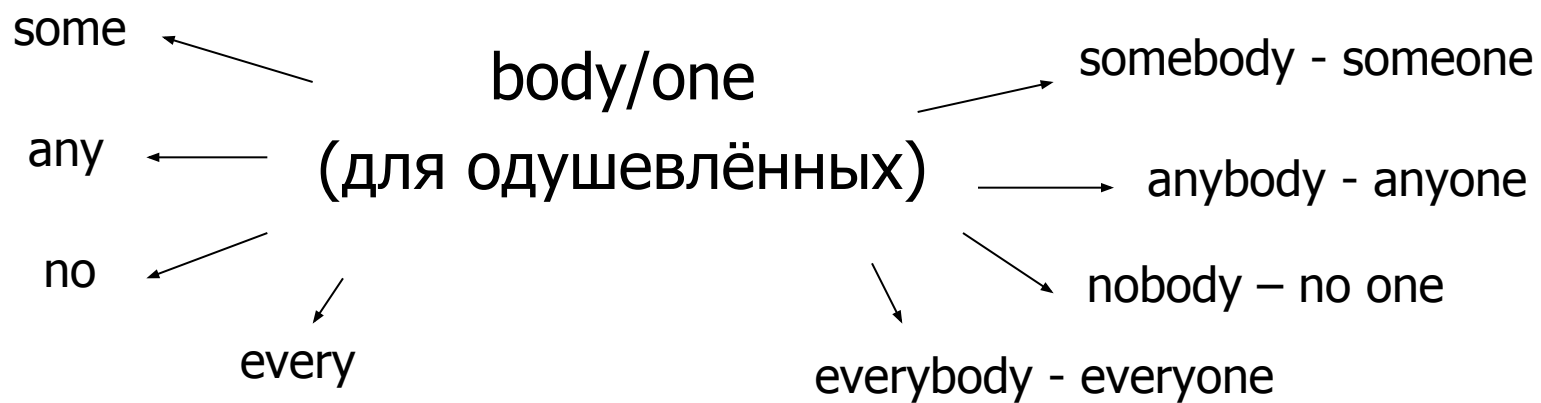
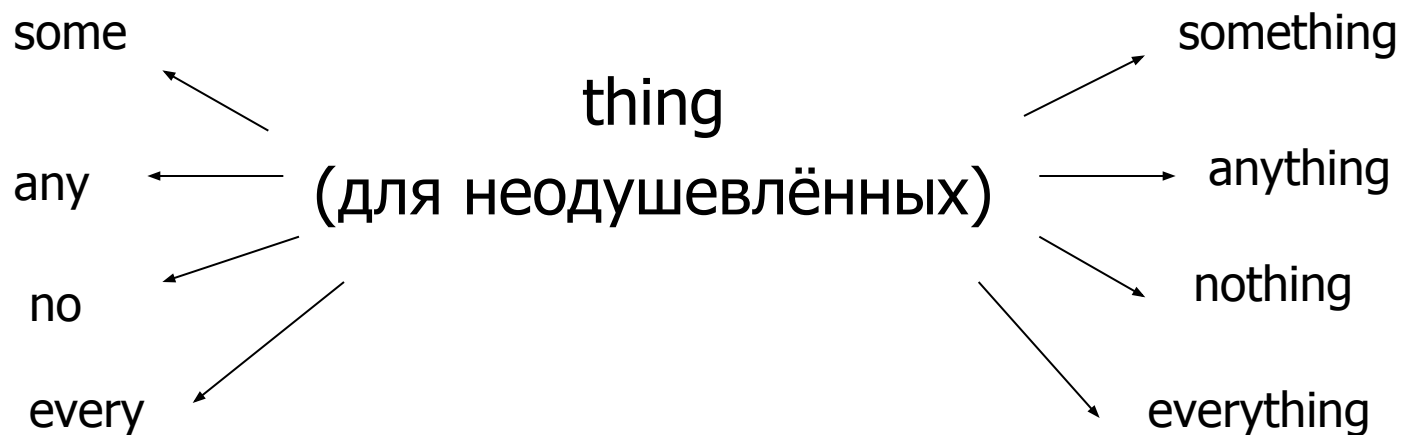
**'s**

children's room  
men's hats

# МЕСТОИМЕНЕНИЯ.

личные		притяжательные		возвратные
имен.п.	объектн. п	Относительн. форма	Абсолют. форма	
I	Me	My	Mine	Myself
You	You	Your	Your	Yourself
He	Him	His	His	Himself
She	Her	Her	Hers	Herself
It	It	Its	Its	Itself
We	Us	Our	Ours	Ourselves
You	You	Your	Yours	Yourselves
They	Them	Their	Theirs	Themselves

# Неопределённые местоимения *some/any* и их производные.





# Количественные местоимения.

---

There is ...

**much**

**(a) little**

snow, water

How much...is there?

Неисчисляемые сущ.

МНОГО

**a lot of...**

мало

There are ...

**many**

**(a) few**

books, apples

How many...are there?

Исчисляемые сущ.





# Числительные.

1 2 3 4 5 6 7 8 9 10

thir

fif

11 12 13 14 15 16 17 18 19 20

eleven twelve

+teen


10 20 30 40 50 60 70 80 90 100

ten

thir

fif

+ty



*Порядковые числительные.*

1ый

first (1st)

2ой

the second (2nd) the 4+th

3ий

third (3d)



# *Время.*

---

o'clock

12

to

past

a quarter to

9

3

a quarter past

to

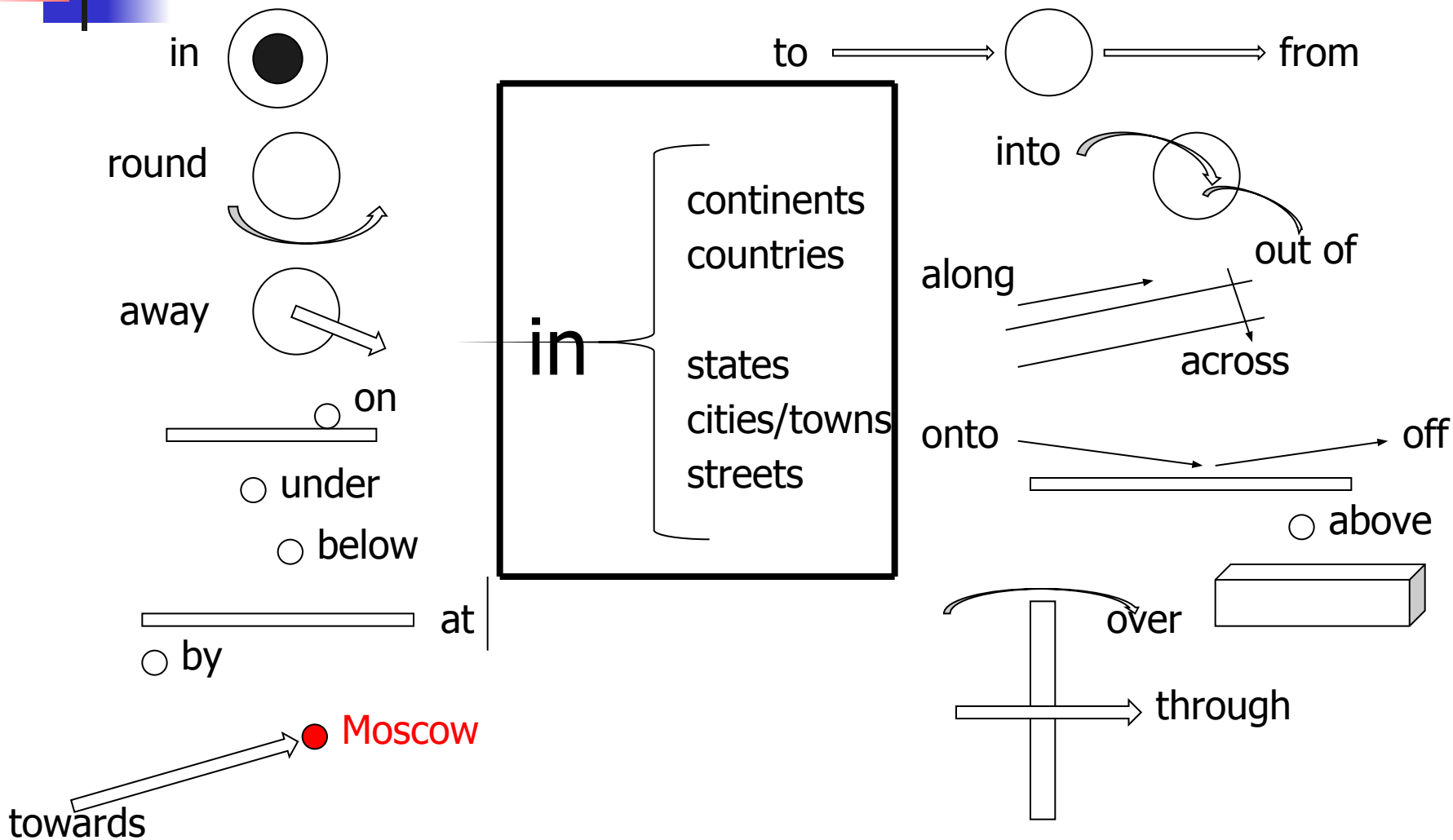
past


6

half

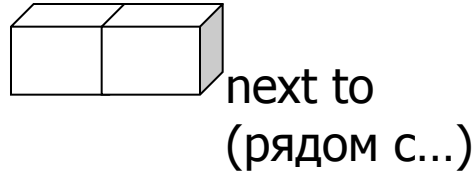
past

# Предлоги места и направления.

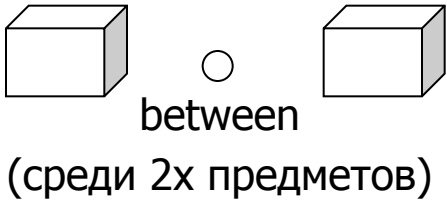




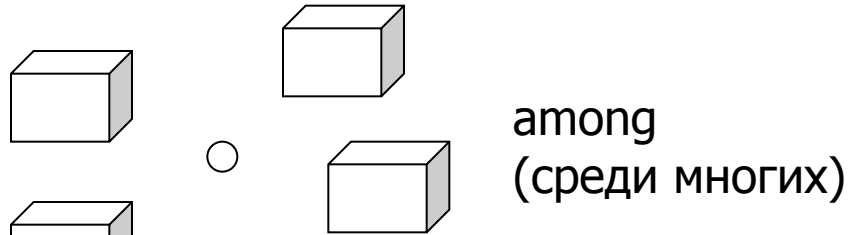
near



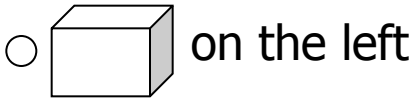
next to  
(рядом с...)



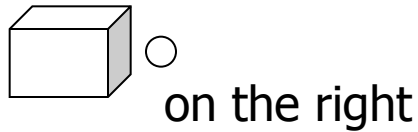
between  
(среди 2х предметов)



among  
(среди многих)



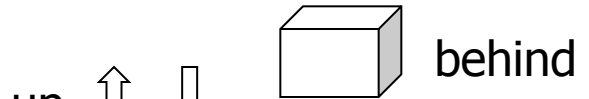
on the left



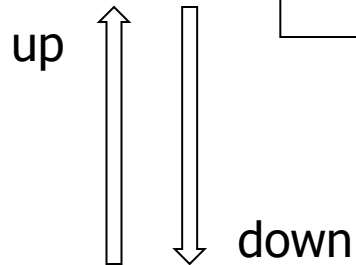
on the right



in front of

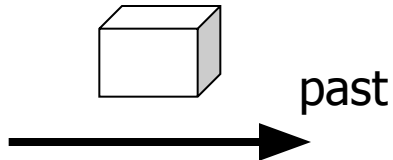


behind



up

down




past



# *Предлоги времени.*

hours	at	at 2 p.m
days	on	on Monday
date		on the 1 <sup>st</sup> of May
months	in	in May
seasons		in summer
years		in 1996
centuries		in the 20 <sup>th</sup> century



**in**      a week  
            2 days

**for**      a month  
            a year

**since** 1998

after – после  
before – перед, до  
by 9 p.m – к 9 часам  
during – во время  
from...till – с ... до...



# Степени сравнения прилагательных.

---

## 1. Односложные и некоторые двусложные.

		+er	+est
cold	-	cold <b>er</b>	<b>the</b> cold <b>est</b>
hot	-	hot <b>ter</b>	<b>the</b> hot <b>test</b>
happy	-	happi <b>er</b>	<b>the</b> happi <b>est</b>





---

## 2. МНОГОСЛОЖНЫЕ

interesting – more interesting – the most interesting

beautiful – more beautiful – the most beautiful



---

### 3. ИСКЛЮЧЕНИЯ

good – better – the best

bad – worse – the worst

many — more — the most  
much

little – less – the least



# Глагол *to be* (быть).

---

$\frac{\text{am}}{\text{is}}{\text{are}}$   .

?  $\frac{\text{am}}{\text{is}}{\text{are}}$   ... ?

$\frac{\text{am}}{\text{is}}{\text{are}}$  not  .



# Глагол *to have* (имеешь, обладать).

---

$\frac{\text{have}}{\text{has}}$   .

?  $\frac{\text{have}}{\text{has}}$   ?

$\frac{\text{have}}{\text{has}}$  not ...

# English Tenses.

	<i>simple</i>	<i>progressive</i>	<i>perfect</i>	<i>perfect progressive</i>
	факт, результат	длящееся действие	завершенное действие	действ. длящееся...
<i>present</i>	<input type="checkbox"/> V <sub>1</sub> / V(e)s ? <u>do</u> <input type="checkbox"/> V ? does <input type="checkbox"/> <u>do</u> not V <sub>1</sub> does	<input type="checkbox"/> <u>am</u> <input type="checkbox"/> <u>is</u> <input type="checkbox"/> <u>are</u> V-ing  ? <u>am</u> <input type="checkbox"/> <u>is</u> <input type="checkbox"/> V-ing ?  <input type="checkbox"/> <u>am</u> <input type="checkbox"/> <u>is</u> <input type="checkbox"/> <u>are</u> not V-ing	<input type="checkbox"/> <u>have</u> <input type="checkbox"/> <u>has</u> V <sub>3</sub>  ? <u>have</u> <input type="checkbox"/> <u>has</u> <input type="checkbox"/> V <sub>3</sub> ?  <input type="checkbox"/> <u>have</u> <input type="checkbox"/> <u>has</u> not V <sub>3</sub>	<input type="checkbox"/> <u>have</u> <input type="checkbox"/> <u>has</u> been V-ing  ? <u>have</u> <input type="checkbox"/> <u>has</u> <input type="checkbox"/> been V-ing?  <input type="checkbox"/> <u>have</u> <input type="checkbox"/> <u>has</u> not been V-ing
<i>past</i>	<input type="checkbox"/> V <sub>2</sub> / V <sub>ed</sub> ? did <input type="checkbox"/> V ? <input type="checkbox"/> did not V <sub>1</sub>	<input type="checkbox"/> <u>was</u> <input type="checkbox"/> <u>were</u> V-ing  ? <u>was</u> <input type="checkbox"/> <u>were</u> <input type="checkbox"/> V-ing ?  <input type="checkbox"/> <u>was</u> <input type="checkbox"/> <u>were</u> not V-ing	<input type="checkbox"/> had V <sub>ed</sub> / V <sub>3</sub>  ? had <input type="checkbox"/> V <sub>ed</sub> / V <sub>3</sub> ?  <input type="checkbox"/> had not V <sub>ed</sub> / V <sub>3</sub>	<input type="checkbox"/> had been V-ing  ? had <input type="checkbox"/> been V-ing  <input type="checkbox"/> had not been V-ing



<i>future</i>	<input type="checkbox"/> $\frac{\text{shall}}{\text{will}}$ V <sub>1</sub> <input type="checkbox"/> $\frac{\text{shall}}{\text{will}}$ V <sub>1</sub> ? <input type="checkbox"/> $\frac{\text{shall}}{\text{will}}$ not V <sub>1</sub>	<input type="checkbox"/> $\frac{\text{shall}}{\text{will}}$ be V-ing <input type="checkbox"/> $\frac{\text{shall}}{\text{will}}$ be V-ing? <input type="checkbox"/> $\frac{\text{shall}}{\text{will}}$ not be V-ing	<input type="checkbox"/> $\frac{\text{shall}}{\text{will}}$ have V <sub>3</sub> <input type="checkbox"/> $\frac{\text{shall}}{\text{will}}$ have V <sub>3</sub> <input type="checkbox"/> $\frac{\text{shall}}{\text{will}}$ not have V <sub>3</sub>	<input type="checkbox"/> $\frac{\text{shall}}{\text{will}}$ have been V-ing <input type="checkbox"/> $\frac{\text{shall}}{\text{will}}$ have been V-ing <input type="checkbox"/> $\frac{\text{shall}}{\text{will}}$ not have been V-ing
	V <sub>1</sub>	be V-ing	have V <sub>3</sub>	have been V-ing

# The Passive Voice (to be + V<sub>3</sub>).

*by...(кем), with...(чем)*

	<i>simple</i>	<i>progressive</i>	<i>perfect</i>
<i>present</i>	<u>am</u> <u>is</u> are      V <sub>3</sub>	<u>am</u> <u>is</u> are      being V <sub>3</sub>	have/has been V <sub>3</sub>
<i>past</i>	was/were V <sub>3</sub>	was/were being V <sub>3</sub>	had been V <sub>3</sub>
<i>future</i>	shall/will be V <sub>3</sub> →		shall/will have been V <sub>3</sub>
	be + V <sub>3</sub>	be being V <sub>3</sub>	have been V <sub>3</sub>



# Условные предложения.

тип	условие	время событий	структура предложений	примеры
I	real	future	If <input type="checkbox"/> V , <input type="checkbox"/> will V <sub>1</sub> ...	If I have time, I'll go for a walk.
II	unreal	present, future	If <input type="checkbox"/> V <sub>2</sub> , <input type="checkbox"/> would V <sub>1</sub> ...	If I had time, I would go for a walk. <b>To be – were</b> If I were you, I would...
III	unreal	past	If <input type="checkbox"/> had V <sub>3</sub> ..., <input type="checkbox"/> would have V <sub>3</sub>	If I had had time, I'd have gone for a walk.



# Косвенная речь и согласование времени.

## Reported Speech.

- Просьба, приказание.

asked

told (not) to V<sub>1</sub>

offered

ordered

- Утвердительные предложения.

said/answered

told/knew

though  
replied

warned

denied

(that)

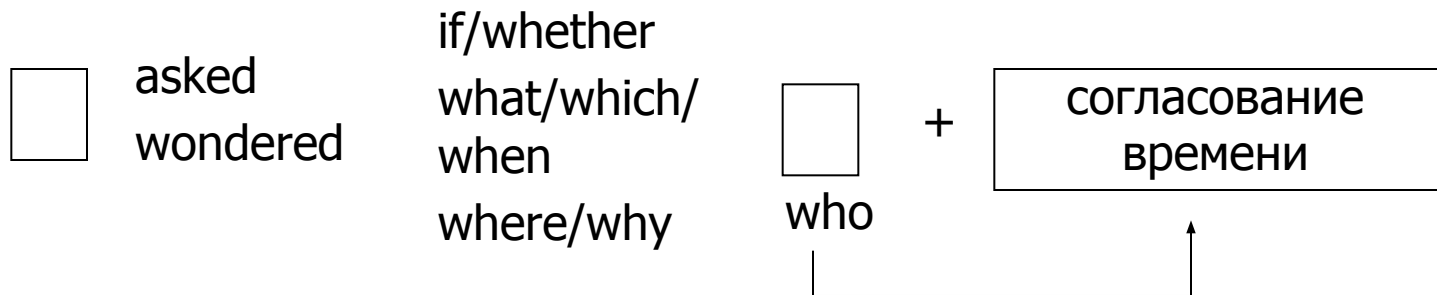
+


согласование  
времени



---

- **Вопросительные предложения.**





# Сослагательное наклонение в придаточных предложениях.

---

## 1. После глагола *wish*.

- Subjunctive Mood I (настоящее).

wish  V<sub>2</sub>/V<sub>ed</sub>

I wish you were with me. Как жаль, что тебя нет со мной.

I wish I lived in Atlanta. Как бы мне хотелось жить в Атланте.

- Subjunctive II (прошрое).

wish  had V<sub>3</sub>

I wish you had been with me. Как жаль, что тебя не было со мной.

I wish I had known it before. Жаль, что я не знала этого раньше.



---

## 2. Другие случаи употребления *Subjunctive (I)*.

1)

suggest  
demand  
order  
insist

that  (should) V<sub>1</sub>

2)


**It is**

necessary  
important  
strange  
funny  
interesting

that  (should) V<sub>1</sub>

# Модальные глаголы и их эквиваленты.

Глагол	Present	Past	Future
<p><b>must</b> должен, надо, необходимо</p> <p>=</p> <p><b>to have to</b> должен (в силу обстоятельств)</p> <p>=</p> <p><b>to be to</b> должен(по договорённост и)</p>	<p><i>must</i></p> <p><u>have</u> to <u>has</u></p> <p>? <u>do</u> <input type="checkbox"/> have to <u>does</u></p> <p><u>am</u> to <u>is</u> <u>are</u></p>	<p>_____</p> <p>had to</p> <p>? did <input type="checkbox"/> have to</p> <p><u>was</u> to <u>were</u></p>	<p>_____</p> <p>will have to</p> <p>_____</p>
<p><b>should</b> следует (совет, рекомендация)</p>	<p>should</p>	<p>should have V3 (следовало что - то сделать)</p>	<p>_____</p>



<p><i>ought to</i> - следует (по закону, моральный долг)</p>	<p>ought to</p>	<p>ought to have V3 (следовало что – то сделать)</p>	<p>_____</p>
<p><i>need</i> необходимо</p>	<p>needn't (нет необходимости)</p>	<p>needn't have V3 (не следовало что – то делать)</p>	<p>_____</p>
<p><i>can</i> (могу, умею)</p> <p>=</p> <p><i>to be able to...</i> быть в состоянии, что либо делать</p>	<p>can</p> <p><u>am</u> <u>is</u> able to <u>are</u></p>	<p>could</p> <p><u>was</u> <u>were</u> able to</p>	<p>_____</p> <p>will be able to</p>



*may*  
(могу, имею,  
разрешение)

=

*to be allowed to*

may

am  
is  
are

allowed to

might

(используется в  
косвенной речи)

was  
were

allowed to

will be allowed to

## Модальные глаголы для выражения степени вероятности в прошлом.

<i>must have V3</i> (должно быть)	<i>People must have lived in Siberia in prehistoric times.</i>	<b>Должно быть</b> , люди жили в Сибири в доисторическое время.	99%
<i>may/might have V3</i> (вероятно)	<i>People may/might have lived in Siberia in prehistoric times.</i>	<b>Вероятно</b> , люди жили в Сибири в доисторическое время.	50%
<i>can/could have V3</i> (возможно)	<i>People can/could have lived in Siberia in prehistoric times.</i>	<b>Возможно</b> , люди жили в Сибири в доисторическое время.	25%
<i>can't/couldn't have V3</i> (не может быть)	<i>People can't/couldn't have lived in Siberia in prehistoric times.</i>	<b>Не может быть</b> , чтобы люди жили в Сибири в доисторическое время.	0%





# *The Infinitive.*

## *1. форма (4+2)*

	simple	progressive	perfect	pres.perfect
Active	to make	to be making	to have made	to have been making
Passive	to be made	—	to have been made	—

## *2. Употребляется без to.*

can  
must  
may  
should  
needn't

~~to~~ go



---

### 3. Конструкции с инфинитивом.

*Complex Object* (сложное дополнение).

a)

want  
would like  
expect

Olga  
me  
you  
him  
her  
it  
us  
them

to go

b)

see  
watch  
notice  
hear  
feel

Olga  
me  
you  
him  
her  
it

~~to~~ go (going)

---

let/make

us  
them

go



---

**Complex Subject** (сложное подлежащее).

<input type="checkbox"/>	is/are was/were	said known supposed reported expected	<b>to</b>	be a good doctor know English well come on a visit to play tennis well
--------------------------	--------------------	---	-----------	---

Kafelnikov is known to play tennis well.

She is said to be a good doctor.

Yuri Gagarin is known to have been the first cosmonaut.

**For – Construction.**

It is (was)	easy difficult interesting time	<b>for</b>	Olga me you him her it us them	<b>to</b>	learn English speak French go home
-------------	--	------------	---	-----------	--



# Наречия.

Образование: slow + ly

*quickly*

*badly*

*coldly*

*politely*

*Степени сравнения.*

положительная

сравнительная

превосходная

fast  
often  
slowly

faster  
*more* often  
*more* slowly

fastest  
*most* often  
*most* slowly

*badly*  
*well*  
*little*  
*much*  
*far*

**ЗАПОМНИ!**  
*worse*  
*better*  
*less*  
*more*  
*farther, further*

*worst*  
*best*  
*least*  
*most*  
*farthest, furthest*



# Remember!

---

**1.** hard – усердный

hard - усердно

hardly – едва, с трудом

**2.** late - поздний

late - поздно

lately – в последнее время

**3.** near - близкий

near - близко

nearly – почти

**4.** high - высокий

high - высоко

highly – очень, чрезвычайно