

Применение интернет-сервиса **Барабук Карточки** для совершенствования словарного запаса при изучении иностранного языка.

www.barabook.ru

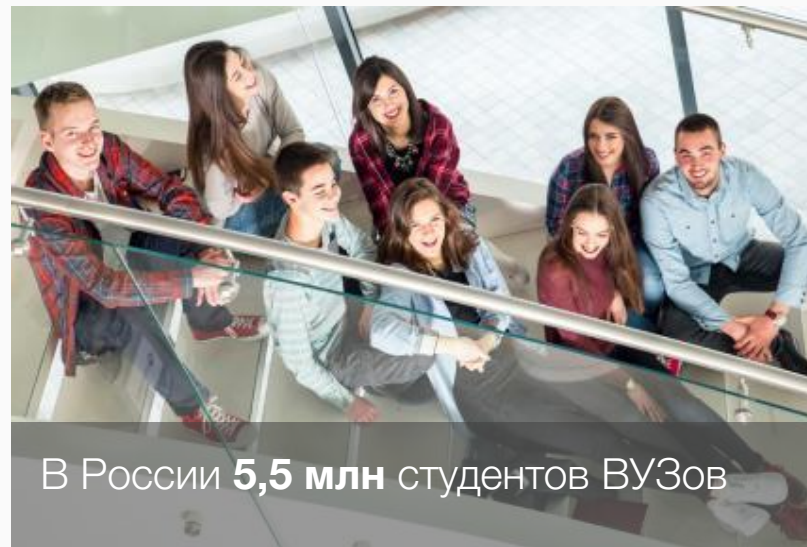
Содержание презентации:

- Возможности интернет-сервиса и мобильного приложения **Барабук Карточки**
- Учебные материалы по использованию сервиса
- Сценарии использования **Барабук Карточки** на уроках английского языка
- Примеры наборов карточек по английскому языку (готовы к использованию на уроках)






Английский язык изучают более
2 млрд. человек в мире!

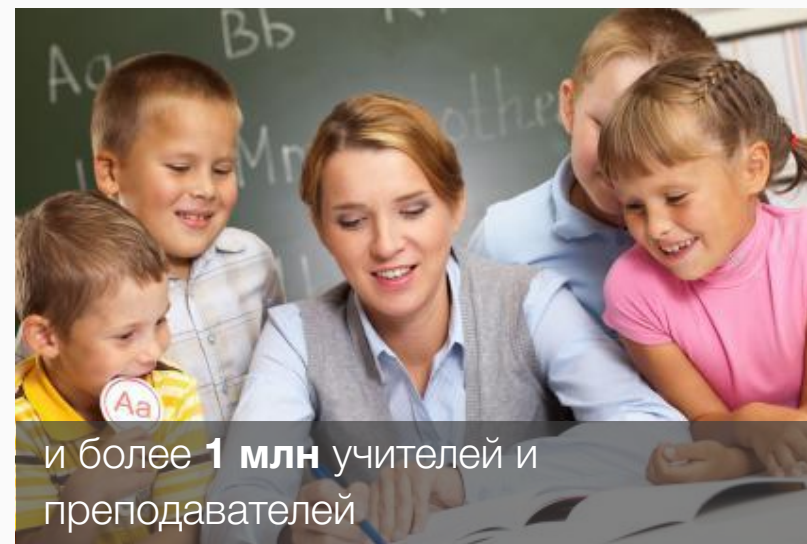


В России **5,5 млн** студентов ВУЗов

Не секрет, что в учебе главное не заучивание, а понимание, но иногда запоминать необходимо: **иностранные слова, даты, ноты, формулы** и много чего еще.



13 млн учеников средних школ



и более **1 млн** учителей и преподавателей

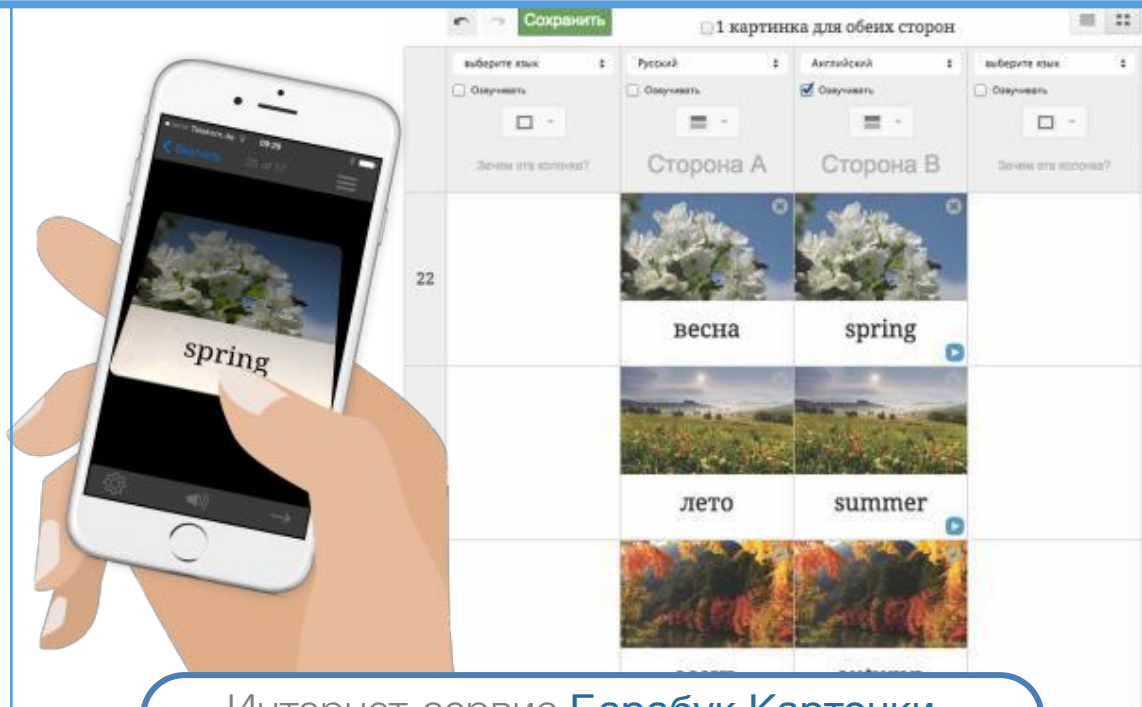
Барабук Карточки – ЭТО...



Бумажные карточки

Помогают совершенствовать словарный запас, но ...

- пачкаются;
- теряются;
- и не всегда под рукой.



Интернет-сервис **Барабук Карточки**

www.barabook.ru

- Постоянно пополняемая библиотека наборов карточек;
- Облачная платформа – наборы доступны на всех устройствах;
- Карточки всегда под рукой – учите когда захотите;
- Работает без интернета;
- Удобный редактор для создания собственных наборов.

Как это

Сервис состоит из [веб-сайта](#), где можно создавать собственные наборы карточек в удобном редакторе, и мобильного приложения. Все наборы карточек хранятся в “облаке”.

Благодаря этому наборы доступны в любой момент с любого устройства Apple, Android или через интернет страницу www.barabook.ru. Функция поиска поможет найти нужный набор на мобильном устройстве или на сайте.



Ищите по слову: “барабук” или “barabook”

Что может приложение?



БИБЛИОТЕКА

Из приложения вы получаете доступ к постоянно пополняемой библиотеке карточек. Просто воспользуйтесь поиском.

ЗВУК

Программа **умеет качественно озвучивать иностранные слова на 20+ языках**. На сайте и на мобильном устройстве вы можете кристально четко слышать, как произносится слово без помех и постороннего шума.

СИНХРОНИЗАЦИЯ

Карточки Барабук - это «облачное» приложение. Созданные наборы **доступны с любого устройства**, а также с компьютера через интернет-сайт barabook.ru

ДРУГИЕ ВОЗМОЖНОСТИ

- Для работы в классе учителям понравится полноэкранный режим на iPad;
- Есть режим Авто-просмотра, с помощью которого можно быстро пройти весь набор карточек;
- Если вам понравился набор карточек, можно поделиться им с друзьями или учениками прямо из приложения;
- Чтобы листать карточки в приложении не нужно соединение с интернетом. Можно загрузить набор дома, и потом повторять слова в метро, в очереди или кафе.

Возможности редактора наборов карточек на сайте

Не удалось найти нужного набора в библиотеке?

Создайте собственный в веб-редакторе на www.barabook.ru

Фрукты/Fruits

Оценить этот набор: Средняя: 5 Оценки: 1







Тема набора: добавить тему (не обязательно)

Набор доступен: все

Формат карточки: квадрат

Сохранить

1 картинка для обеих сторон

	выберите язык	Английский	Русский	выберите язык
	<input type="checkbox"/> Озвучивать	<input checked="" type="checkbox"/> Озвучивать	<input type="checkbox"/> Озвучивать	<input type="checkbox"/> Озвучивать
	Зачем эта колонка?	Сторона В	Сторона А	Зачем эта колонка?
1		 grapefruit	 грейпфрут	
2		 grapes	 виноград	
3				

Отзыв

© Barabook. Новости. Прозвонки. Конференц-конференция. Пользовательские соглашения. iOS. Android.

Редактор наборов на сайте www.barabook.ru похож на Excel-таблицу, но умеет работать со словами, картинками и звуком. По такой таблице очень удобно перемещаться, копировать, вставлять, перетаскивать мышкой ячейки, строки и даже колонки.

- Можно легко и просто создавать наборы карточек простым копированием информации из таблиц Excel, Word, PDF, интернет-страниц;
- Озвучивать слова и фразы автоматически или самостоятельно;
- Автоматически переводить слова и фразы на иностранные языки (более 20 иностранных языков);
- Автоматически подбирать картинки к словам из фотобанка flickr;

Создание набора карточек

1. Определяем список слов для изучения, устанавливаем приложение и переходим в режим "Создать набор" на сайте



Приложение для Android устройств



Приложение для iPhone, iPad, iPod

счастье

знания

вдохновение

задача

идея

2. Копируем список слов в онлайн редактор по CTRL+V (можно копировать из Excel, Word, PDF таблиц)

	Зачем это колонка?	Сторона А	Сторона В	Зачем это колонка?
1		счастье	текст для стороны В	
2		знания	текст для стороны В	
3		вдохновение	текст для стороны В	

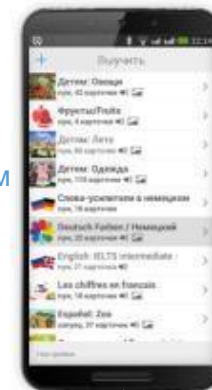
3. Выделяем столбец, выбираем язык и Переводим автоматически.

	выберите язык	Русский	Английский	выберите язык
	<input type="checkbox"/> Озвучивать	Сторона А	Сторона В	<input type="checkbox"/> Озвучивать
	Зачем это колонка?			Зачем это колонка?
1		счастье	happiness	
2		знания	knowledge	
3		вдохновение	inspiration	

4. Озвучиваем самостоятельно или автоматически.

Оцените прекрасное озвучение носителями языка!

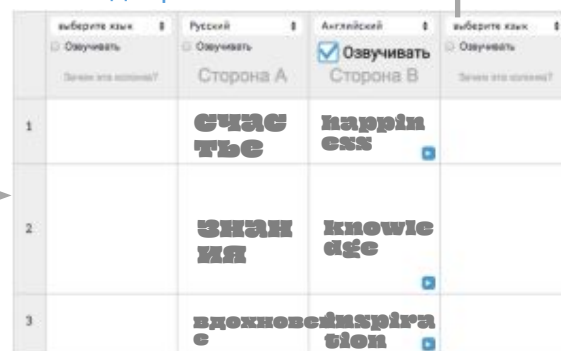
7. Набор готов. Можно учить его самостоятельно или поделиться с друзьями. Если вы сделаете набор доступным для всех, то другие пользователи сервиса будут видеть его в результатах поиска.



6. Сохраняем и отправляем на устройство



5. Добавляем изображения авто-подбором или свои.



Обучающие материалы по использованию Барабук Карточки

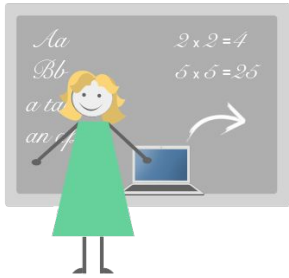
[Ссылка: Поиск наборов карточек в библиотеке наборов \(на примере лексики учебника Spotlight для 5 класса\) - http://barabookcards.blogspot.ru/2015/12/think-different.html](http://barabookcards.blogspot.ru/2015/12/think-different.html)

[Ссылка: Создание собственного набора карточек копированием из любого табличного источника – MS Excel, MS Word, Web-страниц - http://barabookcards.blogspot.ru/2015/11/blog-post.html](http://barabookcards.blogspot.ru/2015/11/blog-post.html)

[Ссылка: Создание набора карточек с картинками - http://barabookcards.blogspot.ru/2015/12/blog-post.html](http://barabookcards.blogspot.ru/2015/12/blog-post.html)

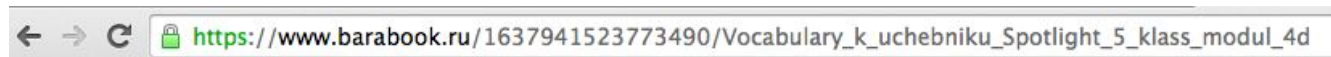
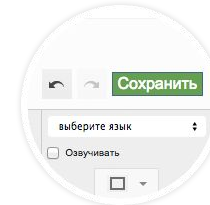


Сценарий 1: Использование на уроке



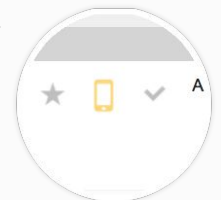
Учитель:

1. Во время урока/ чтения текста/ выполнения упражнения создает набор карточек на сайте www.barabook.ru, внося туда новые слова и фразы.
2. Сохраняет набор карточек на сайте
3. Копирует ссылку и отправляет ученикам или, например, размещает в электронном дневнике.



Ученик:

4. Получив ссылку на набор карточек, ученик заходит на сайт по ссылке и добавляет набор карточек в свой список “на изучение” нажав на иконку смартфона.
5. Далее, ученик может практиковаться в заучивании слов и фраз на сайте или на мобильном приложении.

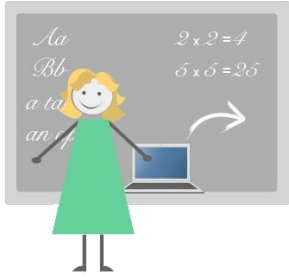


ВАЖНО: необходимо заходить в мобильное приложение под тем же пользователем, что и на сайте.

[Ссылка: Приложение для iPhone, iPad](#)

[Ссылка: Приложение для Android устройств](#)

Сценарий 2: Домашнее задание




Учитель:

1. Задаёт тему или несколько тем и предлагает ученикам в качестве домашнего задания или конкурса создать набор карточек на сайте www.barabook.ru



Ученик:

2. Ученики создают наборы, подбирают картинки, при желании самостоятельно озвучивают слова и высылают результат учителю. (в таком режиме процесс запоминания становится совершенно естественным и более эффективным)



Учитель:

3. Оценивает результат и определяет победителя. Можно использовать такие критерии оценки как:
 - Количество слов и соответствие теме
 - Качество иллюстраций
 - Качество самостоятельно озвучки (это будет стимулировать детей слушать озвучание носителем языка. Автоматическая озвучка карточек носителем языка есть на сайте и в приложении)

Наборы карточек по английскому языку по темам (готовы к использованию на уроках) - Часть 1



Лексика из
учебника
Spotlight 5 класс
модуль 1- 5

<https://www.barabook.ru/search?q=Spotlight>



ИДИОМЫ

https://www.barabook.ru/3682380372555678/Anglijskij_idiomy_TransportEnglish_idioms_Transport

https://www.barabook.ru/2371137496732361/Anglijskij_idiomy_SportEnglish_idioms_Sport

https://www.barabook.ru/6827818434117930/Anglijskij_Idiomy_s_chastjami_tela_chast_1_English_Parts_of_body_Idioms_part_1

https://www.barabook.ru/6836389813918454/Anglijskij_Idiomy_s_chastjami_tela_chast_2_English_Parts_of_body_Idioms_part_2

https://www.babyblog.ru/redirect.php?v=1&l=https%3A%2F%2Fwww.barabook.ru%2F7105118852007024%2FAnglijskij_Idiomy_s_chastjami_tela_chast_3_English_Parts_of_body_Idioms_part_3

Наборы карточек по английскому языку по темам (ГОТОВЫ К ИСПОЛЬЗОВАНИЮ НА УРОКАХ) – Часть 2



Еда

https://www.barabook.ru/5771346726818012/Anglijskij_JAgody_English_Berries

https://www.barabook.ru/4659116617682460/Anglijskij_Frukty_2_English_Fruits_2

https://www.barabook.ru/6892314892378493/Anglijskij_Cereals_and_grocery_English_Krupy_i_bakaleja

https://www.barabook.ru/2848524841857978/Anglijskij_Ovoshhi_English_Vegetables

https://www.barabook.ru/1852632809969214/Anglijskij_Prigotovlenie_pishhi_English_Sooking



Дом и быт

https://www.barabook.ru/6409632374239871/Anglijskij_Dom_snaruzhi_English_House_outside

https://www.barabook.ru/3483230867676196/Anglijskij_Dom_vnutri_English_House_inside

https://www.barabook.ru/7657398599912825/Anglijskij_Dom_Gostinaja_English_House_Living_room

https://www.barabook.ru/3309095136330890/Anglijskij_Dom_Vannaja_English_House_Bathroom

https://www.barabook.ru/2296410490930610/Anglijskij_Dom_Spalnja_English_House_Bedroom

Карточки помогут в изучении не только иностранного языка, но и других предметов.

	малыши и дошкольники	младшие школьники	старшие школьники	студенты	взрослые
Иностранные языки	●	●	●	●	●
Методики раннего развития	●	●			
Подготовка к школе	●				
Предметы школьной программы		●	●		
Подготовка к ГИА			●		
Подготовка к ЕГЭ			●		
Подготовка в ВУЗы			●		
Подготовка к сертификационным экзаменам по ин.языку			●	●	●
Бизнес-тренинги					●
Профессиональные сертификационные экзамены				●	●

Пользователи о Карточках

13 января 2015 Елена Кремлева
(отзыв на приложение для iOS)



Потрясающе полезная программа! Лучшая система карточек из всех, что я встречала. Отлично подходит для заучивания иностранных слов и фраз, дат, терминов. Это именно то, что я искала, даже удобнее! Спасибо огромное разработчикам и дальнейших успехов! Надеюсь, ваша программа и дальше будет радовать и я останусь вашей верной поклонницей надолго.

9 декабря 2014 Алла Шевченко
(преподаватель английского)



Пользоваться сайтом оказалось действительно легко и интересно, вопросов пока нет, если в процессе пользования они появятся, я обязательно напишу!



Юлия 20 декабря, 23:45



Россия, Стародуб

Как учитель английского языка, могу сказать, что это очень хороший способ запоминания новых слов, потому что задействован самый главный орган чувств-глаза. Именно через глаза человек получает около 80% информации. А у Вас подобраны очень яркие, красочные картинки, которые очень хорошо запоминаются детям, не то что стандартные методические картинки. Думаю, что учителя должны взять на заметку такое творческое решение. И главное, что пришло это в голову неравнодушному родителю, что очень похвально. Думаю, что возьму себе на заметку и буду использовать в работе. Спасибо Вам огромное!!!!!!



Ответить



Мы хотим, чтобы мобильные телефоны и современные технологии работали на учителей и учеников. **Мы уверены**, что Карточки сделают процесс обучения приятным, удобным и увлекательным.

Команда Барабук Карточки



info@barabook.com

www.facebook.com/BarabookCards

Напишите нам 😊
Мы любим детальные отзывы!

Мы готовы реализовать ваши идеи на нашей площадке.
Бесплатно!
(для школ и организаций)



Я – учитель. Хочу создавать для вас наборы и размещать материалы на вашей площадке.

Есть идея как можно улучшить вашу программу.

Я нашел ошибку.