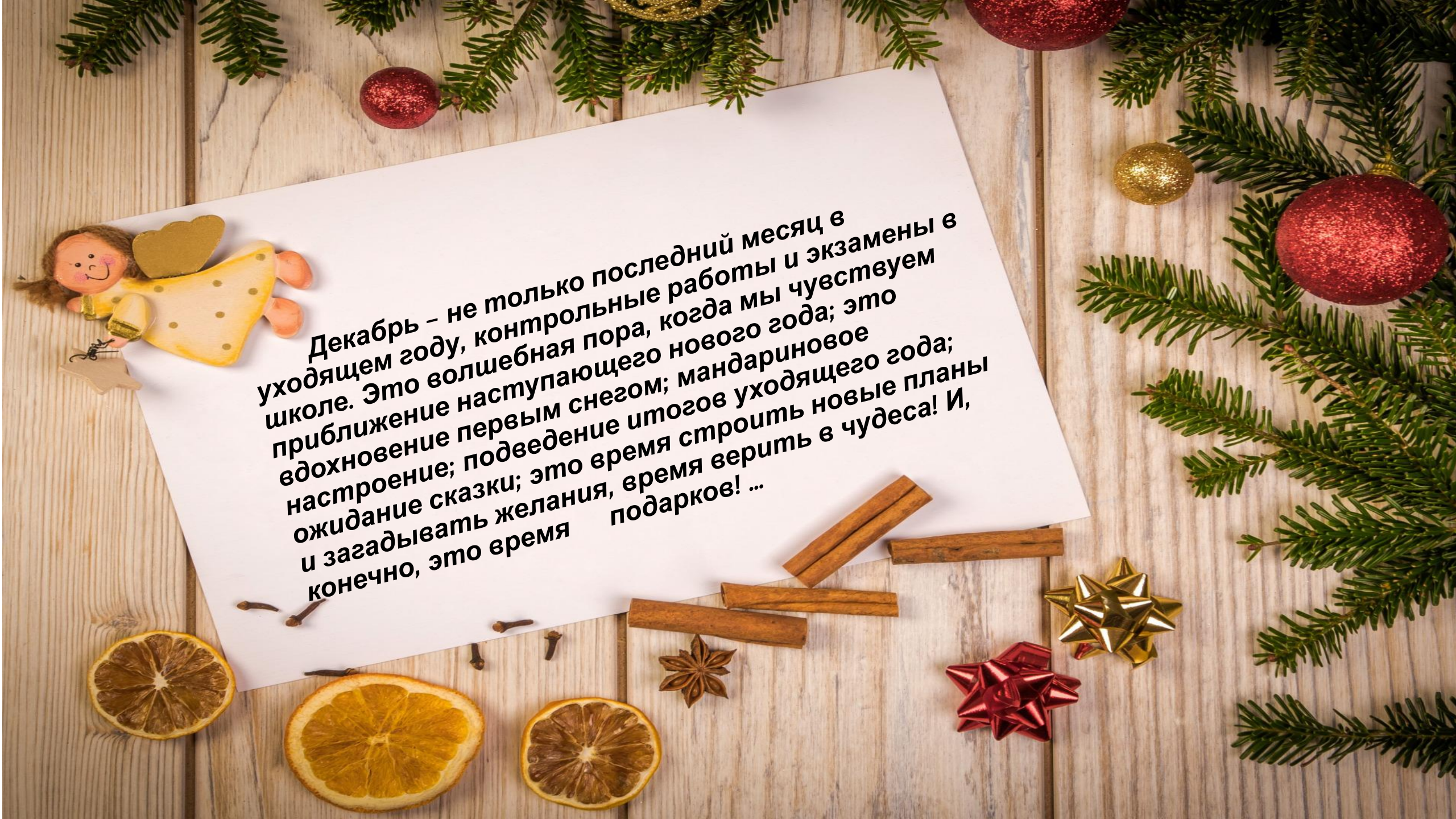


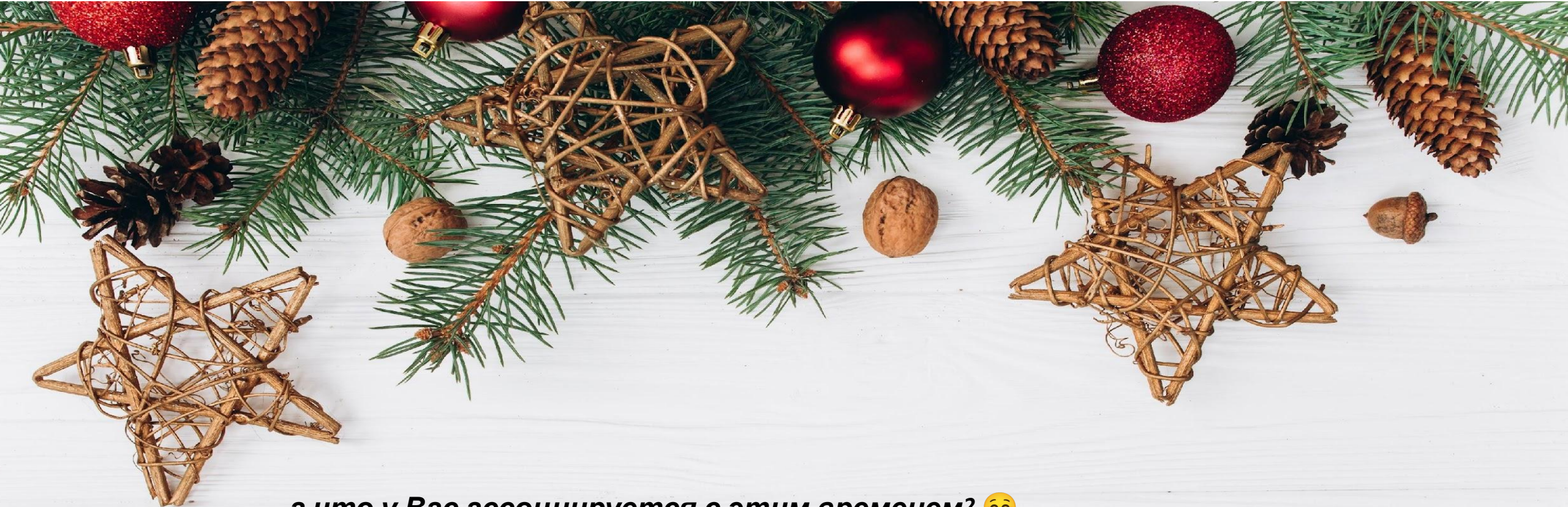
**МКУ ДО Павловская ДХШ
«Рождественский
декор»**

**Выполнила: преподаватель
художественных дисциплин
Дунаева Т.А.**

2020г.



Декабрь – не только последний месяц в уходящем году, контрольные работы и экзамены в школе. Это волшебная пора, когда мы чувствуем приближение наступавшего нового года; это вдохновение первым снегом; мандариновое настроение; подведение итогов уходящего года; ожидание сказки; это время строить новые планы и загадывать желания, время верить в чудеса! И, конечно, это время подарков! ...



... а что у Вас ассоциируется с этим временем? 😊

Предлагаю Вам разделить эти теплые эмоции с родными и близкими, сделав подарок своими руками в виде рождественского декора.

Варианты таких поделок могут быть: новогодняя открытка, елочные шары, панно, рождественский венок, стеклянный снежный шар и многое другое, на что хватает фантазии.



В этом году я хочу предложить вам сделать праздничное оформление свечи, расположенной на еловой ветке, которая своим хвойным ароматом подарит новогоднее настроение всей семье.

Давайте посмотрим, какие могут быть варианты...

С использованием шишек



в компании/молитвой за...



для праздничного стола



Давайте сделаем свое уникальное украшение!

Нам понадобятся: еловая ветка, шишки, грецкие орехи, любые красные ягоды, картон, свеча, серебристая краска в баллоне.

Инструменты: клей пистолет, ножницы и немного фантазии 😊



Для начала займемся деталями нашей композиции: шишки и грецкие орехи покрываем краской –

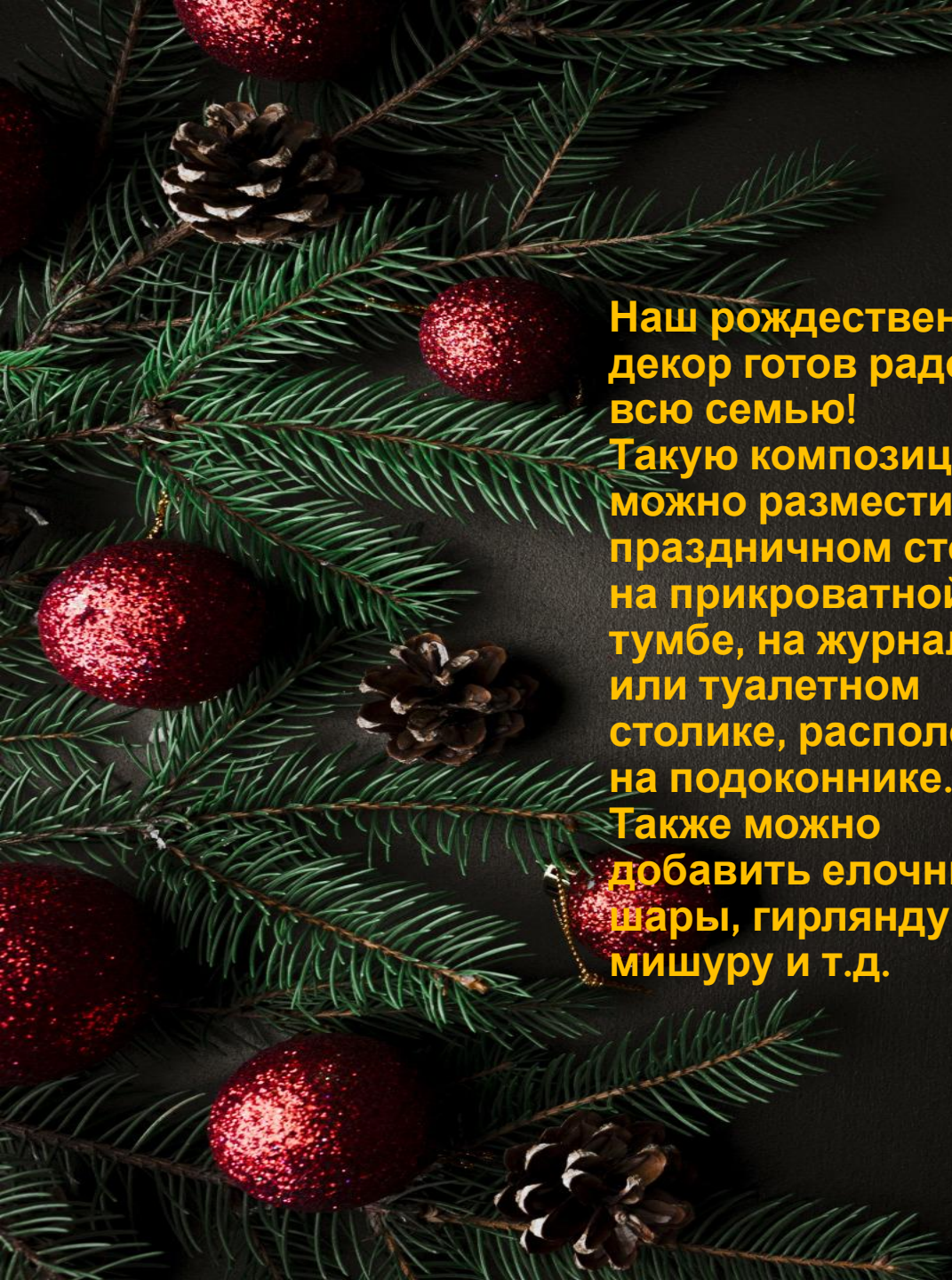


Далее вырезаем из картона треугольник и формируем подставку для свечи с помощью клея и термопистолета



Теперь собираем нашу композицию: закрепляем подставку со свечей на ветку ели; располагаем остальные элементы нашего декора, которые мы предварительно окрашивали. Для контраста добавляем красные ягоды, это может быть рябина, шиповник, боярышник или декоративные бутоны. В центре создаем звезду из клочков





Наш рождественский декор готов радовать всю семью! Такую композицию можно разместить на праздничном столе, на прикроватной тумбе, на журнальном или туалетном столике, расположить на подоконнике. Также можно добавить елочные шары, гирлянду, мишуру и т.д.





**Спасибо за
внимание 😊**

**с наступающими
праздниками!**