

Анализ детско-подростковой
заболеваемости по г. Екатеринбургу
за 2008-2015г.

Межведомственное взаимодействие.



**Заведующий наркологическим
диспансерным отделением
ГБУЗ СО «СОКПБ» филиал «Детство»**

Калугина О.Р.

Структура Наркологического диспансерного отделения:

В настоящее время ведут приём 3 врача психиатра-нарколога, 1 фельдшер-нарколог, 2 клинических психолога, 3 специалиста по социальной работе, 1 социальный работник. Обслуживается детско-подростковое население г. Екатеринбурга.

Отделение располагается по адресу: ул. Индустрии 100 А.

На базе отделения осуществляется приём населения Орджоникидзевского, Верх-Исетского, Ленинского и Железнодорожного районов города.

В Чкаловском районе приём организован на базе детской поликлиники по ул. Дагестанской 34 А.

В Кировском районе приём ведётся на Высоцкого 4/2.

В Октябрьском районе – приём перенесён с лета 2014 г. в Кировский район на Высоцкого 4/2

В Ленинском районе – Громова 142 А (на базе детской поликлиники).- по пятницам

В Железнодорожном районе – Бебеля 160 (на базе детской поликлиники). – по пятницам

Задачи детско-подростковой наркологической службы:

1. **Диагностика.** Раннее выявление несовершеннолетних, злоупотребляющих психоактивными веществами, осуществляется во время проф. осмотров, в РВК, в период проведения тестирования в школах и СУЗах, на территориальных комиссиях по делам несовершеннолетних, и др.
2. **Лечение.** В зависимости от диагноза выбирается режим лечения: либо амбулаторный, либо стационарный. Стационарное лечение пациенты получают либо на Индустрии 100 А, либо на 8 км Сибирского тракта.
3. **Реабилитация.** В отделении используются методы медицинской, психологической и социальной реабилитации, специальные методы индивидуальной, групповой и семейной психотерапии.
4. **Профилактика.** Проводятся беседы и лекции в школах и СУЗах города по профилактике злоупотребления ПАВ и формированию здорового образа жизни. Осуществляются выходы специалистов на родительские собрания. Проводятся регулярные проф. осмотры воспитанников ЦСПСид и детских домов.

Виды наблюдения:

Профилактическое наблюдение. Под наблюдение берутся дети и подростки, употребляющие ПАВ, но ещё не имеющие признаков зависимости. Минимальный срок наблюдения – 1 год. С несовершеннолетними и их родителями работают врачи, психологи, специалисты по социальной работе.

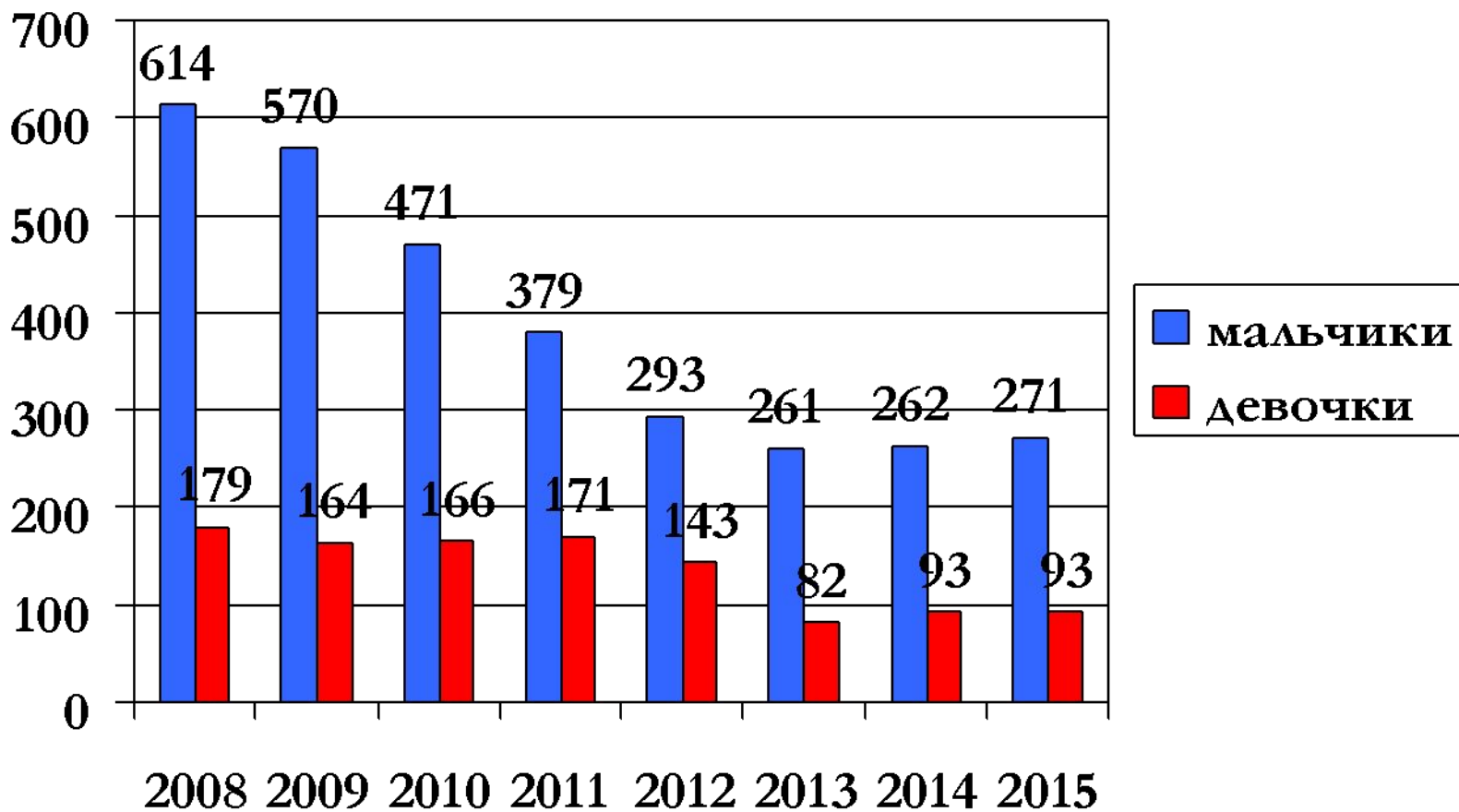
Диспансерное наблюдение. Под наблюдение берутся несовершеннолетние, имеющие зависимость от ПАВ. Минимальный срок наблюдения – 5 лет, для больных алкоголизмом в 1 стадии – 3 года. Все больные включаются в программу социально-психологической реабилитации.

Все проводимые мероприятия направлены на прекращение употребления ПАВ, на восстановление нарушенных взаимоотношений в семье и ближайшем социальном окружении.

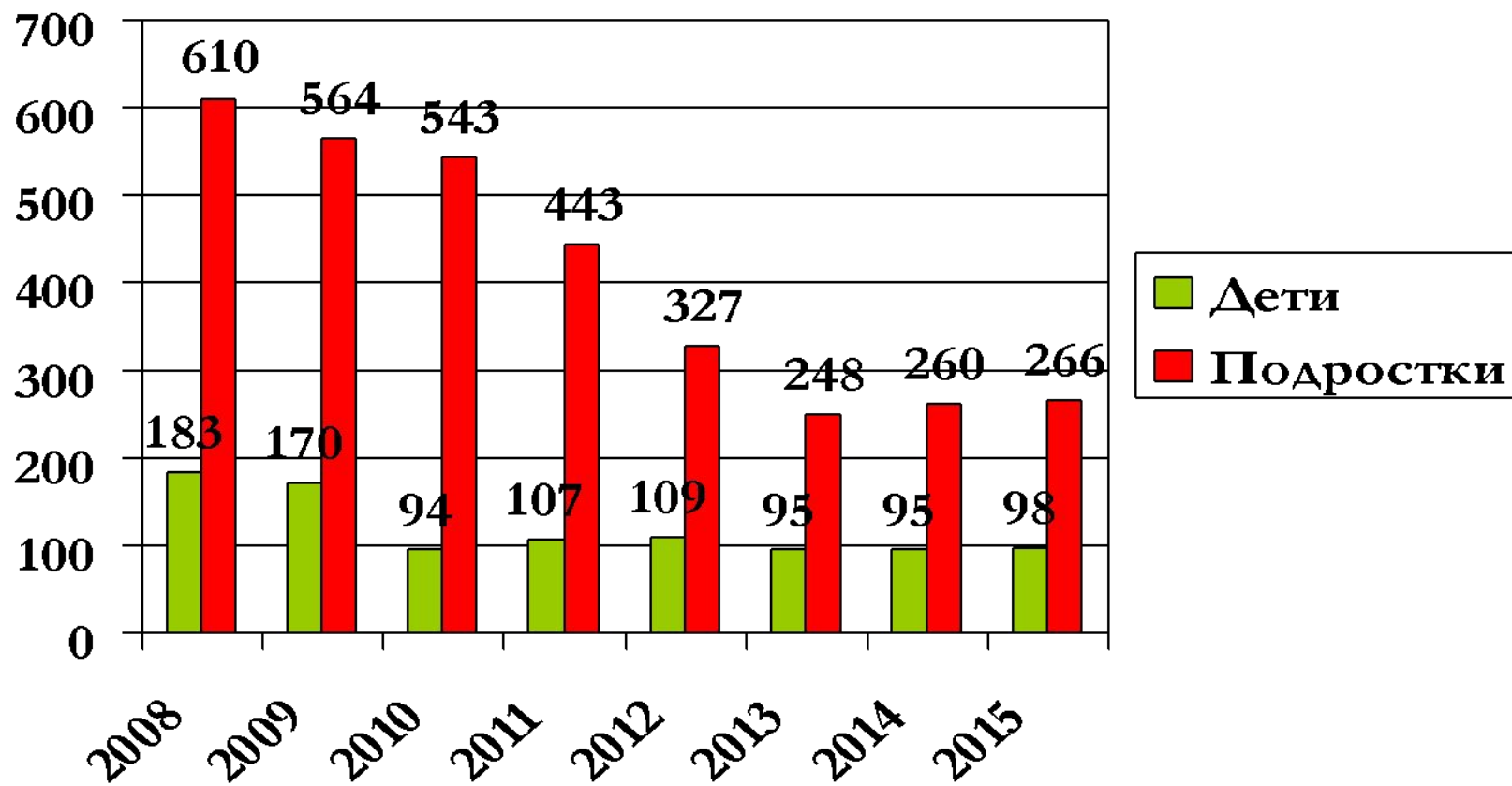
Межведомственное взаимодействие:

- Территориальные комиссии по делам несовершеннолетних и защите их прав.
- Отделы полиции.
- Уголовно-исполнительная служба.
- Образовательные учреждения (школы, СУЗы).
- Администрации детских домов и ЦСПСид.
- Районные военкоматы.
- Администрации районов города.
- Администрация города.

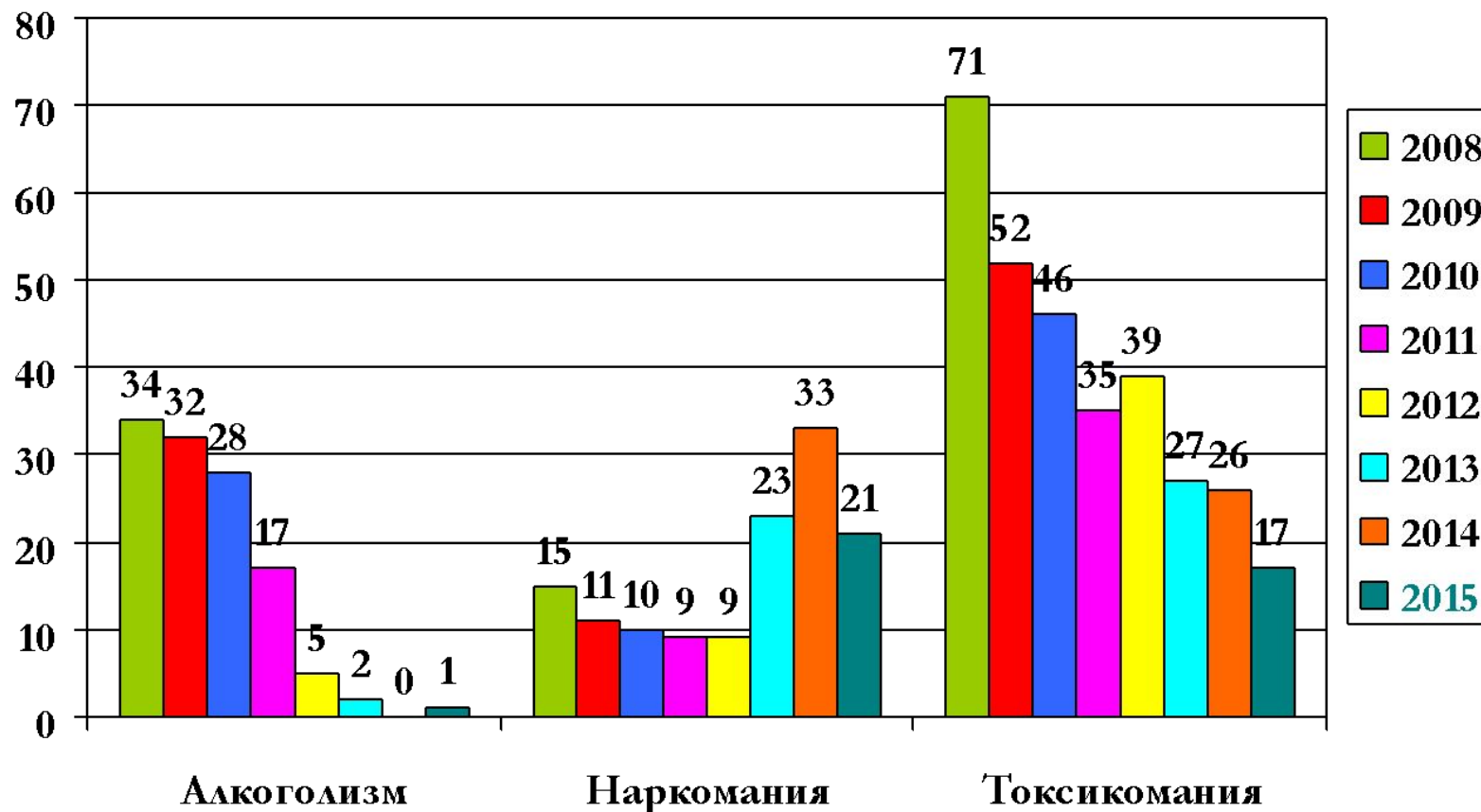
Половая структура пациентов за 2008-2015 года (количество человек):



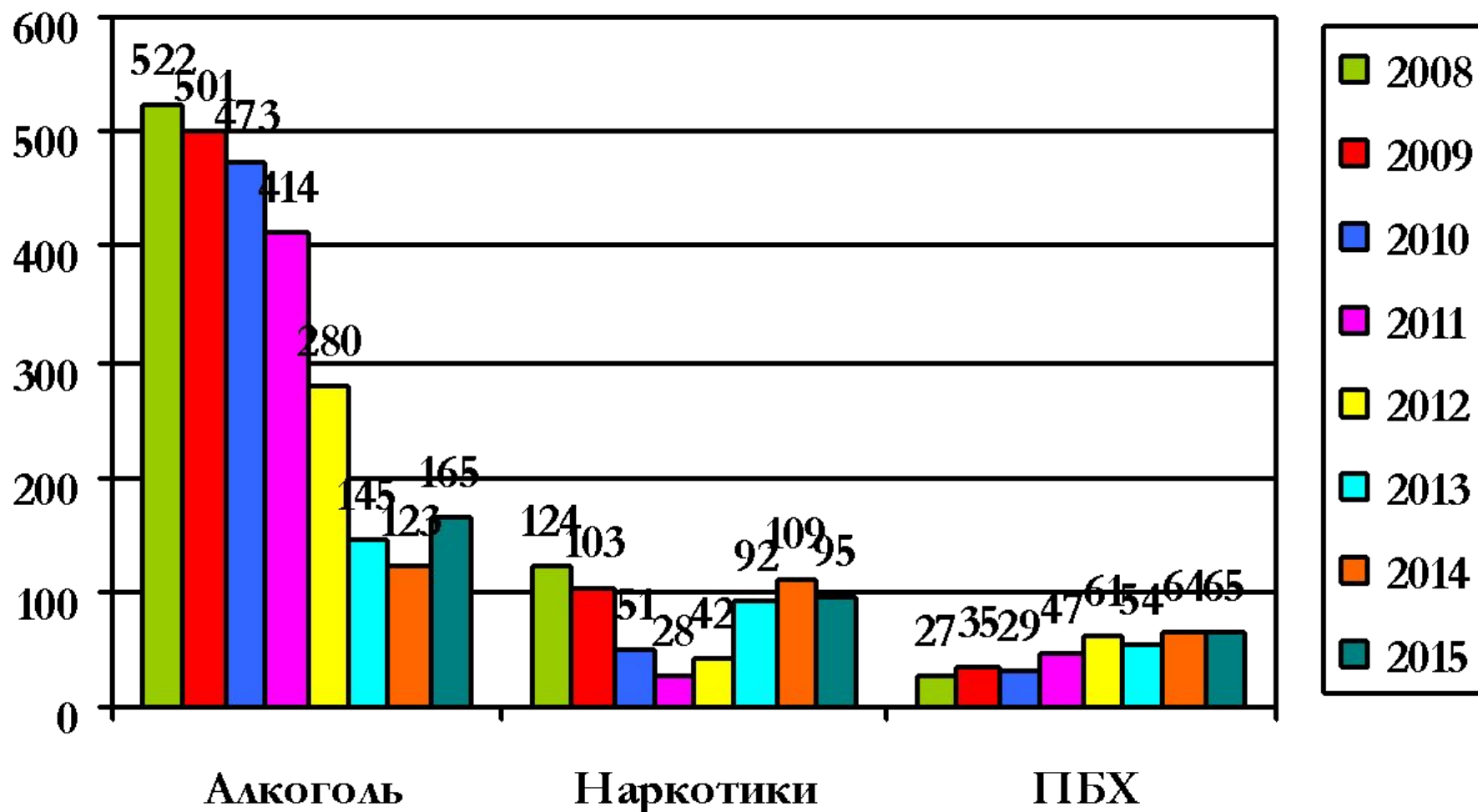
Возрастная структура пациентов за 2008-2015 года (количество человек):



Диспансерная группа 2008-2015 года (количество человек):



Профилактическая группа (злоупотребление ПАВ) 2008-2015 года (количество человек)



Количество взятых под наблюдение за 2011–2015 г.
(количество человек)

	2011г.	2012г.	2013 г.	2014 г.	2015г.
Алкоголизм	2	1	0	0	3
Наркомания	4	2	16	10	9
Токсикомания	2	16	4	2	2
Злоупотреблен ие алкоголем	149	145	62	55	123
Злоупотреблен ие наркотиками	10	40	74	67	65
Злоупотреблен ие токсикантами	31	36	29	33	34
Итого	198	240	185	167	236

Количество взятых под наблюдение за 2011–2015 г.
(количество человек) по районам:

	2011г.	2012г.	2013 г.	2014 г.	2015 г.
Орджоникидзевский район	28	46	56	55	43
Железнодорожный район	44	44	35	31	40
Кировский район	20	31	19	22	23
Октябрьский район	33	36	18	13	40
Верх-Исетский район	16	25	21	15	31
Чкаловский район	38	47	20	18	37
Ленинский район	19	11	16	13	22
Итого	198	240	185	167	236

Количество взятых под наблюдение за 2015 г. (количество человек) по районам:

Район	КДН	ПДН	Адм. школ и СУЗов	Адм. дет. домов и ЦСПСид	СОЦОО (токсик оцентр)	самоо бращения	РВК	Направил психи- атр	2015 г. Итого
Ордж.	19	12	2	0	0	8	1	1	43
Железн	31	1	3	3	2	0	0	0	40
Киров.	14	4	2	0	1	1	0	1	23
Октябр	4	12	0	23	0	1	0	0	40
Верх- Исет.	7	17	3	0	0	4	0	0	31
Чкал.	6	25	0	0	1	5	0	0	37
Ленин.	11	5	3	0	0	3	0	0	22
Итого	92	76	13	26	4	22	1	2	236

Сравнительный анализ показателей по заболеваемости наркоманией :

Количество человек	2008 год	2009 год	2010 год	2011 год	2012 год	2013 год	2014 год	2015год
Всего по городу:	15	11	10	9	9	23	33	21
Орджоникидзевский район	8	2	6	4	1	10	11	11
Железнодорожный район	2	2	1	1	3	3	9	4
Кировский район	2	3	2	2	0	1	4	0
Октябрьский район	0	1	0	0	2	3	3	1
Верх-Исетский район	0	0	0	0	0	2	2	2
Чкаловский район	1	0	0	1	2	0	1	3
Ленинский район	2	3	1	1	1	4	3	0

Сравнительный анализ показателей по злоупотреблению наркотиками :

Количество человек	2008 год	2009 год	2010 год	2011 год	2012 год	2013 год	2014 год	.2015
Всего по городу:	124	103	51	28	42	92	109	95
Орджоникидзевский район	41	30	17	6	9	33	46	39
Железнодорожный район	20	9	2	3	12	17	18	14
Кировский район	13	13	4	4	3	6	9	6
Октябрьский район	7	8	4	5	8	8	7	4
Верх-Исетский район	14	17	8	4	2	14	7	10
Чкаловский район	18	15	9	3	6	7	9	14
Ленинский район	11	11	7	3	2	7	13	8

Сравнительный анализ показателей по заболеваемости алкоголизмом :

Количество человек	2008 год	2009 год	2010 год	2011 год	2012 год	2013 год	2014 год	2015год
Всего по городу:	34	32	28	17	5	2	0	1
Орджоникидзевский район	13	7	8	0	0	0	0	0
Железнодорожный район	2	1	2	2	0	0	0	0
Кировский район	1	7	11	8	3	1	0	0
Октябрьский район	7	8	2	2	0	0	0	0
Верх-Исетский район	3	2	2	1	0	0	0	0
Чкаловский район	5	3	1	2	2	1	0	1
Ленинский район	3	4	2	2	0	0	0	0

Сравнительный анализ показателей по злоупотреблению алкоголем :

Количество человек	2008 год	2009 год	2010 год	2011 год	2012 год	2013 год	2014 год	2015год
Всего по городу:	522	501	473	414	280	145	123	165
Орджоникидзевский район	57	74	67	51	38	23	26	21
Железнодорожный район	67	62	62	47	39	18	18	29
Кировский район	141	113	92	75	47	25	21	28
Октябрьский район	61	70	68	71	58	26	23	39
Верх-Исетский район	70	52	56	43	22	9	8	15
Чкаловский район	62	68	64	63	51	39	25	23
Ленинский район	64	62	64	64	25	5	2	10

Сравнительный анализ показателей по заболеваемости токсикоманией :

Количество человек	2008 год	2009 год	2010 год	2011 год	2012 год	2013 год	2014 год	2015год
Всего по городу:	71	52	46	35	39	27	26	17
Орджоникидзевский район	17	15	17	10	13	11	10	6
Железнодорожный район	5	3	2	5	6	6	4	2
Кировский район	7	8	9	4	4	4	4	4
Октябрьский район	7	4	2	2	2	1	2	1
Верх-Исетский район	2	5	3	4	3	1	1	1
Чкаловский район	30	15	11	8	10	4	5	3
Ленинский район	3	2	2	2	1	0	0	0

Сравнительный анализ показателей по злоупотреблению токсикантами :

Количество человек	2008 год	2009 год	2010 год	2011 год	2012 год	2013 год	2014 год	2015год
Всего по городу:	27	35	29	47	61	54	64	65
Орджоникидзевский район	5	5	4	4	11	15	18	12
Железнодорожный район	1	3	1	13	18	9	8	3
Кировский район	7	7	3	4	7	8	10	11
Октябрьский район	2	1	7	9	8	15	13	17
Верх-Исетский район	4	3	4	6	5	2	4	8
Чкаловский район	8	13	7	7	7	5	8	8
Ленинский район	0	3	3	4	5	0	3	6

Выводы:

За 2015 год произошло резкое снижение заболеваемости наркоманией, токсикоманией, а также уменьшение количества несовершеннолетних, злоупотребляющих наркотиками. Подростки напуганы большим количеством отравлений «синтетикой», видят последствия злоупотребления наркотиками.

Незначительное увеличение количества несовершеннолетних, злоупотребляющих токсическими веществами объясняется тем, что дети стали меньше употреблять бензин, лак и другие ЛР. Но по-прежнему продолжают употреблять газ для зажигалок, вдыхать освежители воздуха, дезодоранты, т.к. они привлекают их тем, что стоят гораздо дешевле лакокрасочных изделий, практически не вызывают головной боли, не бывает гиперемии и отёчности лица, не оставляют запаха на одежде. Скрыть их употребление легче, чем приём сильнопахнущих лакокрасочных изделий или бензина. К тому же данные вещества есть практически в каждом доме.

Выводы:

Увеличилось количество несовершеннолетних, страдающих алкоголизмом и злоупотребляющих алкоголем. Рост алкоголизма обусловлен поздней обращаемостью к врачу. Рост злоупотребления алкоголем обусловлен тем, что несовершеннолетние отчасти напуганы большим количеством подростков, пострадавших от «синтетики». Также алкоголь является достаточно недорогим и присутствует во многих семьях постоянно. Мотивом для алкоголизации является «стереотип общения в компании», дети и подростки копируют поведение взрослых, отмечают Дни рождения и другие праздники «как взрослые».

Это важно:

С мая 2014 года на базе Наркологического диспансерного отделения на Индустрии 100 А с 8.00 до 15.00 с понедельника по четверг проводится забор мочи **на выявление синтетических наркотических веществ.** Результат готов в течение 2-х дней. Приём ведётся только с родителями (либо с опекунами) при наличии паспорта (с 14 лет) и медицинского полиса. Принимаются несовершеннолетние со всех районов города Екатеринбурга.

330-48-36
(регистратура)

График работы врачей НДО:

Ф.И.О. специалистов	Понедельн.	Вторник	Среда	Четверг	Пятница
Калугина Ольга Рафаиловна, заведующий наркологическим диспансерным отделением	12.00- 15.00 Индустрии 100а	12.00-15.0 0 Индустрии 100а	12.00-15.0 0 Индустрии 100а	12.00-15.0 0 Индустрии 100а	12.00-15.0 0 Индустрии 100а
Селенских Наталья Александровна, врач психиатр-нарколог <u>Орджоникидзевский район,</u> <u>Ленинский район</u>	8.30-15.30 Индустрии1 00а	8.30-15.30 Индустрии 100а	8.30-15.30 Индустрии 100а	11.00-18.0 0 Индустрии 100а	9.00-16.00 <u>Ленинский</u> <u>р-н,</u> <u>Громова</u> <u>142 а</u>
Жукова Светлана Борисовна Врач психиатр-нарколог <u>Кировский район,</u> <u>Октябрьский район</u>	11.00-18.00 . Высоцкого 4/2	8.00.-15.0 0 Высоцкого 4/2	8.00.-15.0 0 Высоцкого 4/2	8.00.-15.0 0 Высоцкого 4/2	8.00-15.00 Индустрии 100А
Зырянова Людмила Михайловна, фельдшер-нарколог <u>Железнодорожный район</u> <u>Верх-Исетский район</u>	8.00-15.42 Индустрии, 100а	8.00-15.42 Индустрии ,100а	8.00-15.42 Индустрии ,100а	8.00-15.42 Индустрии ,100а	14.00.-19.0 0. Бебеля, 160
Янина Надежда Ивановна врач психиатр-нарколог <u>Чкаловский район</u>	12.00.-19.4 2. Дагестанска я 34а	8.00.-15.4 2. Дагестанск ая 34а	12.00.-19. 42. Дагестанс кая, 34а	8.00.-15.4 2. Дагестанс кая, 34а	Профилакт ический день, приёма нет

Спасибо за внимание!
