
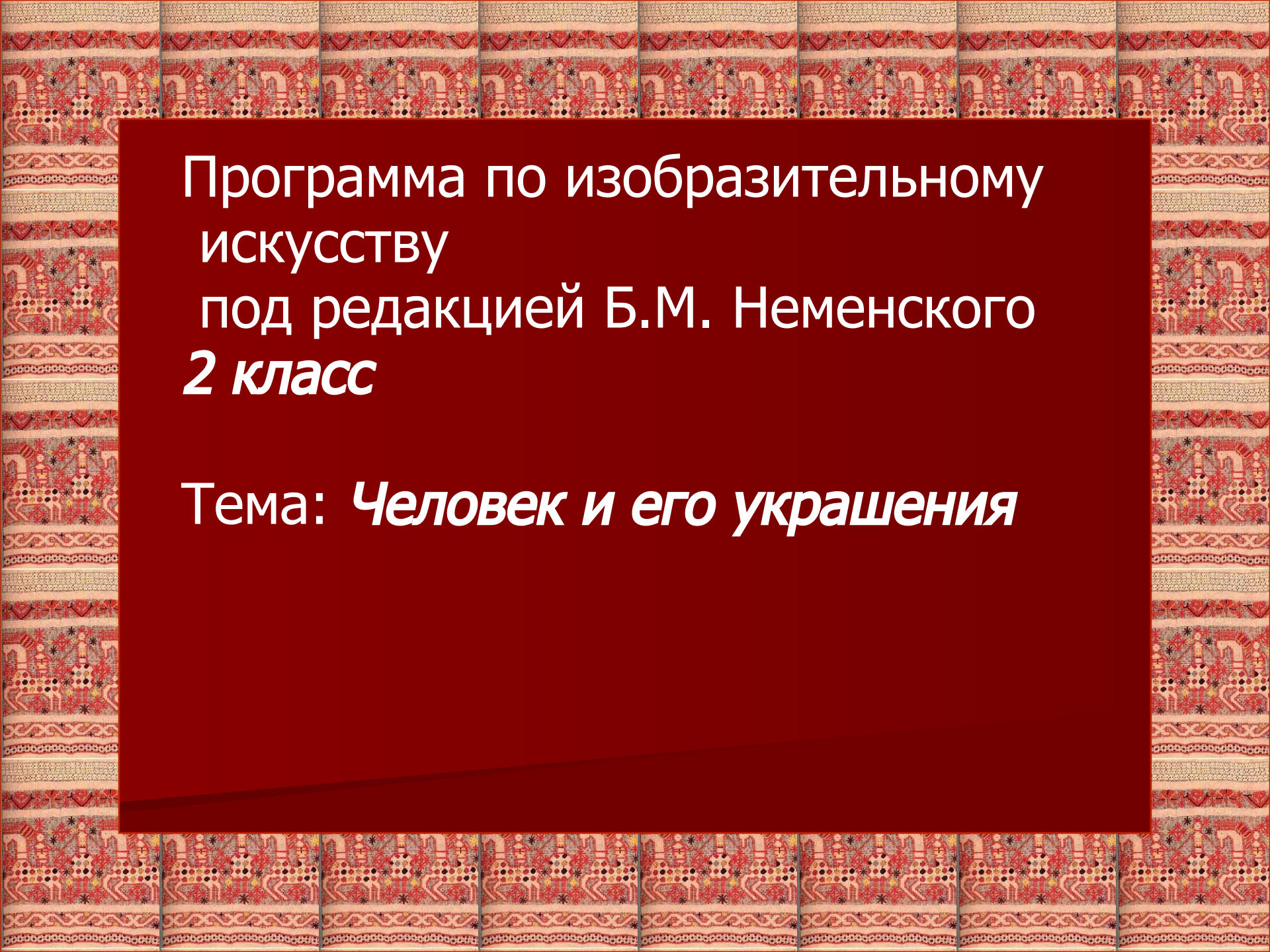


# Человек и его украшения





Программа по изобразительному  
искусству  
под редакцией Б.М. Неменского  
*2 класс*

Тема: *Человек и его украшения*



# Головные уборы





# Девичьи головные уборы



**повязка**




**корона**



**венец**



# Женские головные уборы



**платок**

**КОКОШНИК**



**сорока**



# Форма кокошников







## Украшения на кокошниках





# Зима





# Весна







# Лето






# Осень






## Богатырские доспехи





# ОРУЖИЕ








## ЩИТЫ


- Известно, что щиты существовали различных форм (круглые, трапециевидные щиты и т. д. Щиты делались из железа, дерева, камыша, кожи.
- Окраска щита могла быть самой различной, но красному цвету на протяжении всего бытования русских доспехов отдавалось явное предпочтение.








**Задание: конструирование и украшение богатырских доспехов и кокошника**



**Удачи !**




# 1. Конструирование кокошника

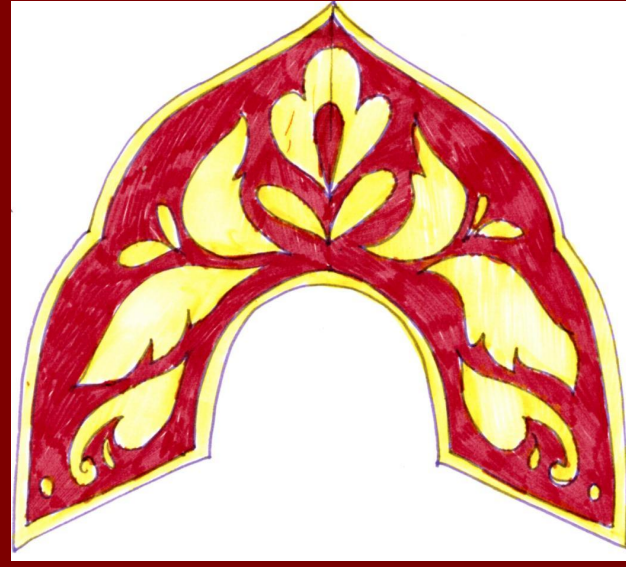




**2. Придумай украшение**

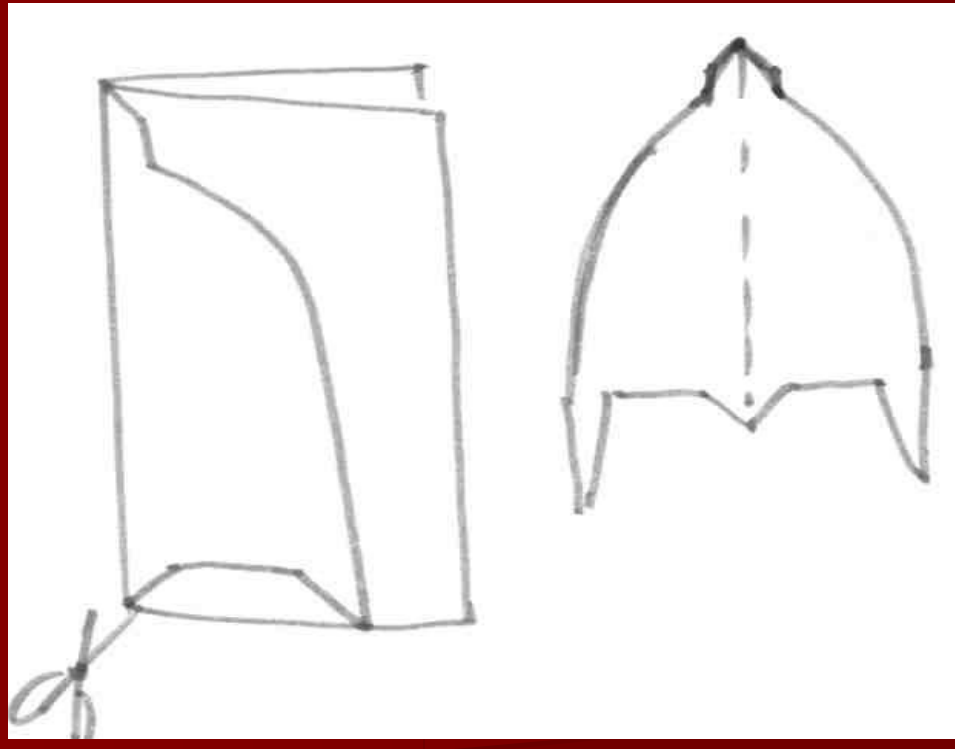


**3. Цветовое решение**





# 1. Конструирование шлема





**2. Придумайте украшение**




**3. Цветовое решение**





## Изготовление меча и щита





# Детские работы



# Детские работы

шлем



щит





# Детские работы

