
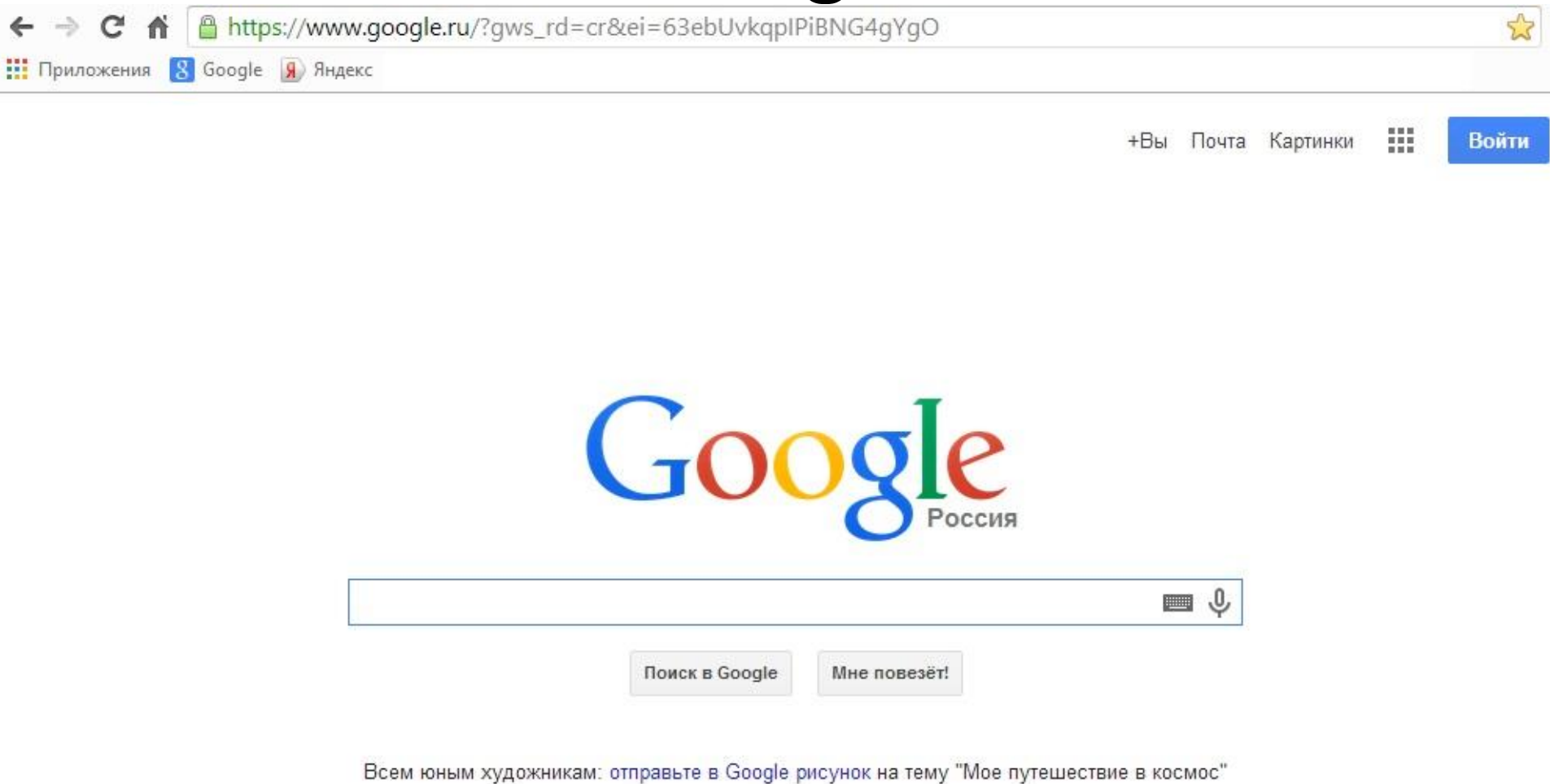


Сервисы Google



Шаг 1. Запустить браузер Google



Шаг 2. В левом верхнем углу найти Приложения



Приложения

zрlPiBNG4gYgO



+Вы Почта Картинки



Войти

Google
Россия



Поиск в Google

Мне повезёт!

Всем юным художникам: отправьте в Google рисунок на тему "Мое путешествие в космос"

Шаг 3. Зайти в Приложения



Магазин



Документы Google



Поиск Google



Диск Google



Gmail



YouTube



Переводчик для ...



Радио онлайн



Уроки английско...



Lego Builder



Presentation Rem...




Prezi



Verold Studio




3DTin



Google

Шаг 4. Запустить Документы Google

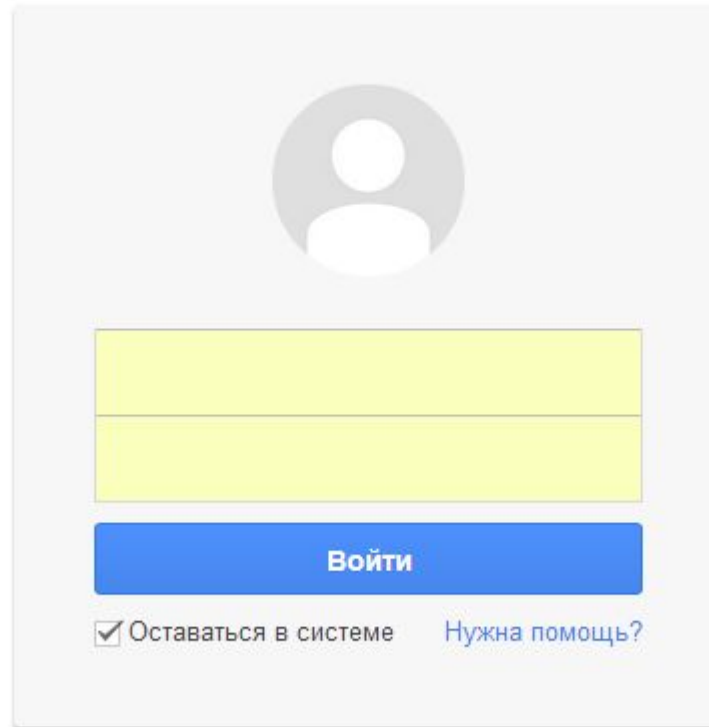


Шаг 5. Зарегистрироваться (завести почтовый ящик) в Google



Один аккаунт. Весь мир Google!

Войдите, используя аккаунт Google

A light gray rectangular box containing the login interface. At the top center is a gray circular icon with a white person silhouette. Below it are two stacked yellow rectangular input fields for email and password. Underneath the fields is a blue button with the white text "Войти". At the bottom left of the box is a checked checkbox followed by the text "Остаться в системе". To the right of this is a blue link that says "Нужна помощь?".

Остаться в системе [Нужна помощь?](#)

[Создать аккаунт](#)

Шаг 5. Зарегистрироваться (завести почтовый ящик) в Google

Как вас зовут

Имя Фамилия

Придумайте имя пользователя

@gmail.com

[Использовать текущий адрес эл. почты](#)

Придумайте пароль

Подтвердите пароль

Дата рождения

день месяц год


Пол

Мобильный телефон

Запасной адрес эл. почты

Докажите, что вы не робот

Пропустить эту проверку. Может потребоваться проверка по телефону.



Введите два слова:

Страна

Я принимаю [Условия использования](#) и соглашаюсь с [политикой конфиденциальности](#) Google.

Шаг 5. Зарегистрироваться (завести почтовый ящик) в Google

uchuch2014@gmail.com ▾

Доступ к приложениям, проверка уведомлений и настройка аккаунта



Поздравляем!

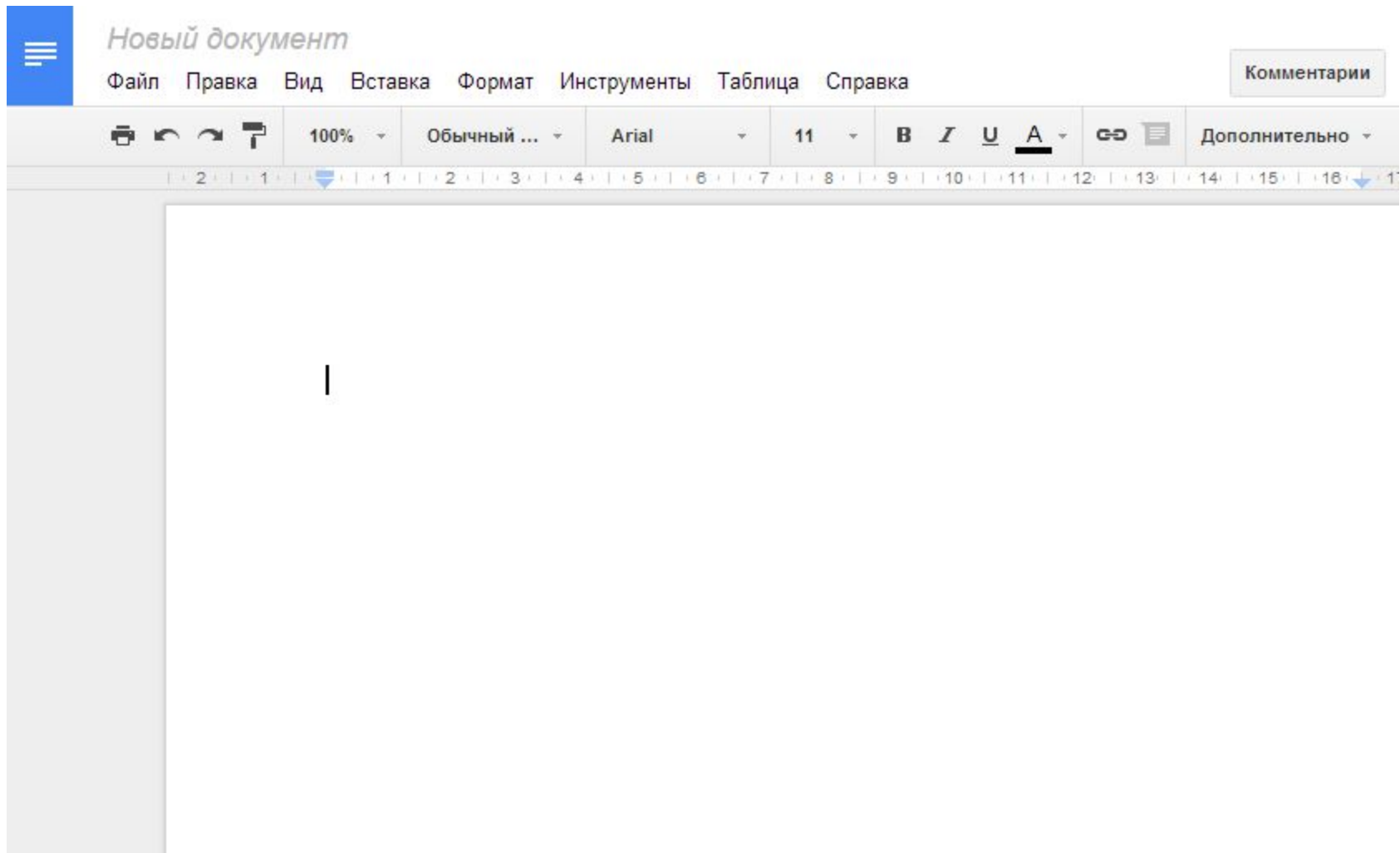
Ваш новый адрес электронной почты: uchuch2014@gmail.com

Вы зарегистрировались в Google. Ура! Теперь вы можете подписываться на каналы YouTube, бесплатно проводить видеовстречи с друзьями, сохранять любимые места на карте и многое другое.

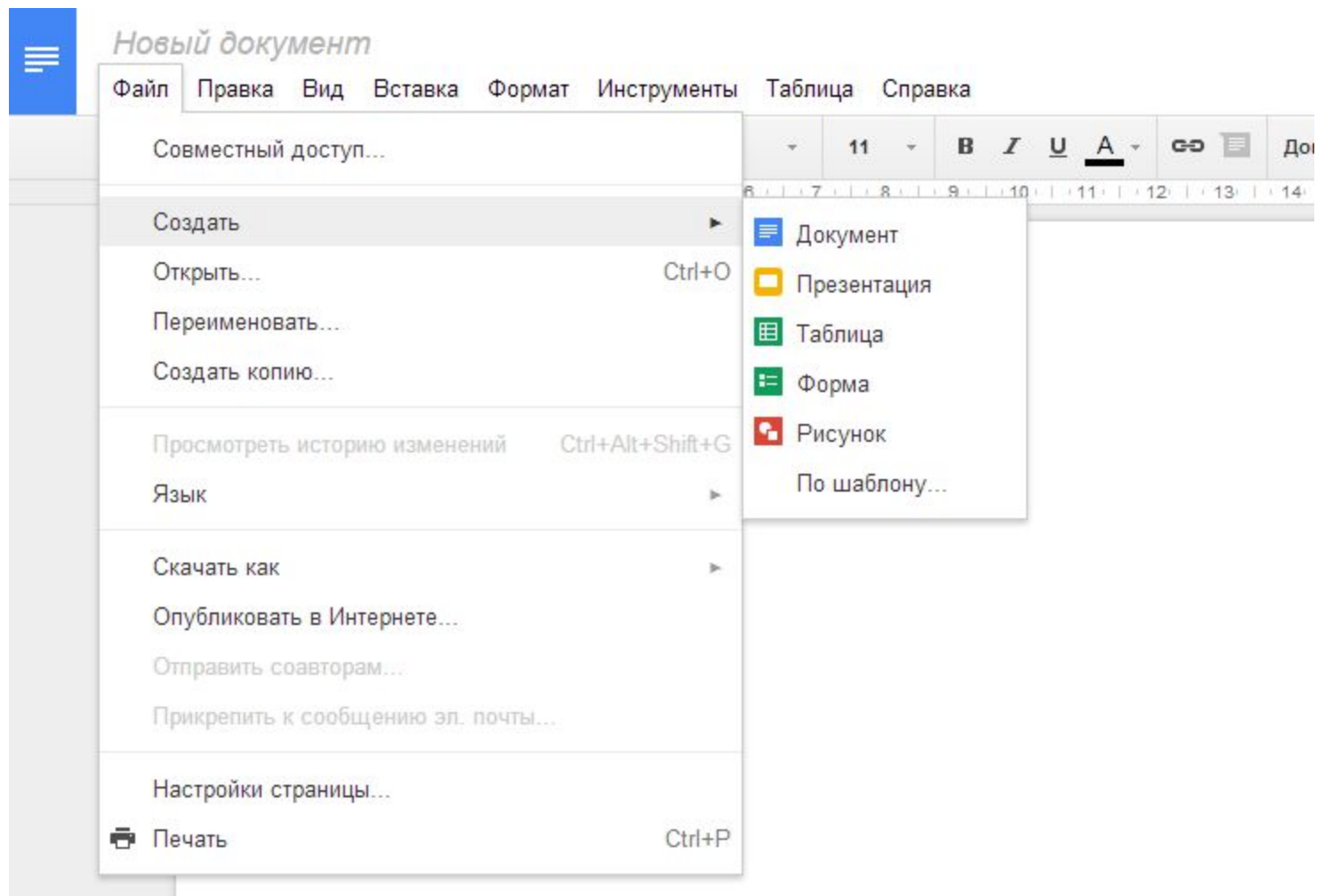
Вперёд!



Шаг 6. Приложения -> Документы Google



Шаг 7. Выбрать какой документ будете создавать



Шаг 8. Сохранить работу на компьютер

