



ГБОУ Школа № 1250

сайт:[http://sch1250s.mskobr.r](http://sch1250s.mskobr.ru/)

и/

**Собрание родителей
будущих первоклассников**


2015/2016 уч. год



**Уже совсем скоро наступит
первый для вашего ребенка
учебный год.**

**С замиранием сердца вы
проводите таких уже взрослых,
но таких еще маленьких и
беззащитных малышей в школу.
Что их ждёт впереди?**

Документы для зачисления в первый класс:

1. Паспорт заявителя.
 2. Оригинал и копия свидетельства о рождении.
 3. Регистрация ребёнка по месту проживания в городе Москве (форма 8).
 4. Копия СНИЛСа
 5. Копия медицинского полиса.
 6. Медицинская карта (срок сдачи медицинской карты ребёнка на августовском собрании).
 7. Согласие на обработку персональных данных
- 

Образовательная программа каждой ступени
общего образования должна содержать свои цели
образования

Цели ООП начального общего образования:

- создать условия для охраны и укрепления физического и психического здоровья детей;
- для сохранения и поддержки индивидуальности каждого ребенка;
- для развития ребенка как субъекта отношений с людьми, с миром и с собой.

Образовательная программа должна, опираясь на возрастные возможности школьников, содержать перечень основных видов деятельности обучающихся на разных ступенях образования

Виды деятельности младшего школьника:

- совместно распределенная учебная деятельность (коллективная дискуссия, групповая работа);
- игровая;
- творческая;
- трудовая;
- спортивная.



Требования к условиям реализации ООП

Требования к технологиям в начальной школе:

- 1 КЛАСС - технологии **безотметочного** обучения;
- деятельностные формы обучения, предполагающие развитие творческой и поисковой активности;
- организация учебного сотрудничества;
- игровые технологии.

ЗДРАВСТВУЙ, ШКОЛА!



delopodusha.ru
Переславский
дом детского творчества



А знать ребёнку нужно следующее:

- • свое полное имя, отчество и фамилию;
- • свой возраст и дату рождения;
- • фамилию, имя и отчество родителей, их профессию;
- • свой домашний адрес: название города , улицы, номер дома, подъезда, этажа, квартиры;
- • основные достопримечательности своего города ;
- • название своей страны и ее столицы;
- • последовательность дней недели, месяцев, времен года; основные приметы каждого времени года, загадки о временах года;
- • домашних животных и их детенышей;
- • диких животных и их детенышей;
- • названия растений;
- • части тела человека;
- • профессии;
- • русские народные сказки;
- • великих русских поэтов и писателей (А.С. Пушкина, Л.Н. Толстого, С.А. Есенина, Ф.И. Тютчева) и их основные детские произведения.

Организация обучения.

- Продолжительность учебного года – 33 учебные недели.

- Занятия в первую смену с 8ч 30мин. Приход в школе не позднее 8ч 15 мин

- Продолжительность уроков в 1-х классах:

- I триместр -35 минут, 2-3 триместр – 45 минут.

- Пятидневная учебная неделя.

- Объём учебной недельной нагрузки – 21 час.

- Безотметочное обучение.

Почему учителя не ставят оценки в 1 классе?

В 1 классе обучение действительно *безотметочное*. Это оправдано тем, что ребенок находится в самом начале учебного пути. К концу первого года обучения уже можно судить о той или иной степени успешности младшего школьника.

В 1 классе основной упор делается на **приобретение навыков учебного труда**. В работе учителя с учеником присутствует словесная оценка. Важно, чтобы она была **позитивной**.



Существуют ли особенности в режиме дня первоклассников?

Учебная недельная нагрузка первоклассника не должна превышать 4 уроков в день и 1 день – не более 5 уроков;

-В сентябре- октябре в расписании первоклассников 3 традиционных урока, чтобы легче привыкнуть к новому виду деятельности - учебной.

-Четвертые уроки проводятся в форме нетрадиционных занятий: игр, экскурсий, сказок, соревнований, викторин и т.д.

- В середине урока проводятся 1-2 физкультурные минутки;

Нормативная наполняемость в классах – **25**

человек;




- Учебники выдаются бесплатно;

- Домашние задания в 1 классе не задаются.



Домашних заданий в 1 классе нет.


**Однако, если вы хотите
сформировать у своего ребенка
качественные навыки письма,
чтения, счета, то не
отказывайтесь от
тренировочных упражнений,
которые может порекомендовать
Ваш учитель.**



Русский язык 4 ч
Чтение 4 ч
Математика 4 ч
Окружающий мир 2 ч
Музыка 1 ч
Изобразительное искусство 1 ч
Технология 1 ч
Физическая культура 3 ч
Английский язык 1 ч
21 час в неделю, 4-5 уроков в день




Учебный план

1-х классов



Внеурочная деятельность (по ФГОС)

10 часов (на 1 обучающегося)



**Спортивно-
оздоровительное
Духовно-нравственное
Социальное
Общеинтеллектуальное
Общекультурное**

**Направления внеурочной
деятельности**



Экскурсии
Кружки
Секции
Олимпиады
Соревнования
Конференции
Школьные научные общества
И т.д.

**Формы внеурочной
деятельности**

Дресс - код

Школьная форма для мальчиков



Школьная форма для девочек



Требования к школьной обуви:



Обувь на прочных застёжках или липучках и с задником, которые хорошо фиксируют стопу.

БЕРЁМ

С анатомически сформированной подошвой или супинатором.



С нескользящей, хорошо гнущейся подошвой.

С широким носком, так как узкий может вызвать деформацию стопы.



Физкультурная форма

Для спортивного зала:

- футболка белого цвета (без рисунка),
- чёрные спортивные шорты (трессы),
- носки, **спортивная обувь**
- **со светлой подошвой;**

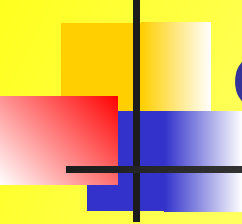
Для улицы:

- спортивный костюм,
- спортивная обувь.

Главная задача родителей –



- создать общую установку, общую позицию ребенка по отношению к школе и учению. Такая позиция должна сделать поступление в школу радостно ожидаемым событием, вызвать положительное отношение к предстоящему учению с другими ребятами в школе и сделать само учение радостным и интересным занятием.



Приучайте детей к самообслуживанию

- собрать портфель,
 - завязать шнурки,
 - одеть спортивный костюм,
 - убрать за собой в столовой ...
- и многое другое в школе придется делать самому, да еще в условиях ограниченного переменной времени.

Первокласснику нужно

купить:

- В пенал:
- цветные карандаши
- 2 -3 шариковых ручки
- 2 простых карандаша
- ластик
- линейка





Папка для уроков труда.

- цветная бумага и цветной картон.
- пластилин.
- НОЖНИЦЫ С ТУПЫМИ КОНЦАМИ.
- клей-карандаш
- клей ПВА
- тряпочка
- доска для пластилина.



Для уроков ИЗО

- бумага для рисования А3
- акварельные краски, гуашь и цветные карандаши;
- баночка под воду;
- клеёнку;
- набор кистей;
- простые карандаши, ластик



**Спасибо за
внимание**



Желаем удачи!

