




**Звук С**  
**Весёлые**  
**СЛОГИ**







Листать слайды - 

Смотреть задание - 


Чтобы убрать текст задания,  
щелкайте по нему мышкой.





Найди одинаковых бабочек.  
Произноси слог «СО» и после этого щелкай по  
бабочке  мышкой.  
Чтобы убрать текст задания, щелкните по нему  
мышкой.




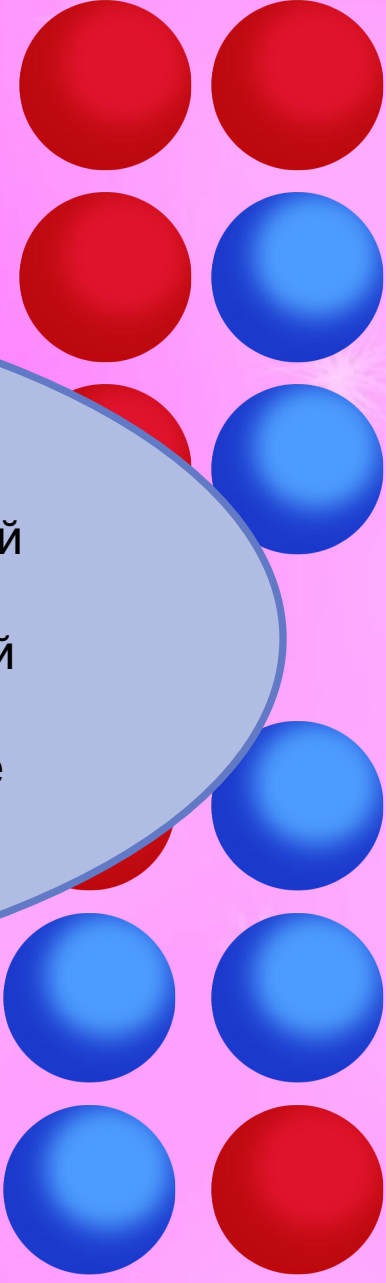
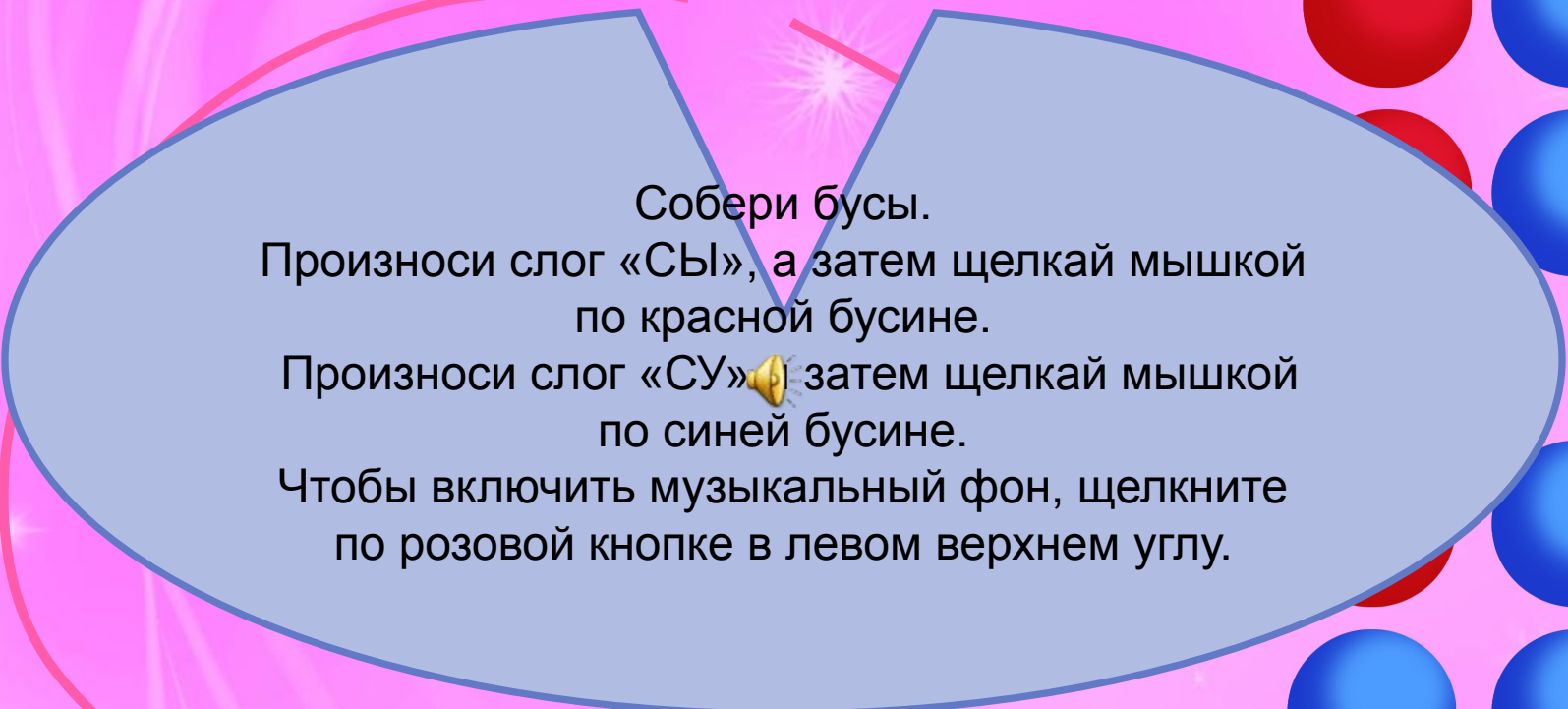






**Из крана капает вода. Спой песенки  
капелек. При появлении капель произноси  
«СА».**

Чтобы убрать текст задания, щелкните по нему  
мышкой.

Для начала упражнения щелкните мышкой по  
зеленой кнопке в правом нижнем углу экрана.





Собери бусы.  
Произноси слог «СЫ», а затем щелкай мышкой  
по красной бусине.  
Произноси слог «СУ»  затем щелкай мышкой  
по синей бусине.  
Чтобы включить музыкальный фон, щелкните  
по розовой кнопке в левом верхнем углу.




Повтори мелодии кузнечика по схемам.


Маленький колокольчик - говори тихо,  
большой колокольчик - говори громко.

Например: са-са-**СА** СА-са-са, са-**СА**-са,  
**СЫ**-сы-сы, сы-**СЫ**-сы, сы-сы-**СЫ**.

Для прослушивания звуков скрипки щелкните  
по зеленой кнопке в нижнем правом углу  
экрана.





Собери ракушки.  
Сначала произноси сл  «Су», а затем щелкай  
мышкой по ракушке.







Когда полетит пчела, произноси на одном выдохе слоги: ас-ас-ас-ас-ас... (ос-ос-ос-ос..., ус-ус-ус-ус..., ис-ис-ис-ис... )

Для начала задания щелкните по зеленой кнопке в правом нижнем углу экрана.








Веселый Карандаш задумал что-то нарисовать.  
Произнеси столько раз слог «ИС», сколько  
фигур нарисует Карандаш.  
Для начала упражнения щелкните мышкой по  
зеленой кнопке в правом нижнем углу экрана.



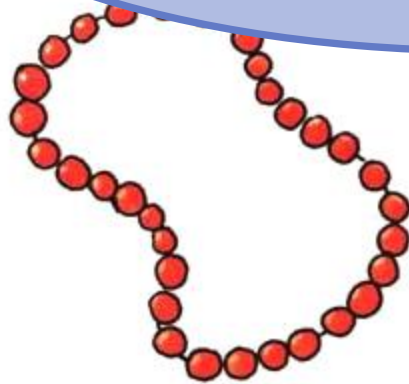


Преврати кружочки в цветы.  
Произнеси заклинание: СА-СЫ-СО  
(СЫ-СО-СА, АС-ОС-УС, ИС-ОС-АС,  
УС-АС-УС, ...), а затем щелкни  
мышкой по кружочку.





Послушай слова.  
Щелкни по картинке, в названии  
которой услышишь слог «СА».  
(Бусы, сок, сахар).



СА





Послушай слова.  
Щелкни по картинке, в названии  
которой услышишь слог «СО».  
(Совы, санки, сумка).



СО





Послушай слова.  
Щелкни по картинке, в названии  
которой услышишь слог «Су».  
(Сок, сапоги, сумка).



су





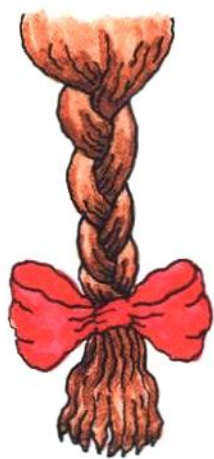
Послушай слова.  
Щелкни по картинке, в названии  
которой услышишь слог «СЫ».  
(Соль, сарафан, сыр).

СЫ





Послушай слова.  
Щелкни по картинке, в названии  
которой услышишь слог «СА».  
(Сок, коса, усы).



СА





Произнеси песенки звездочек.  
Когда появится красная звездочка, произнеси  
слог «СА».  
Когда появится зеленая звездочка, произнеси  
слог «СЫ».  
Для начала упражнения щелкните мышкой по  
синей кнопке в нижнем правом углу экрана.



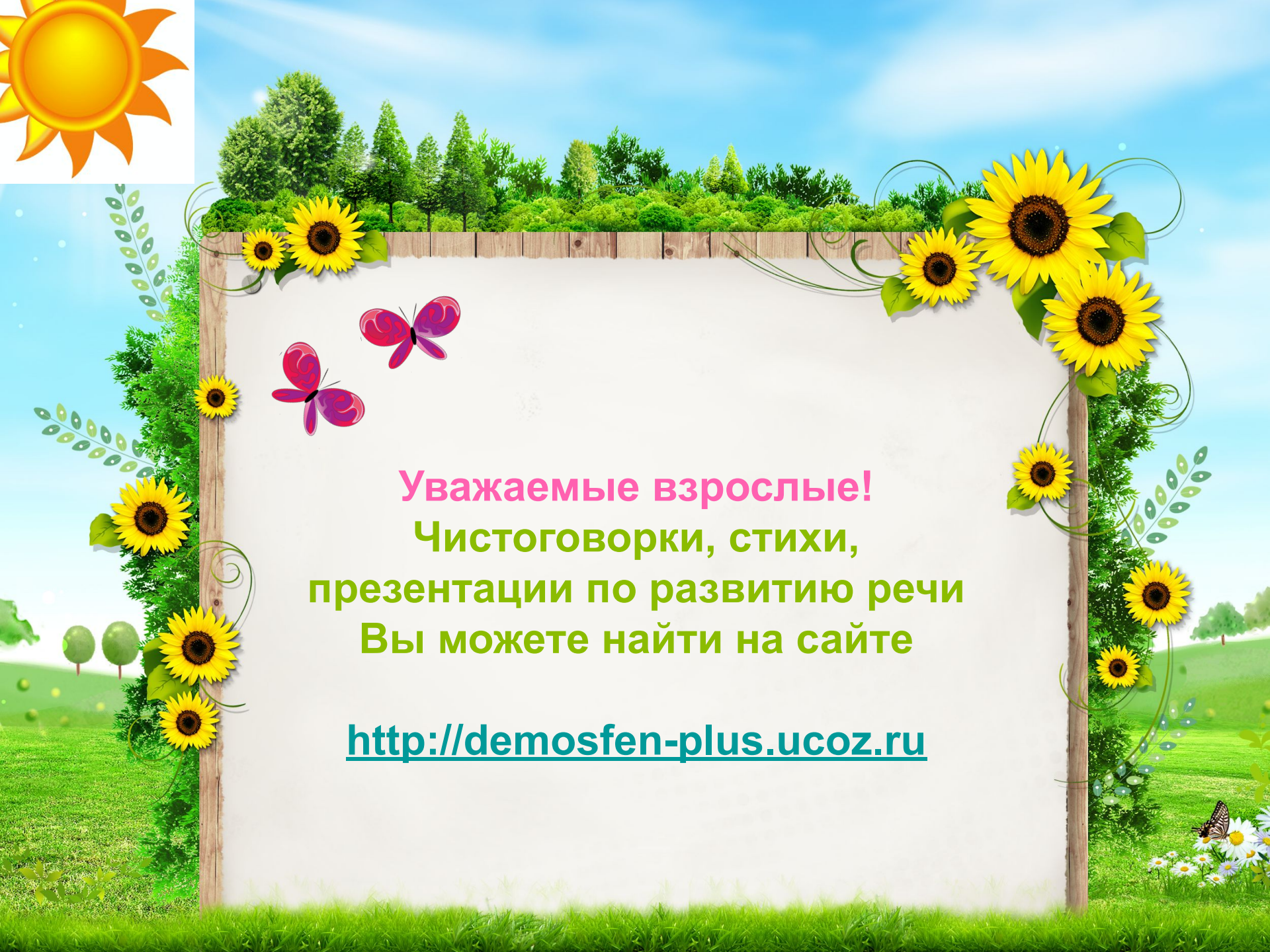




Отлично!







**Уважаемые взрослые!**  
**Чистоговорки, стихи,**  
**презентации по развитию речи**  
**Вы можете найти на сайте**

**<http://demosfen-plus.ucoz.ru>**