

Государственная информационная система в сфере
ветеринарии «ВЕТИС»

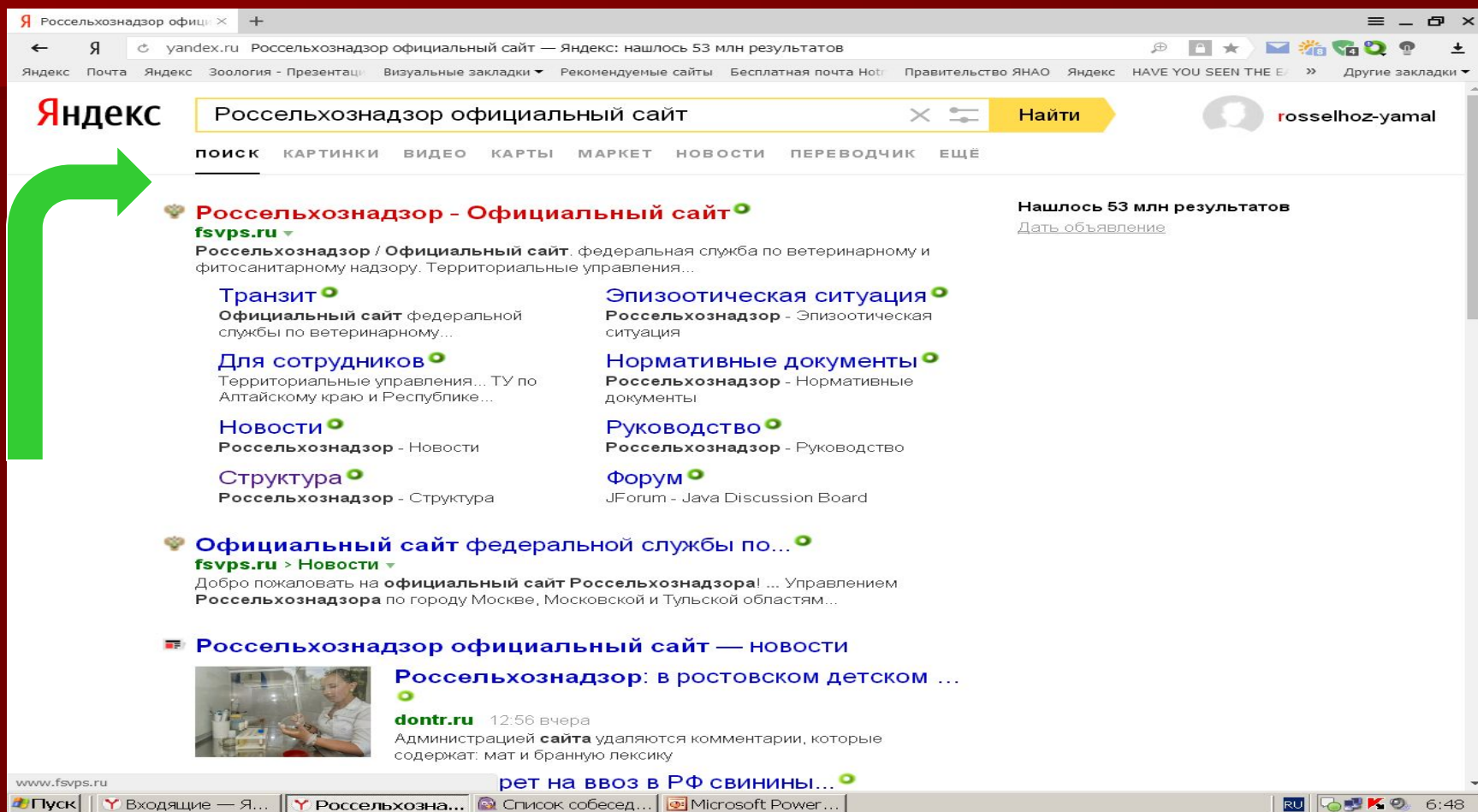
Автоматизированная система «Меркурий»

предназначена для электронной
сертификации поднадзорных госветнадзору
грузов, отслеживания пути их перемещения
по территории Российской Федерации в
целях создания единой информационной
среды для ветеринарии, повышения
биологической и пищевой безопасности.

Цели создания

- Сокращение времени на оформление ветеринарной сопроводительной документации за счёт автоматизации данного процесса.
- Автоматический учёт поступившего и убывшего объёма продукции на предприятии (холодильнике, складе, МПП и т. д.).
- Ввод и хранение информации об отобранных пробах для исследования ввозимой продукции.
- Возможность отслеживания перемещения партии груза по территории Российской Федерации с учётом её дробления.
- Снижение трудовых, материальных и финансовых затрат на оформление ВСД за счёт замены защищённых бумажных бланков ВСД электронными версиями.
- Минимизация человеческих ошибок, благодаря наличию готовых форм для ввода информации, а также проверки вводимых пользователем данных.
- Создание единой централизованной базы данных для быстрого доступа к актуальной информации, для формирования отчетов, поиска и анализа информации.

Для входа в систему «Меркурий» следует зайти на официальный сайт Россельхознадзора



The screenshot shows a Yandex search engine interface. The search bar contains the text "Россельхознадзор официальный сайт". The search results are displayed below, with the first result being the official website of the Federal Service for Veterinary and Phytosanitary Supervision (FSVPS). A large green arrow on the left side of the page points to this first search result.

Россельхознадзор - Официальный сайт
fsvps.ru
Россельхознадзор / Официальный сайт. федеральная служба по ветеринарному и фитосанитарному надзору. Территориальные управления...

Транзит
Официальный сайт федеральной службы по ветеринарному...

Для сотрудников
Территориальные управления... ТУ по Алтайскому краю и Республике...

Новости
Россельхознадзор - Новости

Структура
Россельхознадзор - Структура


Эпизоотическая ситуация
Россельхознадзор - Эпизоотическая ситуация

Нормативные документы
Россельхознадзор - Нормативные документы

Руководство
Россельхознадзор - Руководство

Форум
JForum - Java Discussion Board

Официальный сайт федеральной службы по...
fsvps.ru > Новости
Добро пожаловать на официальный сайт Россельхознадзора! ... Управлением Россельхознадзора по городу Москве, Московской и Тульской областям...

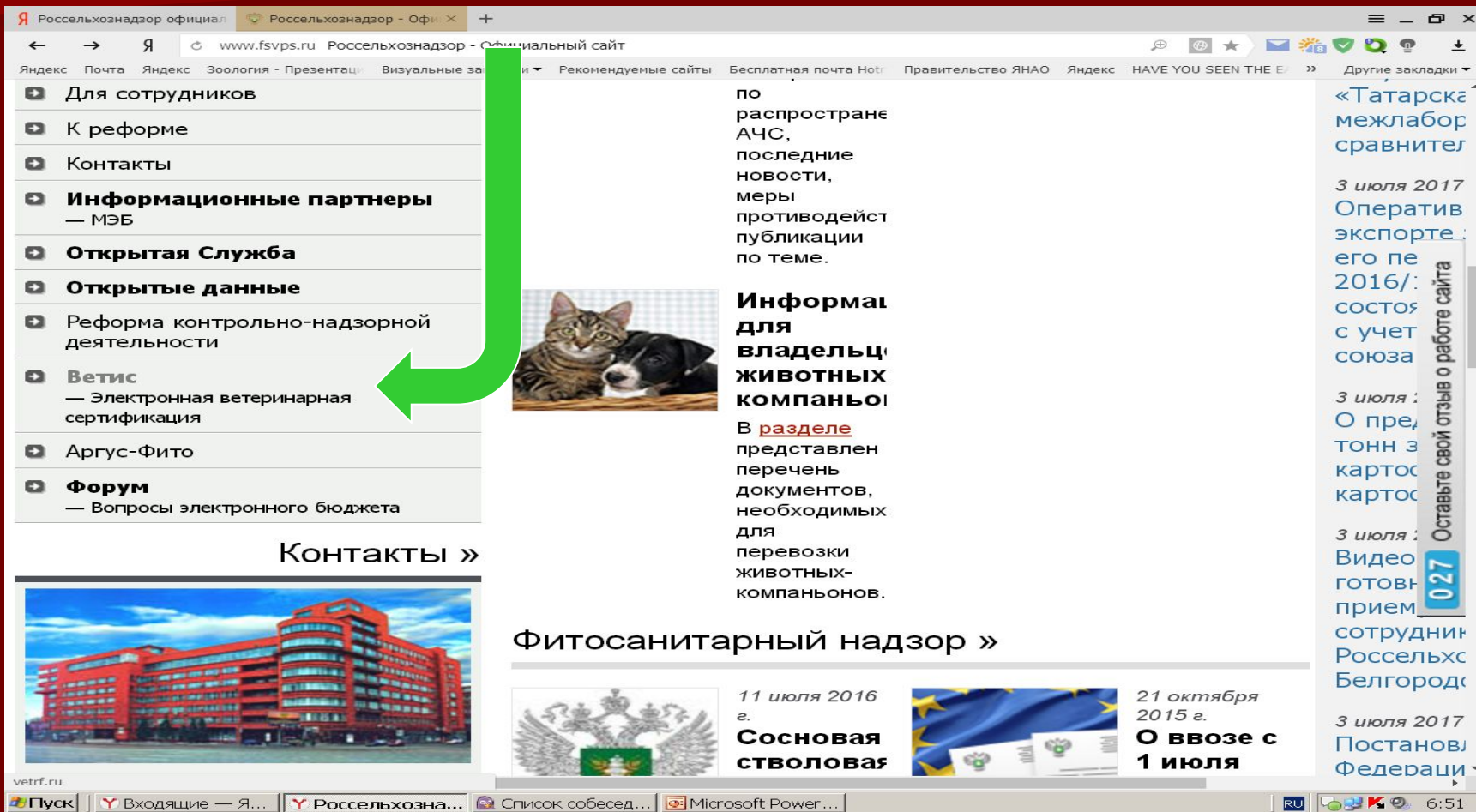
Россельхознадзор официальный сайт — новости
**Россельхознадзор: в ростовском детском ...**
dontr.ru 12:56 вчера
Администрацией сайта удаляются комментарии, которые содержат: мат и бранную лексику

рет на ввоз в РФ свинины...

На главной странице официального сайта Россельхознадзора в левой колонке расположены подзаголовки разделов сайта.

The screenshot shows the official website of the Federal Service for Veterinary and Phytosanitary Supervision (FSVPS) in Russian. The browser address bar shows www.fsvps.ru. The page features the Russian coat of arms on the left and a main header with the text "Россельхознадзор / Официальный сайт федеральная служба по ветеринарному и фитосанитарному надзору". Below the header, there is a navigation menu on the left with the following items: "Новости" (with sub-items "Видео" and "Региональные новости"), "События", "Пресса о нас" (with sub-items "Видео" and "Интервью"), "Руководство" (with sub-item "Руководитель"), "Структура", "Государственная служба", "Нормативные документы" (with sub-items "Решения судов", "210-ФЗ", and "Перечень обязательных требований"), and "Регионализация Российской Федерации". A large green arrow points from the "Нормативные документы" section towards the main content area. The main content area includes a "Главная" (Home) link, a title "Федеральная служба по ветеринарному и фитосанитарному надзору", a paragraph describing the service's functions, and a link "Далее >". Below this is a section titled "Ветеринарный надзор >". On the right side, there is a video player with a "027" rating and a "Видео: Сергея заседа..." title. The browser's taskbar at the bottom shows several open applications, including "Пуск", "Входящие", "Я...", "Россельхозна...", "Список собесед...", and "Microsoft Power...".

В нижнем разделе левой колонки следует активизировать надпись «Ветис» для перехода в электронную систему



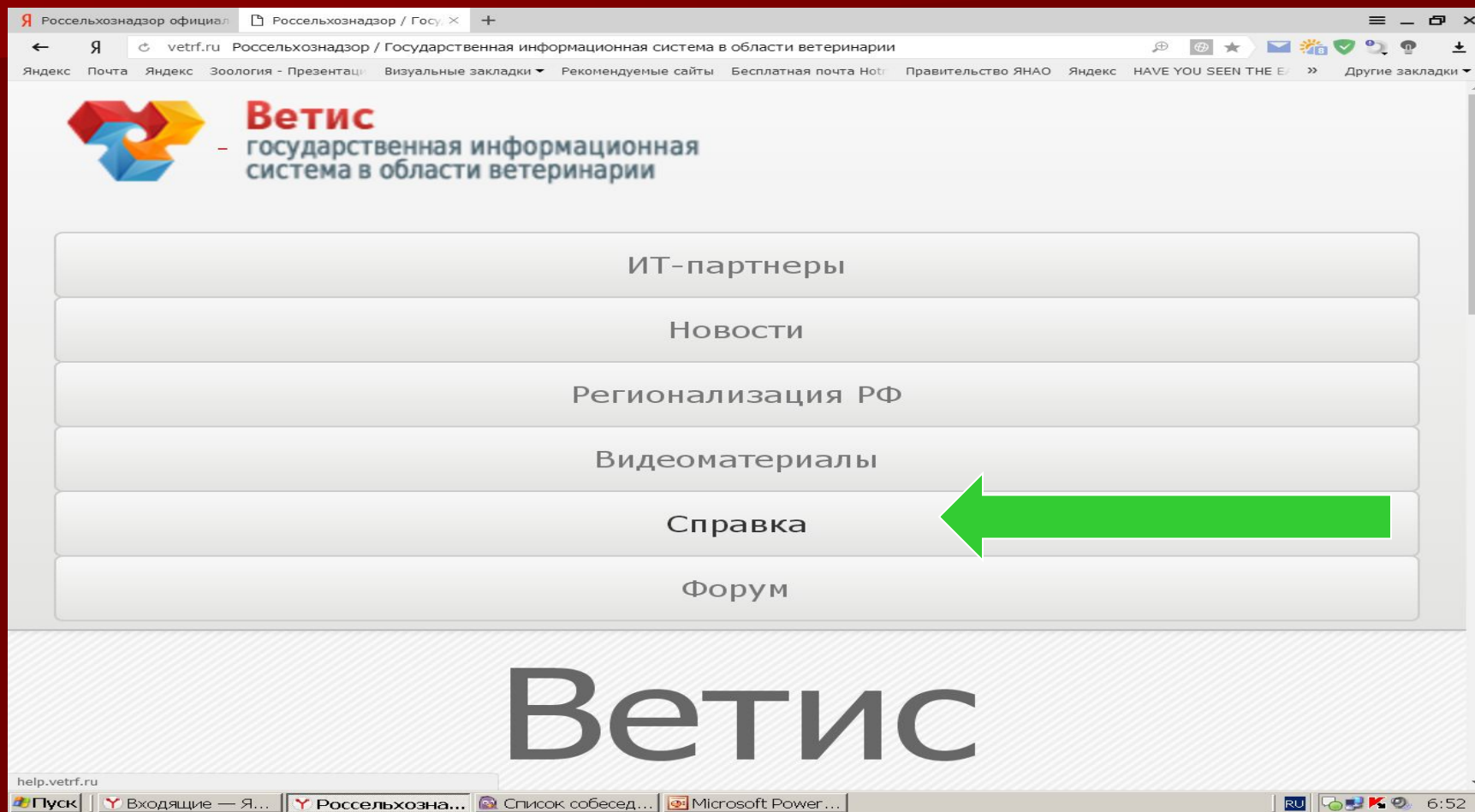
The screenshot shows the website www.fsvps.ru with a left sidebar containing the following menu items:

- Для сотрудников
- К реформе
- Контакты
- Информационные партнеры** — МЭБ
- Открытая Служба
- Открытые данные
- Реформа контрольно-надзорной деятельности
- Ветис** — Электронная ветеринарная сертификация
- Аргус-Фито
- Форум** — Вопросы электронного бюджета

A green arrow points to the 'Ветис' item. The main content area features a section titled 'Информация для владельцев животных-компаньонов' with a sub-header 'В разделе представлен перечень документов, необходимых для перевозки животных-компаньонов.' Below this is a photo of a cat and a dog. Other sections include 'Фитосанитарный надзор' and 'Сосновая стволовая'.

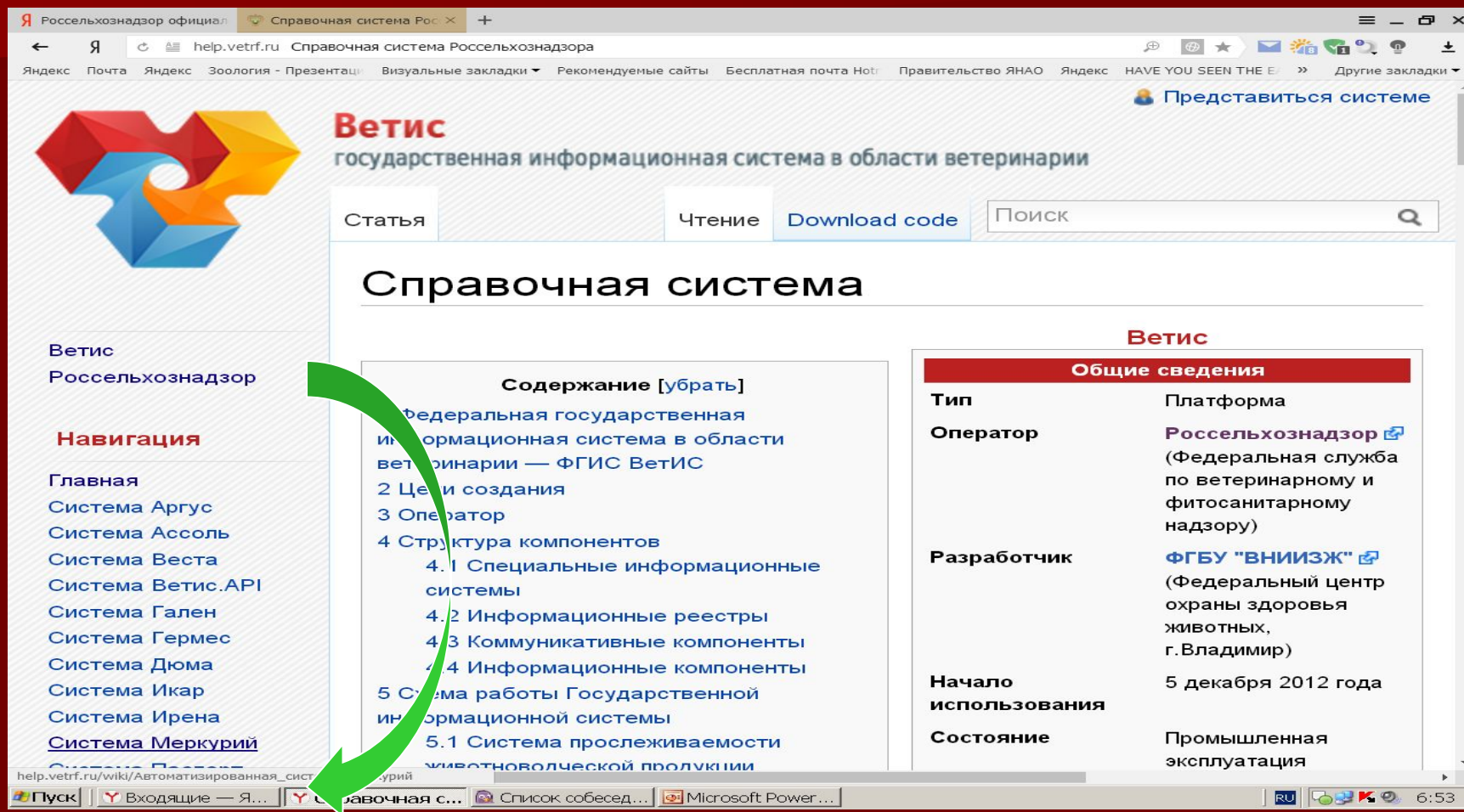
The bottom of the page shows a taskbar with the following applications: Пуск, Входящие — Я..., Россельхозна..., Список собесед..., Microsoft Power...

На открывшейся страничке следует перейти в раздел
«Справка»



The screenshot shows a web browser window with the URL vetrf.ru. The page header features the logo for "Ветис" (Vetrif) and the text "государственная информационная система в области ветеринарии". Below the header is a vertical navigation menu with the following items: "ИТ-партнеры", "Новости", "Регионализация РФ", "Видеоматериалы", "Справка", and "Форум". A large green arrow points to the "Справка" option. At the bottom of the page, the word "Ветис" is displayed in a large font. The browser's taskbar at the bottom shows several open applications, including "Пуск", "Входящие — Я...", "Россельхозна...", "Список собесед...", and "Microsoft Power...". The system clock in the bottom right corner shows the time as 6:52.

В открывшемся файле, в левой колонке «Навигация» активировать надпись «Система Меркурий»



The screenshot shows the VETIS website interface. On the left, there is a navigation menu with the following items: Ветис, Россельхознадзор, **Навигация**, Главная, Система Аргус, Система Ассоль, Система Веста, Система Ветис.API, Система Гален, Система Гермес, Система Дюма, Система Икар, Система Ирена, Система Меркурий, Система Пассат. A green arrow points to the 'Система Меркурий' link. The main content area is titled 'Справочная система' and contains a table of contents and a table of general information.

Ветис
государственная информационная система в области ветеринарии

Статья Чтение Download code Поиск

Справочная система

Ветис

Общие сведения

Тип	Платформа
Оператор	Россельхознадзор (Федеральная служба по ветеринарному и фитосанитарному надзору)
Разработчик	ФГБУ "ВНИИЗЖ" (Федеральный центр охраны здоровья животных, г. Владимир)
Начало использования	5 декабря 2012 года
Состояние	Промышленная эксплуатация

Содержание [убрать]

- 1 Федеральная государственная информационная система в области ветеринарии — ФГИС ВетИС
- 2 Цели создания
- 3 Оператор
- 4 Структура компонентов
 - 4.1 Специальные информационные системы
 - 4.2 Информационные реестры
 - 4.3 Коммуникативные компоненты
 - 4.4 Информационные компоненты
- 5 Система работы Государственной информационной системы
 - 5.1 Система прослеживаемости животноводческой продукции

В центральной колонке странички «Автоматизированная система Меркурий» активировать пункт 5. Получение доступа

Россельхознадзор официал Автоматизированная сис. x +

help.vetr.ru Автоматизированная система Меркурий — Справочная система Россельхознадзора

Яндекс Почта Яндекс Зоология - Презентац... Визуальные закладки... Рекомендуемые сайты Бесплатная почта Hot... Правительство ЯНАО Яндекс HAVE YOU SEEN THE E... >> Другие закладки

Представиться системе

Ветис

государственная информационная система в области ветеринарии

Статья Чтение Download code Поиск

Автоматизированная система Меркурий

Меркурий

Общие сведения	
Тип	Специальная информационная система
Оператор	Россельхознадзор (Федеральная служба по ветеринарному и фитосанитарному надзору)

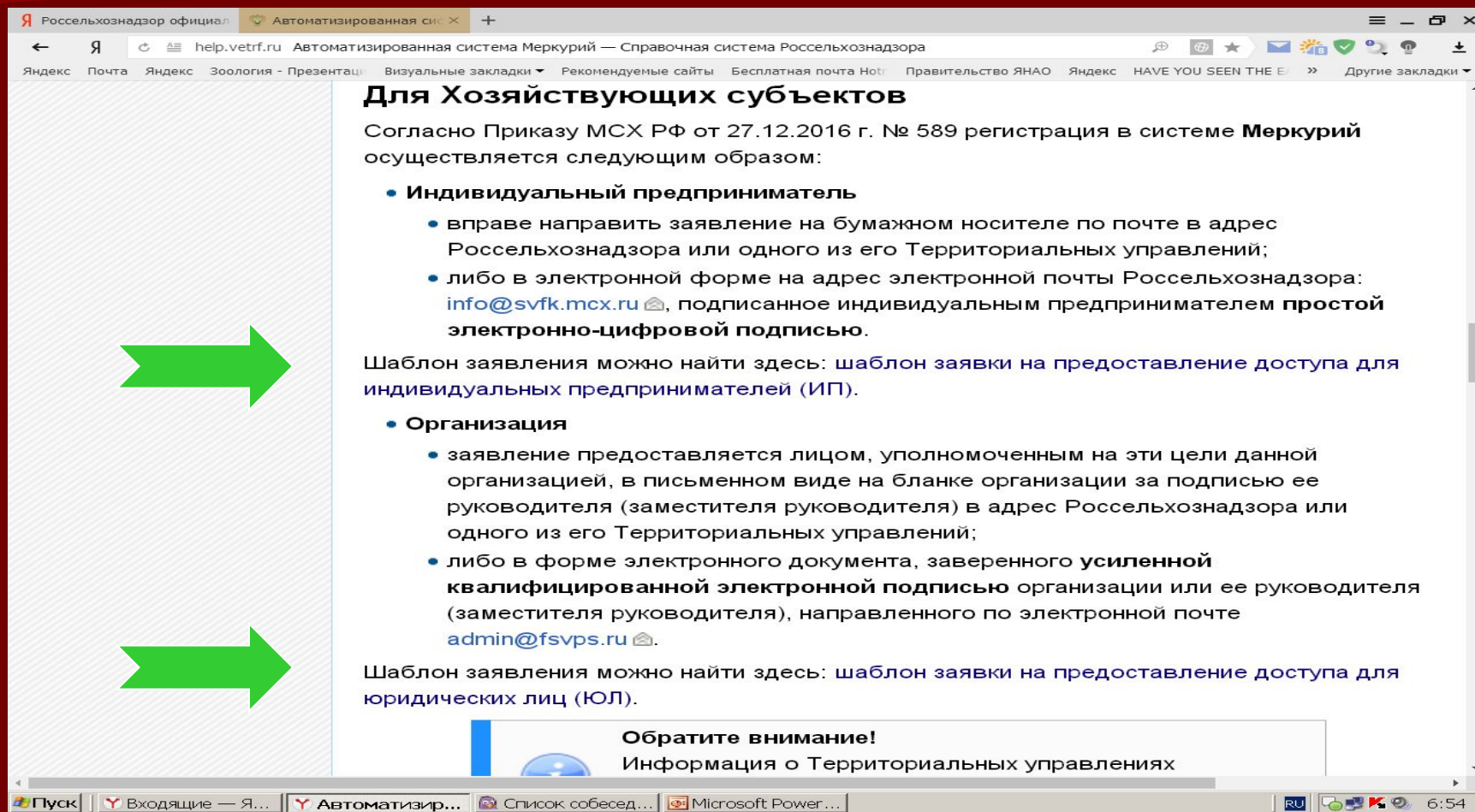
Содержание [убрать]

- 1 Основное назначение
- 2 Цели создания
- 3 Подсистемы
- 4 Пользователи
- 5 Получение доступа
 - 5.1 Для сотрудников ветеринарной службы и сотрудников Россельхознадзора
 - 5.2 Для Хозяйствующих субъектов
- 6 Общая схема системы
- 7 Схема работы системы (ввоз)

Пуск | Входящие — Я... | Автоматизир... | Список собесед... | Microsoft Power... | RU | 6:54

В разделе «Для Хозяйствующих субъектов» выбрать либо шаблон заявки для индивидуальных предпринимателей, либо шаблон заявки для юридических лиц .

Активировать выбранный вариант




Россельхознадзор официал... Автоматизированная сист... +

help.vetrf.ru Автоматизированная система Меркурий — Справочная система Россельхознадзора


Яндекс Почта Яндекс Зоология - Презентац... Визуальные закладки... Рекомендуемые сайты Бесплатная почта Hot... Правительство ЯНАО Яндекс HAVE YOU SEEN THE E... >> Другие закладки

Для Хозяйствующих субъектов

Согласно Приказу МСХ РФ от 27.12.2016 г. № 589 регистрация в системе **Меркурий** осуществляется следующим образом:

- **Индивидуальный предприниматель**
 - вправе направить заявление на бумажном носителе по почте в адрес Россельхознадзора или одного из его Территориальных управлений;
 - либо в электронной форме на адрес электронной почты Россельхознадзора: info@svfk.mcx.ru , подписанное индивидуальным предпринимателем **простой электронно-цифровой подписью**.

Шаблон заявления можно найти здесь: [шаблон заявки на предоставление доступа для индивидуальных предпринимателей \(ИП\)](#).

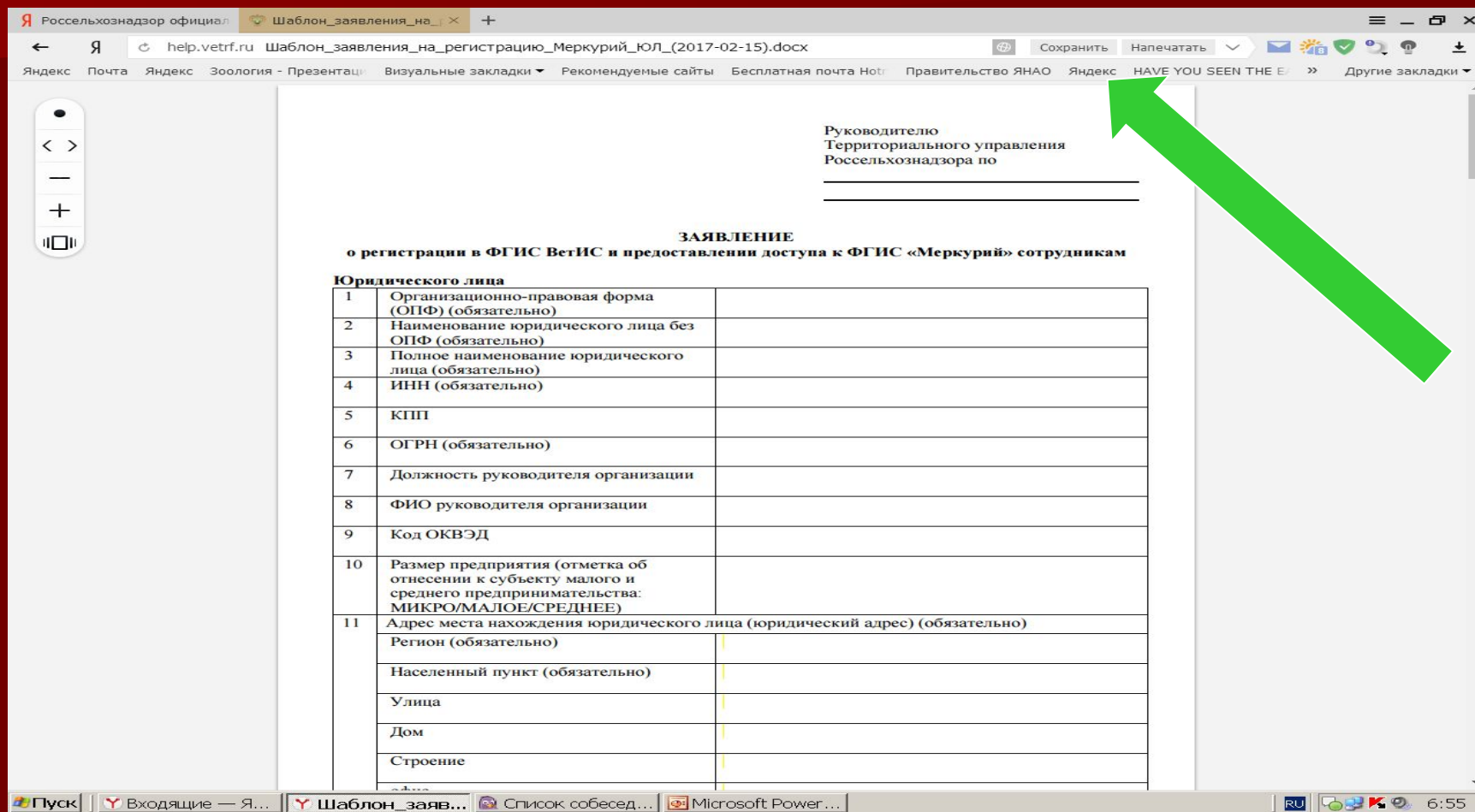
- **Организация**
 - заявление предоставляется лицом, уполномоченным на эти цели данной организацией, в письменном виде на бланке организации за подписью ее руководителя (заместителя руководителя) в адрес Россельхознадзора или одного из его Территориальных управлений;
 - либо в форме электронного документа, заверенного **усиленной квалифицированной электронной подписью** организации или ее руководителя (заместителя руководителя), направленного по электронной почте admin@fsvps.ru .

Шаблон заявления можно найти здесь: [шаблон заявки на предоставление доступа для юридических лиц \(ЮЛ\)](#).

Обратите внимание!
Информация о Территориальных управлениях

Пуск | Входящие — Я... | Автоматизир... | Список собесед... | Microsoft Power... | RU | 6:54

Для того, чтобы «скачать» заявление со всеми приложениями к нему на свой компьютер, его необходимо сохранить, активировав ссылку в правой верхней части файла.



Руководителю
Территориального управления
Россельхознадзора по

ЗАЯВЛЕНИЕ
о регистрации в ФГИС ВегИС и предоставлении доступа к ФГИС «Меркурий» сотрудникам
Юридического лица

1	Организационно-правовая форма (ОПФ) (обязательно)	
2	Наименование юридического лица без ОПФ (обязательно)	
3	Полное наименование юридического лица (обязательно)	
4	ИНН (обязательно)	
5	КПП	
6	ОГРН (обязательно)	
7	Должность руководителя организации	
8	ФИО руководителя организации	
9	Код ОКВЭД	
10	Размер предприятия (отметка об отнесении к субъекту малого и среднего предпринимательства: МИКРО/МАЛОЕ/СРЕДНЕЕ)	
11	Адрес места нахождения юридического лица (юридический адрес) (обязательно)	
	Регион (обязательно)	
	Населенный пункт (обязательно)	
	Улица	
	Дом	
	Строение	

Индивидуальные предприниматели

вправе направить

заявление на бумажном носителе по почте

в адрес Управления Россельхознадзора по Тюменской

области, Ямало-Ненецкому и Ханты-Мансийскому

автономным округам (625001, Тюменская область,

г.Тюмень, ул. Льва Толстого. 35)

либо в электронной форме в адрес электронной почты:

ursn72@ro.ru, подписанное

индивидуальным предпринимателем простой

электронно-цифровой подписью.

От юридического лица
заявление предоставляется лицом,
уполномоченным на эти цели данной организацией,
в письменном виде на бланке организации
за подписью ее руководителя (заместителя
руководителя) в адрес
Управления Россельхознадзора по Тюменской области,
Ямало-Ненецкому и Ханты-Мансийскому
автономным округам (625001, Тюменская область,
г.Тюмень, ул. Льва Толстого. 35),
либо в форме электронного документа,
заверенного усиленной квалифицированной
электронной подписью организации или ее руководителя
(заместителя руководителя) по электронной почте:
ursn72@ro.ru

В заявлении обязательно указывается:

-название организации;

- юридический адрес;

- фактический адрес;

- ИНН, КПП;

-ОГРН;

- вид аттестованной деятельности;

- ФИО сотрудника,

которому будет присвоена роль Администратора.

Заявление подается на имя Руководителя территориального управления Россельхознадзора по Тюменской области, Ямало-Ненецкому и Ханты-Мансийскому автономным округам - Палевича Сергея Михайловича.