



**Департамент труда и занятости населения
Ханты-Мансийского автономного округа - Югры**

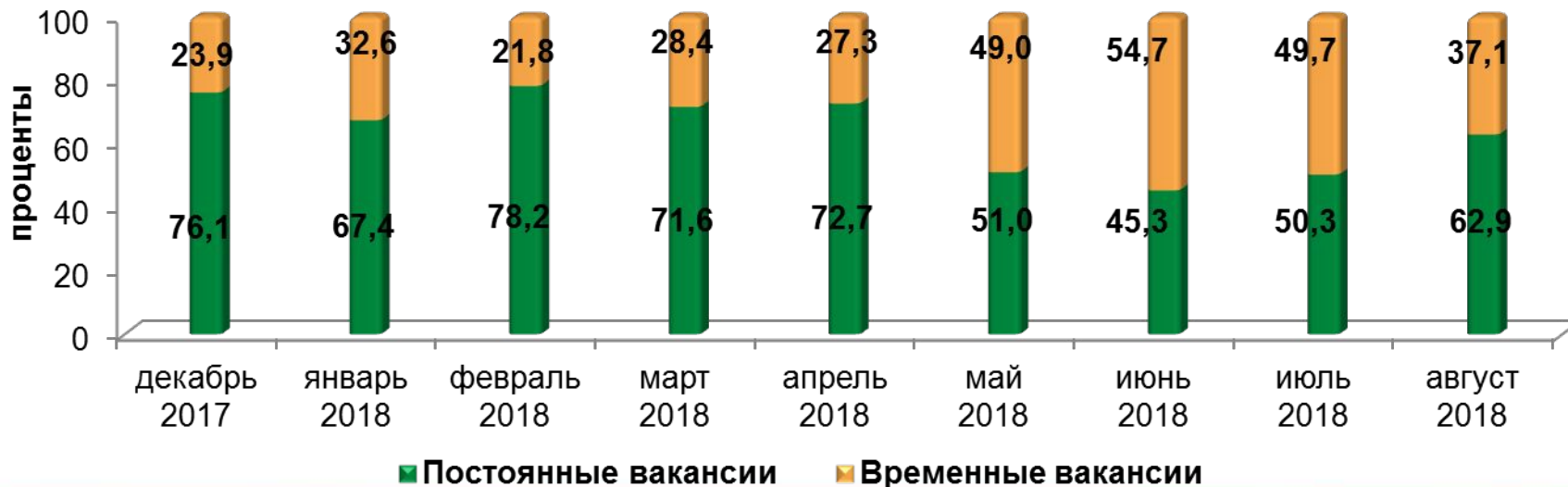
**АНАЛИЗ ВАКАНТНЫХ РАБОЧИХ МЕСТ,
ЗАЯВЛЕННЫХ РАБОТОДАТЕЛЯМИ
В ОРГАНЫ СЛУЖБЫ ЗАНЯТОСТИ НАСЕЛЕНИЯ
ХАНТЫ-МАНСИЙСКОГО АВТОНОМНОГО ОКРУГА – ЮГРЫ
В АВГУСТЕ 2018 ГОДА**



В августе 2018 года работодателями для замещения свободных рабочих мест заявлено 7 088 вакантных рабочих мест (в июле 2018 года – 11 879 рабочих мест), из них:

- 4 458 рабочих мест, или 62,9% - постоянного характера (в июле 2018 года – 5 981 рабочих мест, или 50,3%);
- 437 рабочих мест, или 6,2% - котируемые рабочие места (в июле 2018 года – 472 рабочих мест, или 4,0%);
- 1 868 рабочих мест, или 26,4% - вакансии спецпрограмм занятости, из них 1 048 рабочих мест (56,1%) для трудоустройства несовершеннолетних граждан (в июле 2018 года – 5 250 рабочих места, или 44,2%);
- 4 979 рабочих мест, или 70,2% - вакансии по рабочим профессиям (в июле 2018 года – 9 202 рабочих мест, или 77,5%).

Изменение структуры вакансий, заявленных в органы службы занятости населения (по характеру рабочего места)

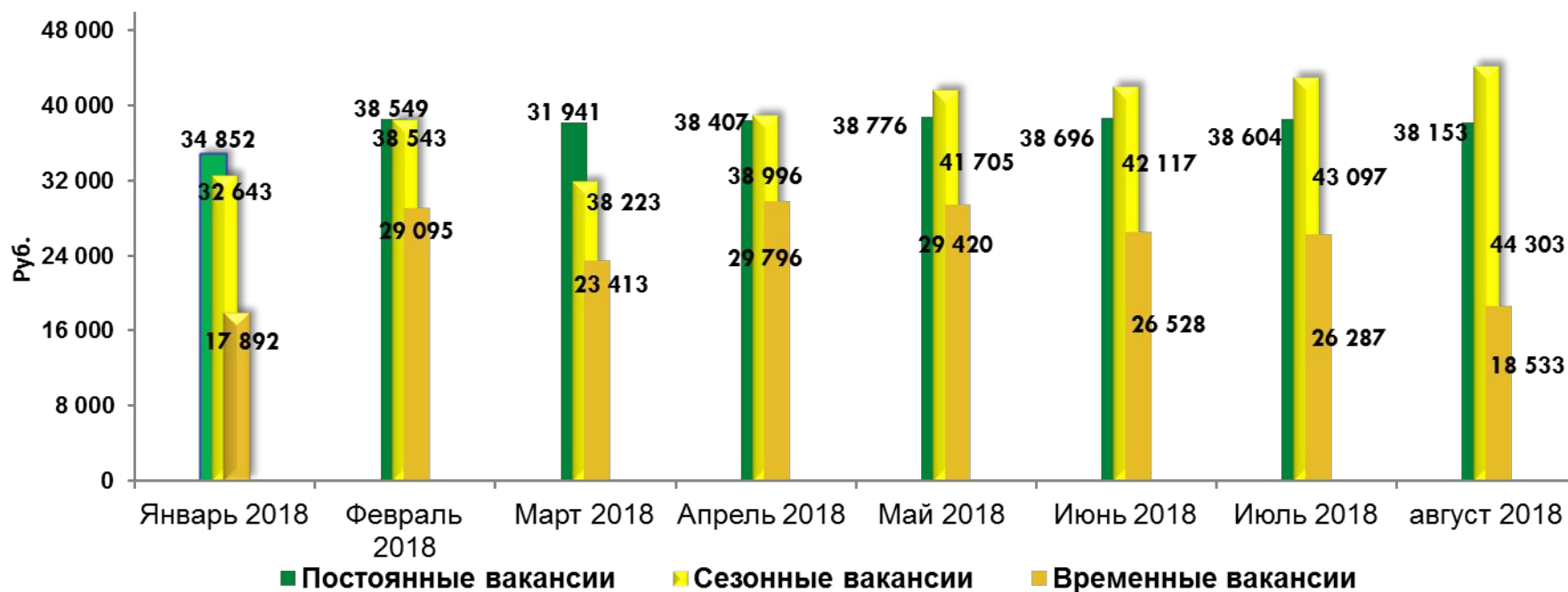


В январе - августе 2018 года работодателями для замещения свободных рабочих мест заявлено **69 987 вакантных рабочих мест**, что на **10 065 ед.**, или на **16,8%** больше аналогичного показателя 2017 года (в январе-августе 2017 года – **59 922 рабочих мест**), из них:

- 42 492 рабочих мест, или 60,7% - постоянного характера (в январе-августе 2017 года – 32 128 рабочих мест, или 53,6%);
- 4 075 рабочих места, или 5,8% - котируемые рабочие места (в январе-августе 2017 года – 3 269 рабочих места, или 5,5%);
- 22 547 рабочих мест, или 32,2% - вакансии спецпрограмм занятости (в январе-августе 2017 года – 21 679 рабочих мест, или 36,2%);
- 48 819 рабочих мест, или 69,8% - вакансии по рабочим профессиям, из них 45,3% для неквалифицированных рабочих (в январе-августе 2017 года – 43 717 рабочих мест, или 48,4%).

Средний уровень оплаты труда по вакансиям, заявленным в органы службы занятости округа (без учета вакансий для временного трудоустройства несовершеннолетних граждан) составил в августе 2018 года 31 216 руб., в сравнении с предыдущим месяцем произошло уменьшение на 19,3% (в июле 2018 года – 38 684 руб.), а в сравнении с аналогичным периодом 2017 года - увеличение на 10,9% (в августе 2017 года – 28 138 руб.).

Динамика изменения уровня оплаты труда по вакансиям, заявленным в органы службы занятости населения в 2018 году*



* (без учета вакансий для временного трудоустройства несовершеннолетних граждан)

Наибольшая потребность работодателей для замещения свободных рабочих мест в августе 2018 года (в разрезе видов экономической деятельности)

По вакансиям постоянного характера

Добыча полезных ископаемых – 1422 ед., или 31,9% от заявленных вакансий постоянного характера наиболее востребованы – помощник бурильщика капитального ремонта скважин, мастер по ремонту скважин, моторист цементировочного агрегата, машинист крана автомобильного.

Административная деятельность – 784 ед., или 17,6%, наиболее востребованы – охранник, электромонтажник по кабельным сетям, бетонщик, электрогазосварщик, слесарь по контрольно-измерительным приборам и автоматике, машинист экскаватора.

Образование – 337 ед., или 7,6%, наиболее востребованы – уборщик производственных и служебных помещений, учитель, дворник, учитель (преподаватель) математики, учитель (преподаватель) русского языка и литературы, воспитатель.

Транспортировка и хранение - 308 ед., или 6,9%, наиболее востребованы – водитель автомобиля, машинист паровой передвижной депарафинизационной установки, машинист крана автомобильного, техник, слесарь по ремонту автомобилей, крановщик, механик, инженер.

Деятельность по операциям с недвижимым имуществом – 215 ед., или 4,8%, наиболее востребованы – разнорабочий, сборщик, слесарь-сантехник, регулировщик радиоэлектронной аппаратуры и приборов, дворник, менеджер, продавец-консультант.

По вакансиям временного характера (без учета вакансий для несовершеннолетних граждан)

Строительство - 470 ед., или 19,0% от заявленных вакансий временного характера, наиболее востребованы – штукатур, каменщик, облицовщик-плиточник, подсобный рабочий, уборщик территорий, монтер пути, плотник, начальник бригады.

Административная деятельность – 426 ед., или 17,2%, наиболее востребованы – рабочий по благоустройству населенных пунктов, уборщик территорий, подсобный рабочий, разнорабочий, уборщик производственных и служебных помещений.

Здравоохранение - 341 ед., или 13,8%, наиболее востребованы – подсобный рабочий, курьер, машинистка, делопроизводитель, рабочий по благоустройству населенных пунктов, фельдшер, водитель автомобиля.

Образование – 266 ед., или 10,8%, наиболее востребованы – уборщик территорий, дворник, уборщик производственных и служебных помещений, подсобный рабочий, воспитатель, курьер, рабочий зеленого строительства, рабочий по благоустройству населенных пунктов, сторож.

Государственное управление и обеспечение военной безопасности, социальное обеспечение – 175 ед., или 7,1%, наиболее востребованы – рабочий по благоустройству населенных пунктов, подсобный рабочий, курьер, делопроизводитель, эксперт, бухгалтер, специалист.

По количеству рабочих мест - наибольшее количество вакансий, заявленных в августе 2018 года, приходилось на Нижневартовский ЦЗН (25,9%) от всех вакансий, заявленных по округу), Сургутский ЦЗН (17,9%), Нефтеюганский ЦЗН (15,4%). Наименьшая доля вакансий заявлена работодателями в Покачевский ЦЗН (0,2%), Березовский ЦЗН (0,8%), Октябрьский ЦЗН (1,6%).

По характеру работы – наибольшая доля рабочих мест постоянного характера заявлена работодателями в Нефтеюганский ЦЗН – 88,0% от общего числа вакансий, заявленных в центр занятости населения, Нижневартовский ЦЗН – 87,1%, Няганский ЦЗН – 71,4%, Ханты-Мансийский ЦЗН – 68,9%, Покачевский ЦЗН – 66,7%, Мегионский ЦЗН – 66,1%.

В 8 центрах занятости населения доля вакансий временного характера составляет более 50% в общем числе вакансий, заявленных в центр занятости населения, наибольшая в Советском ЦЗН – 90,5%, Березовском ЦЗН – 90,0%, Междуреченском ЦЗН – 78,7%, Октябрьском ЦЗН – 75,0%, Пыть-Яхском ЦЗН – 68,8%, Белоярском ЦЗН – 66,9%, Лангепасском ЦЗН – 59,2%, Сургутском ЦЗН – 57,7%.

Количество вакансий, заявленных работодателями в органы службы занятости населения в августе 2018 года

Наименование ЦЗН	Количество вакансий, ед.	в том числе постоянного характера	Доля вакансий постоянного характера в общем числе вакансий, в %
Белоярский ЦЗН	121	40	33,1
Березовский ЦЗН	60	6	10,0
Когалымский ЦЗН	206	126	61,2
Лангепасский ЦЗН	130	53	40,8
Мегионский ЦЗН	316	209	66,1
Междуреченский ЦЗН	136	27	19,9
Нефтеюганский ЦЗН	1089	958	88,0
Нижневартовский ЦЗН	1833	1597	87,1
Няганский ЦЗН	262	187	71,4
Октябрьский ЦЗН	112	26	23,2
Покачевский ЦЗН	15	10	66,7
Пыть-Яхский ЦЗН	144	44	30,6
Радужнинский ЦЗН	367	232	63,2
Советский ЦЗН	370	34	9,2
Сургутский ЦЗН	1266	511	40,4
Урайский ЦЗН	202	106	52,5
Ханты-Мансийский ЦЗН	293	202	68,9
Югорский ЦЗН	166	90	54,2
Всего по округу	7088	4458	62,9

В структуре спроса и предложения рабочей силы по видам экономической деятельности наибольшее **превышение количества вакансий над претендентами** наблюдалось в сферах: добыча полезных ископаемых (в 17,5 раза), административная деятельность (в 9,4 раза), строительство (в 9,1 раза).

Наибольшее **превышение числа безработных, зарегистрированных в органах службы занятости, над количеством заявленных вакансий** наблюдалось в сферах: сельское, лесное хозяйство, охота, рыболовство и рыбоводство (в 1,5 раза), предоставление прочих видов услуг (в 0,6 раза), государственное управление и обеспечение военной безопасности, социальное обеспечение (в 0,6 раза).

Спрос и предложение рабочей силы в разрезе видов экономической деятельности по состоянию на 1 сентября 2018 года

Наименование вида экономической деятельности	Безработные	Вакансии*
СЕЛЬСКОЕ, ЛЕСНОЕ ХОЗЯЙСТВО, ОХОТА, РЫБОЛОВСТВО И РЫБОВОДСТВО	131	88
ДОБЫЧА ПОЛЕЗНЫХ ИСКОПАЕМЫХ	200	3491
ОБРАБАТЫВАЮЩИЕ ПРОИЗВОДСТВА	258	894
ОБЕСПЕЧЕНИЕ ЭЛЕКТРИЧЕСКОЙ ЭНЕРГИЕЙ, ГАЗОМ И ПАРОМ; КОНДИЦИОНИРОВАНИЕ ВОЗДУХА	134	446
ВОДОСНАБЖЕНИЕ; ВОДООТВЕДЕНИЕ, ОРГАНИЗАЦИЯ СБОРА И УТИЛИЗАЦИИ ОТХОДОВ, ДЕЯТЕЛЬНОСТЬ ПО ЛИКВИДАЦИИ ЗАГРЯЗНЕНИЙ	82	178
СТРОИТЕЛЬСТВО	242	2198
ТОРГОВЛЯ ОПТОВАЯ И РОЗНИЧНАЯ; РЕМОНТ АВТОТРАНСПОРТНЫХ СРЕДСТВ И МОТОЦИКЛОВ	448	904
ТРАНСПОРТИРОВКА И ХРАНЕНИЕ	214	1628
ДЕЯТЕЛЬНОСТЬ ГОСТИНИЦ И ПРЕДПРИЯТИЙ ОБЩЕСТВЕННОГО ПИТАНИЯ	106	267
ДЕЯТЕЛЬНОСТЬ В ОБЛАСТИ ИНФОРМАЦИИ И СВЯЗИ	42	95
ДЕЯТЕЛЬНОСТЬ ФИНАНСОВАЯ И СТРАХОВАЯ	93	174
ДЕЯТЕЛЬНОСТЬ ПО ОПЕРАЦИЯМ С НЕДВИЖИМЫМ ИМУЩЕСТВОМ	183	580
ДЕЯТЕЛЬНОСТЬ ПРОФЕССИОНАЛЬНАЯ, НАУЧНАЯ И ТЕХНИЧЕСКАЯ	84	498
ДЕЯТЕЛЬНОСТЬ АДМИНИСТРАТИВНАЯ И СОПУТСТВУЮЩИЕ ДОПОЛНИТЕЛЬНЫЕ УСЛУГИ	105	989
ГОСУДАРСТВЕННОЕ УПРАВЛЕНИЕ И ОБЕСПЕЧЕНИЕ ВОЕННОЙ БЕЗОПАСНОСТИ; СОЦИАЛЬНОЕ ОБЕСПЕЧЕНИЕ	338	606
ОБРАЗОВАНИЕ	233	1007
ДЕЯТЕЛЬНОСТЬ В ОБЛАСТИ ЗДРАВООХРАНЕНИЯ И СОЦИАЛЬНЫХ УСЛУГ	177	1275
ДЕЯТЕЛЬНОСТЬ В ОБЛАСТИ КУЛЬТУРЫ, СПОРТА, ОРГАНИЗАЦИИ ДОСУГА И РАЗВЛЕЧЕНИЙ	93	222
ПРЕДОСТАВЛЕНИЕ ПРОЧИХ ВИДОВ УСЛУГ	88	154

*без учета вакансий для временного трудоустройства несовершеннолетних граждан в свободное от

Средний уровень оплаты труда заявленных вакансий **постоянного характера** составил в августе 2018 года по рабочим профессиям 40 735 руб., по служащим – 38 278 руб. (в августе 2017 года – 34 689 руб. и 37 429 руб. соответственно).

Максимальный уровень оплаты труда в августе 2018 года отмечен по вакансиям, заявленным организациями сферы «Сельское, лесное хозяйство, охота, рыболовство и рыбоводство» – 47 658 руб.

Минимальный уровень оплаты труда по вакансиям, заявленным организациями сферы «Предоставление прочих видов услуг» – 24 510 руб.

Средний уровень оплаты труда по вакансиям постоянного характера, заявленным в органы службы занятости населения в августе 2018 года (по видам экономической деятельности)

наименование вида экономической деятельности	Средний уровень оплаты труда, руб.
СЕЛЬСКОЕ, ЛЕСНОЕ ХОЗЯЙСТВО, ОХОТА, РЫБОЛОВСТВО И РЫБОВОДСТВО	47658
ДОБЫЧА ПОЛЕЗНЫХ ИСКОПАЕМЫХ	42294
ОБРАБАТЫВАЮЩИЕ ПРОИЗВОДСТВА	30053
ОБЕСПЕЧЕНИЕ ЭЛЕКТРИЧЕСКОЙ ЭНЕРГИЕЙ, ГАЗОМ И ПАРОМ; КОНДИЦИОНИРОВАНИЕ ВОЗДУХА	47533
ВОДОСНАБЖЕНИЕ; ВОДООТВЕДЕНИЕ, ОРГАНИЗАЦИЯ СБОРА И УТИЛИЗАЦИИ ОТХОДОВ, ДЕЯТЕЛЬНОСТЬ ПО ЛИКВИДАЦИИ ЗАГРЯЗНЕНИЙ	39203
СТРОИТЕЛЬСТВО	42337
ТОРГОВЛЯ ОПТОВАЯ И РОЗНИЧНАЯ; РЕМОНТ АВТОТРАНСПОРТНЫХ СРЕДСТВ И МОТОЦИКЛОВ	33494
ТРАНСПОРТИРОВКА И ХРАНЕНИЕ	38002
ДЕЯТЕЛЬНОСТЬ ГОСТИНИЦ И ПРЕДПРИЯТИЙ ОБЩЕСТВЕННОГО ПИТАНИЯ	26146
ДЕЯТЕЛЬНОСТЬ В ОБЛАСТИ ИНФОРМАЦИИ И СВЯЗИ	29629
ДЕЯТЕЛЬНОСТЬ ФИНАНСОВАЯ И СТРАХОВАЯ	46163
ДЕЯТЕЛЬНОСТЬ ПО ОПЕРАЦИЯМ С НЕДВИЖИМЫМ ИМУЩЕСТВОМ	36498
ДЕЯТЕЛЬНОСТЬ ПРОФЕССИОНАЛЬНАЯ, НАУЧНАЯ И ТЕХНИЧЕСКАЯ	39210
ДЕЯТЕЛЬНОСТЬ АДМИНИСТРАТИВНАЯ И СОПУТСТВУЮЩИЕ ДОПОЛНИТЕЛЬНЫЕ УСЛУГИ	42075
ГОСУДАРСТВЕННОЕ УПРАВЛЕНИЕ И ОБЕСПЕЧЕНИЕ ВОЕННОЙ БЕЗОПАСНОСТИ; СОЦИАЛЬНОЕ ОБЕСПЕЧЕНИЕ	30469
ОБРАЗОВАНИЕ	27070
ДЕЯТЕЛЬНОСТЬ В ОБЛАСТИ ЗДРАВООХРАНЕНИЯ И СОЦИАЛЬНЫХ УСЛУГ	31262
ДЕЯТЕЛЬНОСТЬ В ОБЛАСТИ КУЛЬТУРЫ, СПОРТА, ОРГАНИЗАЦИИ ДОСУГА И РАЗВЛЕЧЕНИЙ	27448
ПРЕДОСТАВЛЕНИЕ ПРОЧИХ ВИДОВ УСЛУГ	24510

Анализ базы данных вакансий в августе 2018 года показывает, что самая низкая заработная плата по вакансиям **постоянного характера** заявлена работодателями в Лангепасский ЦЗН (26 775 руб.), Покачевский ЦЗН (27 229 руб.), Советский ЦЗН (27 887 руб.), Междуреченский ЦЗН (28 891 руб.), Урайский ЦЗН (29 840 руб.), самая высокая – в Мегионский ЦЗН (45 965 руб.), Няганский ЦЗН (45 583 руб.), Радужнинский ЦЗН (42 945 руб.), Березовский ЦЗН (41 200 руб.), Нефтеюганский ЦЗН (39 985 руб.).

Количество вакансий постоянного характера, заявленных работодателями в органы службы занятости в августе 2018 года, в разрезе заработной платы единиц

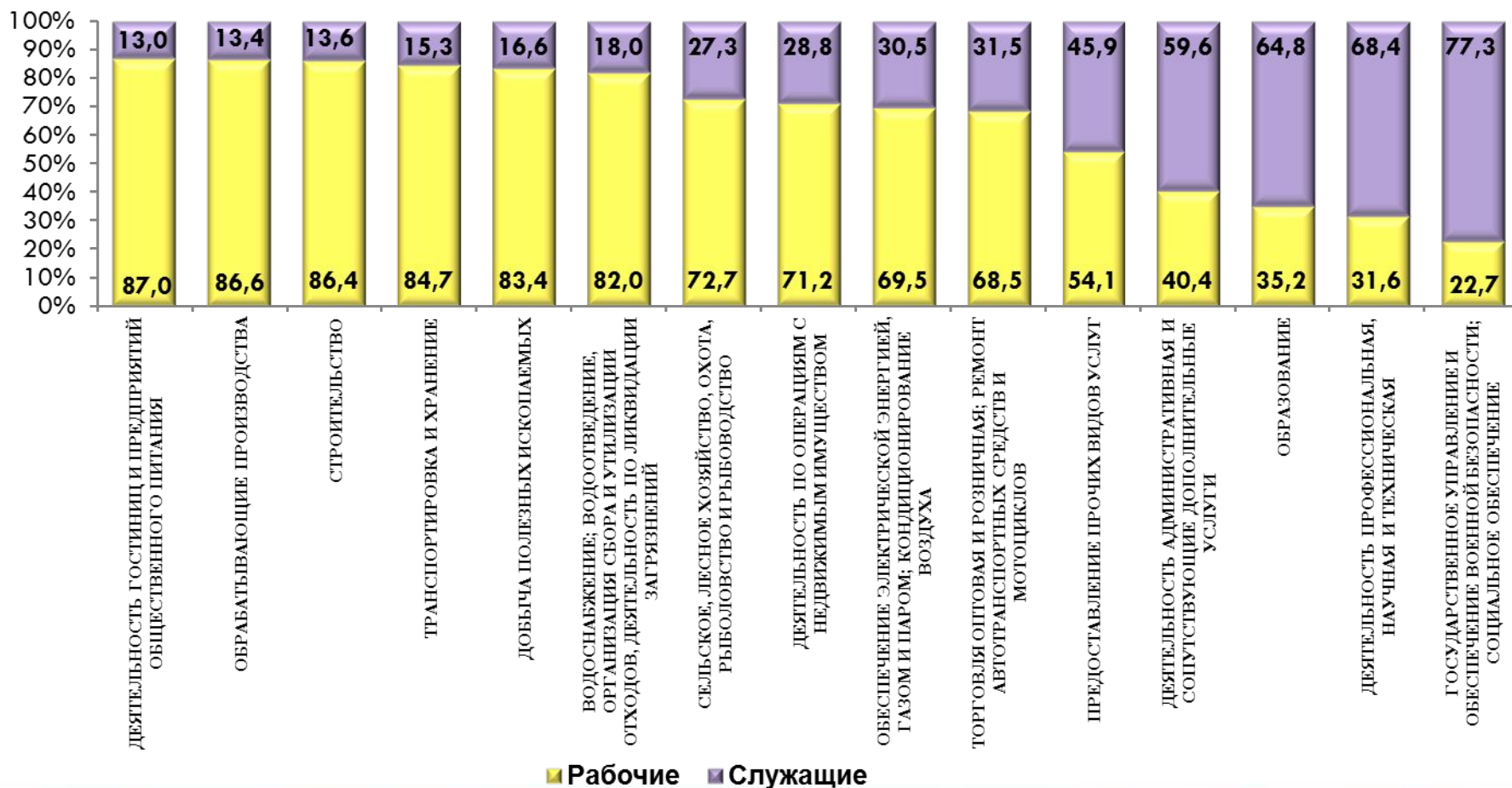
Наименование центра занятости населения	Размер заработной платы, руб.								
	10000-19999	20000-29999	30000-39999	40000-49999	50000 – 59999	60000 - 69999	70000 - 79999	80000 - 89999	90000 - 99999
Сургутский ЦЗН	41	223	107	48	51	23	3	5	10
Нижневартовский ЦЗН	2	323	533	457	172	95	6		3
Нефтеюганский ЦЗН	31	74	142	625	38	30	5	8	
Урайский ЦЗН	2	59	25	15	4	1			
Мегионский ЦЗН	0	35	19	87	27	28	4	1	7
Лангепасский ЦЗН	4	35	11	1	2				
Няганский ЦЗН	0	50	38	28	8	49	4	2	8
Когалымский ЦЗН	0	49	36	21	7	1	8	2	
Радужнинский ЦЗН	0	46	96	13	61	1	1	2	3
Белоярский ЦЗН	3	14	19	3					
Пыть-Яхский ЦЗН	2	27	0	5	5		3		2
Покачевский ЦЗН	0	9	0	1					
Югорский ЦЗН	3	48	18	16	2	2	1		
Советский ЦЗН	5	11	13	1	2				
Березовский ЦЗН	0	2	1	1	1	1			
Ханты-Мансийский ЦЗН	5	114	48	25	5	3	1	1	
Междуреченский ЦЗН	2	15	4	4		1			
Октябрьский ЦЗН	1	16	3	1			2	2	1

Наиболее высокооплачиваемые вакансии, заявленные в органы службы занятости населения автономного округа в августе 2018 года

№	Вакансии	Максимальная зарплата, руб.	Сфера деятельности
1	Директор (заведующий) филиала	165 000,00	Бурение скважин, добыча нефти и газа
2	Агент по продаже недвижимости	150 000,00	Продажа недвижимости
3	Начальник цеха	143 010,00	Административно-управленческий персонал предприятий и организаций
4	Инженер по ремонту	141 198,00	Добыча нефти и газа
5	Инженер	130 000,00	Добыча нефти и газа
6	Специалист	129 782,00	Должности специалистов, общие для всех сфер деятельности
7	Руководитель проекта	127 000,00	Бурение скважин, добыча нефти и газа
8	Инженер-механик	118 962,00	Должности специалистов, общие для всех сфер деятельности
9	Главный метролог	110 000,00	Должности специалистов, общие для всех сфер деятельности
10	Инженер по транспорту	110 000,00	Должности специалистов, общие для всех сфер деятельности
11	Бурильщик эксплуатационного и разведочного бурения	102 865,00	Бурение скважин
12	Механик	100 256,00	Должности специалистов, общие для всех сфер деятельности
13	Электрогазосварщик	100 000,00	Сварочные работы
14	Специалист по информационным технологиям	100 000,00	Информационные системы и технологии
15	Менеджер	100 000,00	Административно-управленческий персонал предприятий и организаций

По состоянию на 1 сентября 2018 года в банке вакансий Ханты-Мансийского автономного округа – Югры содержится 16 343 вакантных рабочих места, из них 63,5% составляют вакансии по рабочим профессиям (на 1 сентября 2017 года – 15 623 рабочих мест, из них 59,5% по рабочим профессиям).

Распределение вакансий, заявленных работодателями в органы службы занятости населения на 1 сентября 2018 года (по виду профессии)



Профессионально-квалификационный состав численности безработных граждан и вакантных рабочих мест

	На 1 сентября 2018 года				На 1 сентября 2017 года			
	Численность безработных		Количество вакансий		Численность безработных		Количество вакансий	
	Чел.	Удельный вес, в %	Ед.	Удельный вес, в %	Чел.	Удельный вес, в %	Ед.	Удельный вес, в %
Всего, из них:	3517	100	15694*	100	3985	100	15024*	100
Руководители (представители) органов власти и управления всех уровней, включая руководителей учреждений, организаций и предприятий	377	10,7	1158	7,4	490	12,3	1060	7,1
Специалисты высшего уровня квалификации	346	9,8	2724	17,4	404	10,1	3069	20,4
Специалисты среднего уровня квалификации	206	5,9	1023	6,5	211	5,3	1251	8,3
Служащие, занятые подготовкой информации, оформлением документации, учетом и обслуживанием	177	5,0	244	1,6	196	4,9	278	1,9
Работники сферы обслуживания, жилищно-коммунального хозяйства, торговли и родственных видов деятельности	347	9,9	1829	11,7	397	10,0	1775	11,8
Квалифицированные работники сельского, лесного, охотничьего хозяйств, рыбоводства и рыболовства	30	0,9	19	0,1	36	0,9	27	0,2
Квалифицированные рабочие крупных и мелких промышленных предприятий, художественных промыслов, строительства, транспорта, связи, геологии и разведки недр	337	9,6	3252	20,7	370	9,3	2729	18,2
Операторы, аппаратчики, машинисты установок и машин и слесари-сборщики	372	10,6	4465	28,5	483	12,1	3795	25,3
Неквалифицированные рабочие	1057	30,1	980	6,2	1083	27,2	1040	6,9

(*без учета вакансий для временного трудоустройства несовершеннолетних граждан)

Профессионально-квалификационный состав численности безработных граждан и вакантных рабочих мест

По-прежнему сохраняется профессионально-квалификационный дисбаланс между спросом и предложением рабочей силы. На 1 сентября 2018 года в структуре безработных граждан практически каждый третий безработный гражданин является неквалифицированным рабочим (30,1% от всех безработных), а в структуре вакансий преобладает спрос на операторов, аппаратчиков, машинистов установок и машин и слесарей-сборщиков (28,5% от всех вакансий), квалифицированных рабочих крупных и мелких промышленных предприятий, художественных промыслов, строительства, транспорта, связи, геологии и разведки недр (20,7%), специалистов высшего уровня квалификации (17,4%), работников сферы обслуживания, жилищно-коммунального хозяйства, торговли и родственных видов деятельности (11,7%), руководителей (представителей) органов власти и управления всех уровней, включая руководителей учреждений, организаций и предприятий (7,4%).

В сравнении с 1 сентября 2017 года в структуре спроса на рабочую силу:

- увеличились доли операторов, аппаратчиков, машинистов установок и машин и слесарей-сборщиков (на 3,2 п.п.), квалифицированных рабочих крупных и мелких промышленных предприятий, художественных промыслов, строительства, транспорта, связи, геологии и разведки недр (на 2,5 п.п.), руководителей (представителей) органов власти и управления всех уровней, включая руководителей учреждений, организаций и предприятий (на 0,3 п.п);
- снизились доли вакансий в группе специалистов высшего уровня квалификации (на 3,0 п.п.), специалистов среднего уровня квалификации (на 1,8 п.п.), неквалифицированных рабочих (на 0,7 п.п.).

В структуре предложения рабочей силы со стороны безработных граждан, состоящих на учете в органах службы занятости:

- увеличились доли в группе неквалифицированных рабочих (на 2,9 п.п.), специалистов среднего уровня квалификации (на 0,6 п.п.), квалифицированных рабочих крупных и мелких промышленных предприятий, художественных промыслов, строительства, транспорта, связи, геологии и разведки недр (на 0,3 п.п.);
- снизились доли безработных в группе руководителей (представителей) органов власти и управления всех уровней, включая руководителей учреждений, организаций и предприятий (на 1,6 п.п.), операторов, аппаратчиков, машинистов установок и машин и слесарей-сборщиков (на 1,5 п.п.), специалистов высшего уровня квалификации (на 0,3 п.п.).

Доли остальных безработных практически не изменились.

**С банком вакансий по Ханты-Мансийскому автономному округу-Югре
можно ознакомиться:**

на сайте Департамента труда и занятости населения Ханты-
Мансийского автономного округа – Югры
<http://www.deptrud.admhmao.ru> в подразделе «Для граждан»,

на информационном портале «Работа в России»
<http://www.trudvsem.ru/> .