

**Наглядный материал
для занятия
по подготовке к обучению грамоте
в подготовительной группе**

Тема: «Звук [С]»


Подготовила: Скурихина Н.К

В гости к нам пришла
мудрая Сова



«Найди и назови»


Инструкция: Назовите только те картинки, в названии которых есть звук С.



«Что перепутал художник?»

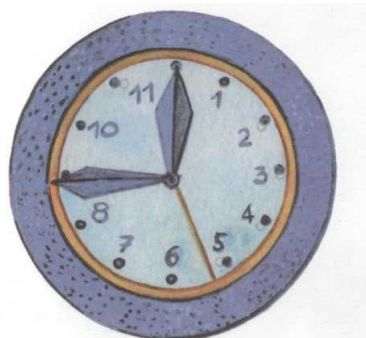





«Что перепутал художник?»



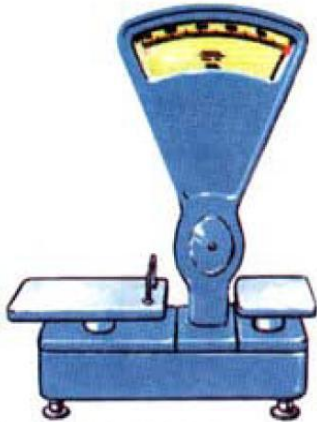

«Где спрятался звук?»

Инструкция: Определите место звука С в словах.



«Посчитай слоги. Назови первый слог.»

Инструкция: Назовите картинку. Определите сколько слогов в слове.




«Составь схему»


Инструкция: Сделайте звуковой анализ слова.




Л Е С



С О К


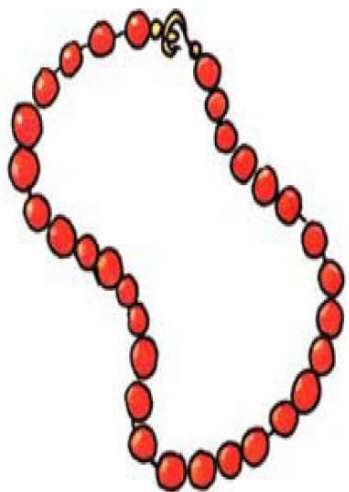


О С А



«Четвертый лишний»

Инструкция: Назовите лишнюю картинку.
Объясните почему она лишняя.



«Угощение для Совы».

Варенье из
абрикосов



Варенье из
сливы



Варенье из
ананасов






Варенье из
смородины




«Составь предложение».

Соня рисует....



«Подарки для Совы».



Дорисуй листики. Заштрихуй их.