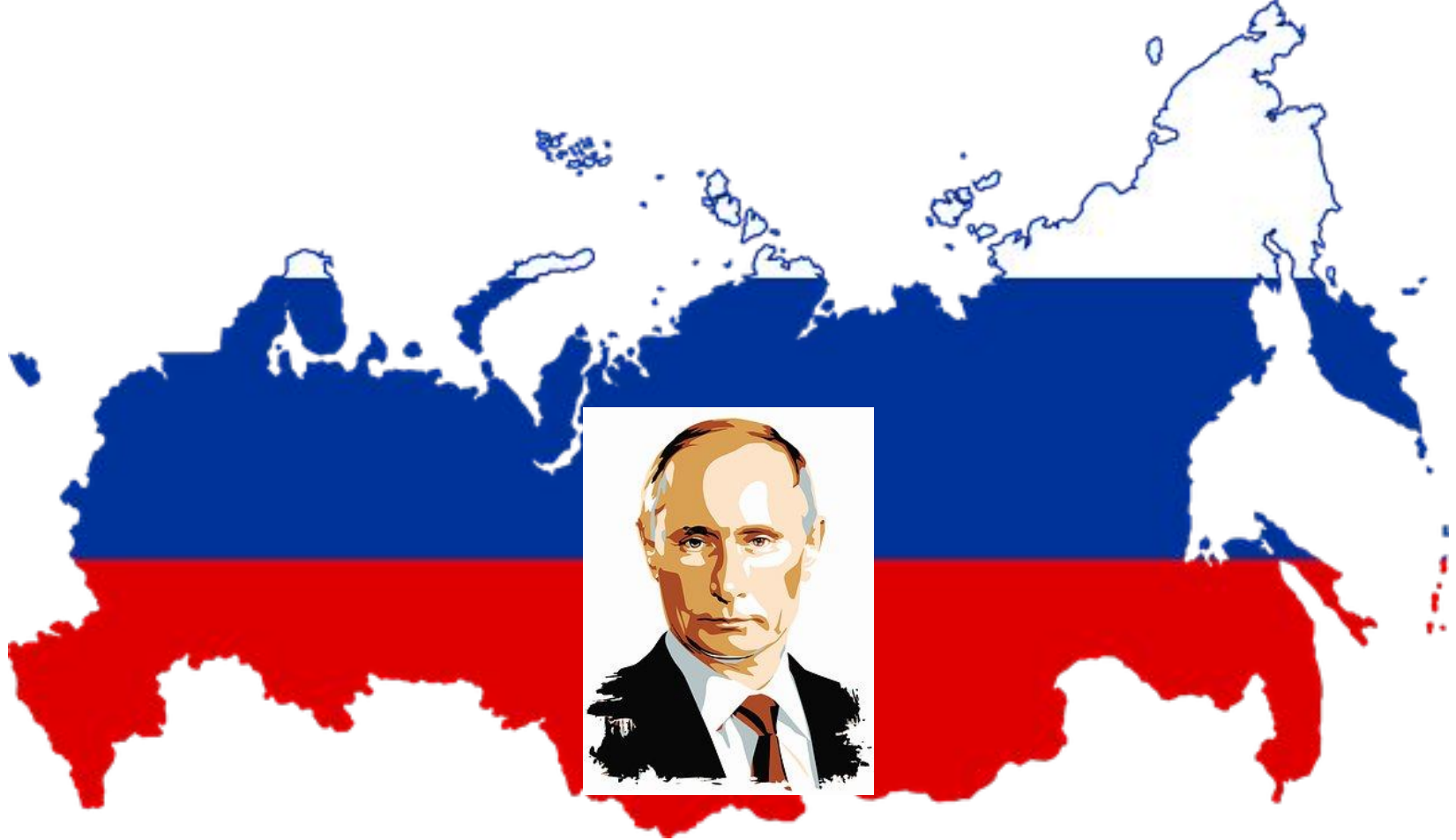


# *Кто такие волонтеры?*





Ребята, вы, наверное, слышали, что президент нашей страны Владимир Путин объявил 2018 год – годом добровольца и волонтера. Давайте выясним, кто такие волонтеры и что они делают?



**Волонтеры – люди, которые помогают тем, кто оказался в трудной ситуации. Это помощь бесплатная, из добрых чувств.**





Как вы думаете, что такое добро?  
Какие поступки можно назвать  
добрыми?



# Что делают волонтеры?

Волонтеры и добровольцы помогают:

Детям

Пожилым

Инвалидам

Ветеранам

Животным

Волонтеры и добровольцы:

Охраняют памятники

Спасают людей

Участвуют в организации спортивных,  
культурных, экологических и др.  
мероприятиях.



# Помощь детям

В помощи нуждаются дети-сироты, которые остались без родителей; тяжело-больные дети; дети-инвалиды; дети, которые живут в бедности.

*Как ты можешь помочь?*

Собрать вещи и игрушки из которых ты вырос, а родители отвезут их в фонд помощи.

Активно участвовать в благотворительных акциях, концертах, мероприятиях для нуждающихся детей.



# Помощь пожилым, инвалидам, ветеранам

В помощи нуждаются пожилые люди, инвалиды – люди с ограниченными возможностями, ветераны – участники Великой Отечественной Войны и других войн.

## *Как ты можешь помочь?*

Дарить подарки, сделанные своими руками.


Участвовать в арт-волонтерстве, когда творческие люди делятся своим талантом, обучают пожилых, инвалидов, ветеранов.

Участвовать в мероприятиях, направленных на освоении современных технологий пожилыми людьми (планшет, смартфон, компьютер, интернет).

Участвовать в благотворительных концертах.







# Помощь животным

В помощи нуждаются многие бездомные животные. Для них волонтеры устраивают питомники, собирают деньги на корм, стараются найти хозяев.

Дикие животные нуждаются также в защите. Они страдают от загрязнения окружающей среды, браконьерства, вырубки лесов. Добровольцы работают в лесопарках, организовывают субботники по уборке и сортировке мусора, очистки лесов и рек и

## Как ты можешь помочь?

Сажать деревья и кустарники. Участвовать в субботниках, сортировать мусор, правильно утилизировать батарейки. Сбирать макулатуру. Экономить дома электричество и воду. Мастерить кормушки для птиц и зверей, подкармливать их зимой. Беречь природу. Твоя семья может взять шефство над животным в Зоопарке, это тоже вид волонтерства.



Давайте послушаем стихотворение Йоанны Бернер:

## **Я – волонтер и Ты – волонтер!**

Я – волонтер и Ты – волонтер!  
Раскинем над миром счастья шатер.  
Вместе с тобою мы сможем все!  
Поможем природу восстановить,  
Покажем ребенку, как правильно жить.  
Научим детей мы играть, рисовать,  
Покажем, как правильно надо писать.

Ты – волонтер и Я – волонтер!  
Раскроем над миром дружбы шатер!  
Поможем медбратау больного лечить,  
Покажем ребятам, как надо любить  
Друзей и родных, свой край и страну,  
Весь мир, а не только гордыню свою!  
Научим мы старших всегда уважать  
И добрым словом их слух ублажать.

Я – волонтер и Ты – волонтер!  
Раскроем над миром мы света шатер!  
Вместе наполним мы радостью дом!  
За руку крепко ребенка возьмем,  
В беде и невзгодах не подведем!  
Ведь Ты – волонтер и Я – волонтер!  
Любое несчастье переживем!  
Должны мы лишь в мир этот  
радость нести,  
И в трудной дороге не подвести!

# Игра "Какой доброволец?"

ДОБРЫЙ

ОТВЕТЧИВЫЙ








ВНИМАТЕЛЬНЫЙ

БЕСКОРЫСТНЫЙ

СЕРДЕЧНЫЙ

ЗАБОТЛИВЫЙ





Давайте вспомним сказку Валентина Катаева «Цветик-семицветик». Отрывая лепестки цветика, девочка Женя могла загадывать желание и оно исполнялось. Первым желанием Жени было оказаться дома с бубликами, второе – склеить разбитую вазу, третье – оказаться на северном полюсе, четвертое – посадить белого медведя в клетку, пятое – много игрушек, шестое – вернуть игрушки в магазин, седьмое – чтобы мальчик Витя был здоров.

Как вы думаете какие из семи желаний Жени будут добрыми поступками?



Ребята, вы хотели бы стать волонтерами? Молодцы! А начать можно вот с чего: будьте добры с теми, кто вас окружает: позаботьтесь о младшей сестричке или братишке, помогите маме или папе по хозяйству, покормите домашних животных, помогите воспитателям накрыть на стол или убрать с него, уступите пожилому человеку место в транспорте, и просто... улыбнитесь.



# Символ волонтеров


Ребята, а теперь я предлагаю вам изготовить символ волонтерского движения – открытую ладонь и сердце.

Возьмите лист цветной бумаги, положите на него вашу ладонь и обведите. Вырежьте получившийся силуэт. На красной бумаге нарисуйте сердечко, вырежьте и наклейте его на руку. Символ волонтеров готов.



**Каждый волонтер – настоящий герой!**

**Волонтеры очень хотят сделать мир лучше и добрее!!!**



*Специите делатъ добро!*