

Технология 3-4
класс


Собачка-сувенир своими руками

Работу выполнила
учитель начальных
классов

МОУ СОШ №1 г.
Камешково

Владимирской области
Курова Татьяна
Владимировна





Бытует мнение, что в новогоднюю ночь на столе или на ёлке обязательно должен присутствовать символ наступающего года. По многим поверьям так хозяева приманивают его благосклонность на весь «срок правления». Покровитель 2018 года – Желтая земляная Собака. Конечно, на прилавках магазинов уже появилось несметное количество разнообразных собачек, однако куда приятнее сделать этот «амулет» своими руками и подарить его своим близким и родным людям.





Сегодня на уроке мы сошьем с вами вот такую собачку – символ 2018 года.



Для работы понадобится:


- ✓ желтый фетр или любая ткань;
- ✓ острые ножницы;
- ✓ мелок или кусочек сухого мыла;
- ✓ иголка с желтой ниткой;
- ✓ наполнитель;
- ✓ тесьма;
- ✓ подвеска для ошейника;
- ✓ стразы или бусинки для глаз.





**Перенесите контуры выкройки на ткань и
вырежьте заготовки (шаблоны выкройки на 21
слайде).**





**Пришейте обметочным швом к туловищу
собаки деталь с животом и лапками,
совместив края.**





Оставьте незашитым по 5 мм у начала и конца шва для последующей обработки.





**Пришейте вторую деталь туловища к лапам
в зеркальном отражении.**





Соедините составляющие животом друг к другу и сшейте.





Вот так заготовка выглядит снизу.





Начните сшивать грудь и голову игрушки, начиная от места соединения живота.





Остановитесь на середине верхней части головы. Теперь понадобится последняя деталь.





**Приложите ее короткой частью к голове собаки.
Боковые детали — внутренняя сторона ушек, а
длинная часть — шея.**





**Пришейте деталь по контуру поочередно к
обеим частям головы игрушки.**





Нужно добиться такого результата (вид сверху).






Наполните изделие наполнителем через незашитое отверстие сзади.





Расправьте тело игрушки и зашейте ее.





Приклейте глазки на мордочку собачки.





Приклейте или пришейте ошейник к шее собаки.

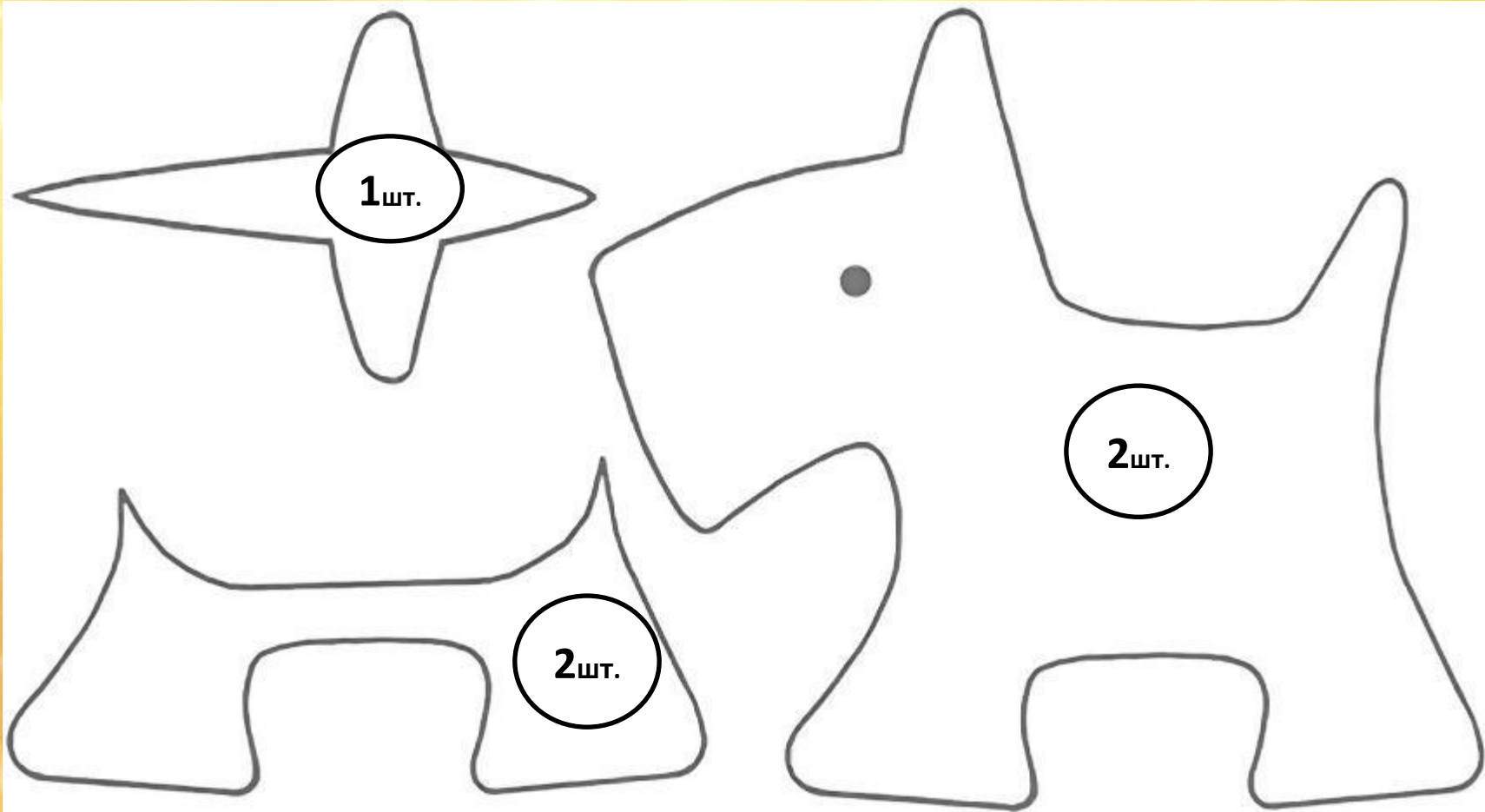




Символ 2018 года –
собачка - готова!



Шаблоны для выкройки (можно увеличить):





Ссылки на интернет-ресурсы

http://mirpozitiva.ru/uploads/posts/2017-10/1507538739_fetr_72.jpg

http://mirpozitiva.ru/uploads/posts/2017-10/1507538807_fetr_73.jpg

http://mirpozitiva.ru/uploads/posts/2017-10/1507538758_fetr_74.jpg

http://mirpozitiva.ru/uploads/posts/2017-10/1507538774_fetr_75.jpg

http://mirpozitiva.ru/uploads/posts/2017-10/1507538979_fetr_76.jpg

http://mirpozitiva.ru/uploads/posts/2017-10/1507538936_fetr_77.jpg

http://mirpozitiva.ru/uploads/posts/2017-10/1507539350_fetr_78.jpg

http://mirpozitiva.ru/uploads/posts/2017-10/1507539317_fetr_79.jpg

http://mirpozitiva.ru/uploads/posts/2017-10/1507539452_fetr_80.jpg

http://mirpozitiva.ru/uploads/posts/2017-10/1507539453_fetr_81.jpg

http://mirpozitiva.ru/uploads/posts/2017-10/1507539456_fetr_82.jpg


http://mirpozitiva.ru/uploads/posts/2017-10/1507539739_fetr_83.jpg

http://mirpozitiva.ru/uploads/posts/2017-10/1507539677_fetr_84.jpg

http://mirpozitiva.ru/uploads/posts/2017-10/1507539688_fetr_85.jpg

http://mirpozitiva.ru/uploads/posts/2017-10/1507539723_fetr_86.jpg

http://mirpozitiva.ru/uploads/posts/2017-10/1507541146_fetr_87.jpg



Ссылки на интернет-ресурсы

<http://ramki-photoshop.ru/personaj/3/ng-20.png>

<http://www.publicdomainpictures.net/pictures/70000/velka/golden-christmas-background.jpg>

https://img-fotki.yandex.ru/get/17865/16969765.25f/0_96581_8807ed99_orig.png

<https://img3.goodfon.ru/original/2560x1440/1/5a/tekstury-risunok-zvezdy.jpg>

<http://s4.pic4you.ru/y2015/12-12/24687/5392593.png>

http://img-fotki.yandex.ru/get/6514/54833049.5c/0_ab2e2_f62ec976_M.jpg

http://img-fotki.yandex.ru/get/6618/54833049.5c/0_ab2e0_729a6b5_M.jpg

http://img-fotki.yandex.ru/get/6517/54833049.5c/0_ab2e4_9fe860b0_M.jpg

*Шаблон выполнен
учителем
иностранного языка
МОУ СОШ №1 г. Камешково
Шахториной О. В.*