

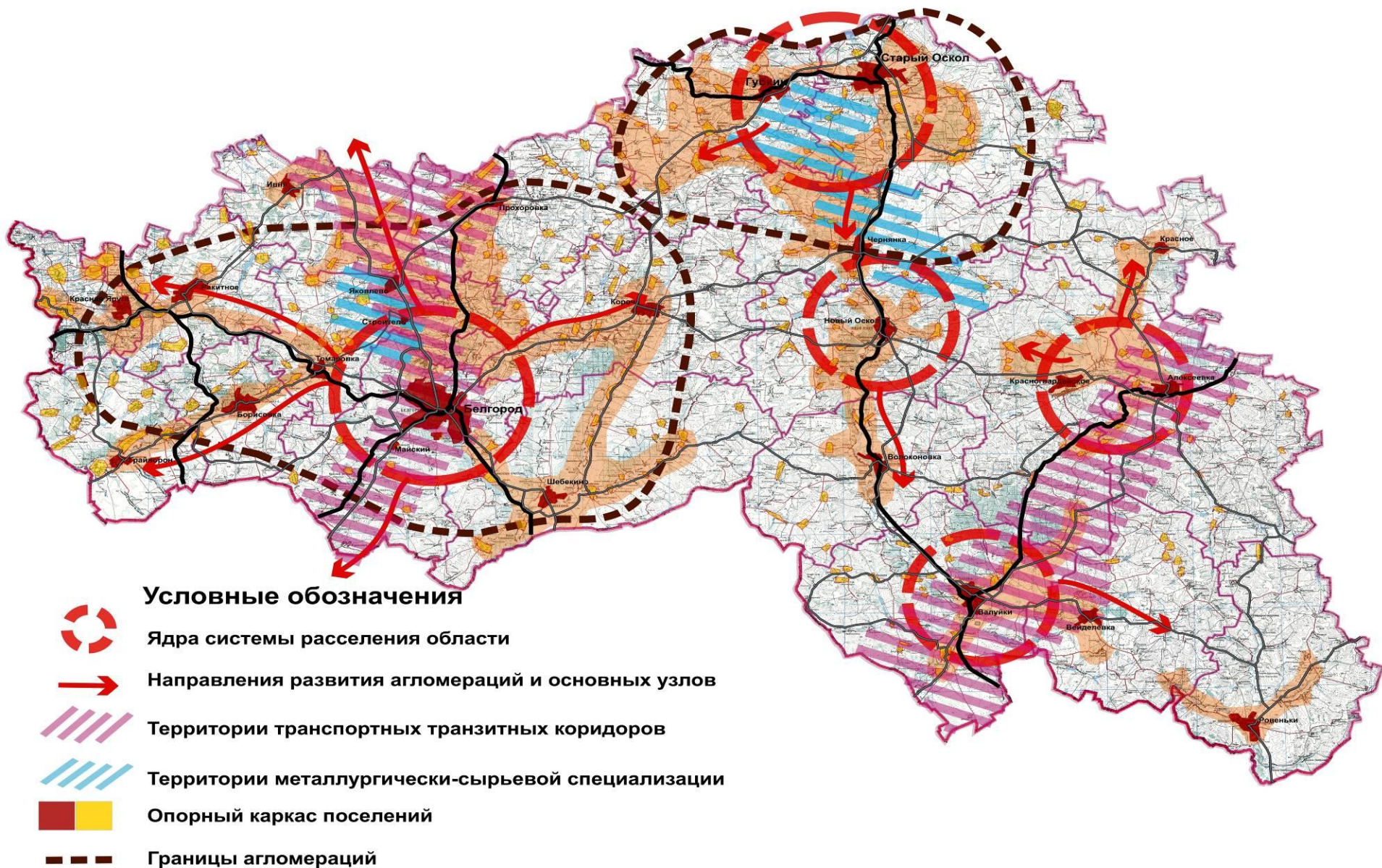


Итоги
реализации приоритетного национального проекта
«Доступное и комфортное жилье – гражданам России»
на территории Белгородской области
в 1 полугодии 2009 года

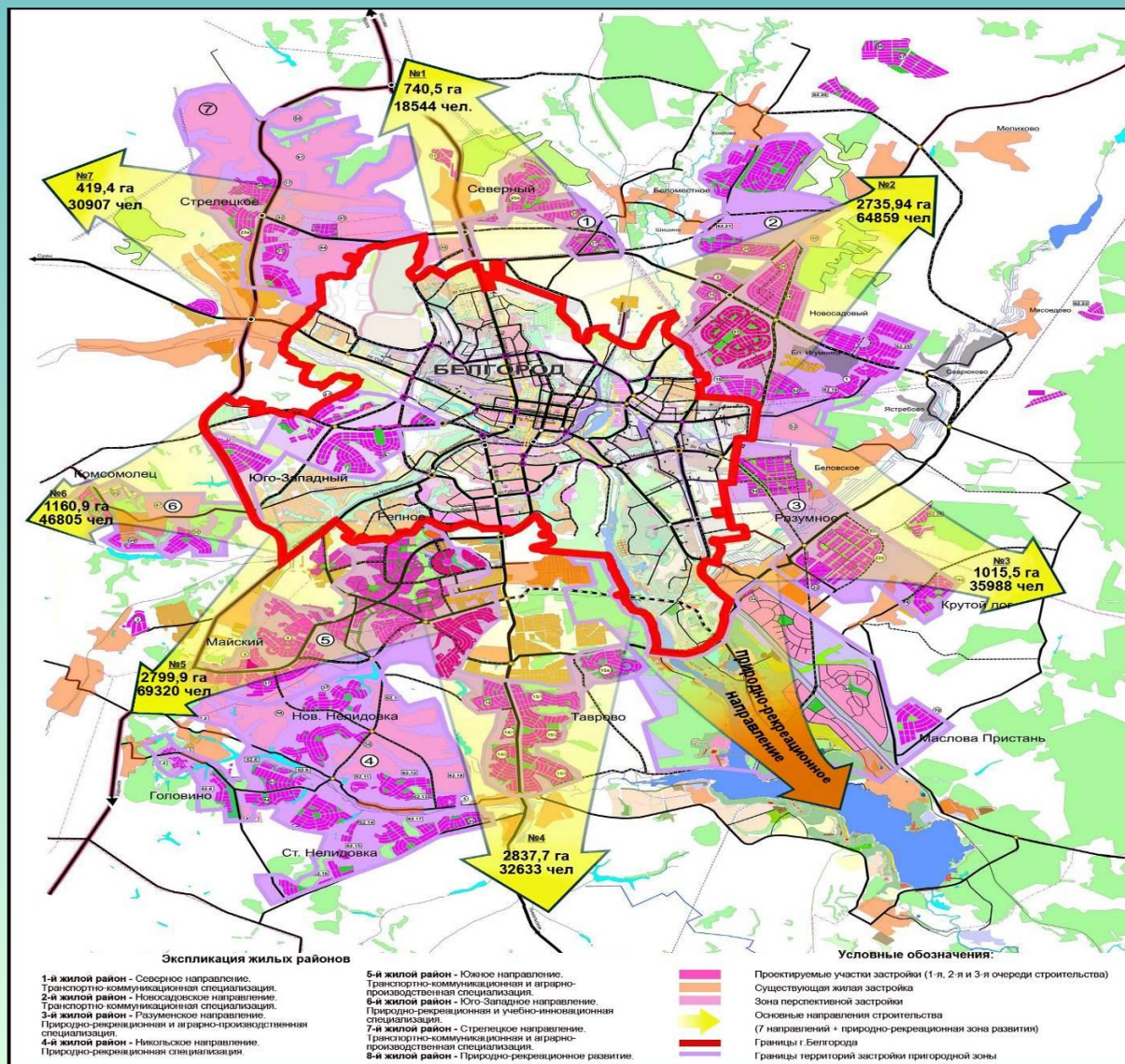


Департамент строительства, транспорта и жилищно-коммунального хозяйства

Градостроительная стратегия развития территории Белгородской области



Развитие пригородных жилых комплексов по 7 направлениям



№ п/п	Показатель	Ед. измерения	Всего
1.	Численность населения	тыс.чел.	299,0
2.	Жилищный фонд	тыс.кв.м	7476,0
3.	Индивидуальные жилые дома	штук	38208
4.	Квартир в секционных домах	штук	52408
5.	Общеобразовательные школы	мест	41560
6.	Дошкольные учреждения	мест	12300
7.	Спортивно-досуговые комплексы	кв.м общей площади	56879
8.	Предприятия повседневной торговли	кв.м общей площади	74330
9.	Предприятия общественного питания	посадочных мест	11961
10.	Производственные объекты	тыс.м.кв	448,6
11.	Количество рабочих мест	тыс. мест	44,78

Информация

о вводе жилья на территории Белгородской области

за январь-июнь 2009 года

(статистические данные)

КВ.М

№ п/п	Наименование муниципальных районов и городских округов	Программа на 2009 г.	Введено за январь-июнь 2009 г.	% к программе	в том числе					
					многоэтажное			индивидуальное		
					программа на 2009 г.	введено за январь-июнь 2009 г.	% к программе	программа на 2009 г.	введено за январь-июнь 2009 г.	% к программе
ВСЕГО по области:		1150000	362556	31,5	150000	42869	28,6	1000000	319687	32,0
1	Алексеевский, г. Алексеевка	42000	9581	22,8	2000	0	0	40000	9581	24,0
2	Белгородский	190000	79046	41,6	10000	4696	47,0	180000	74350	41,3
3	Борисовский	15000	2921	19,5	0	0	0	15000	2921	19,5
4	Валуйский, г. Валуйки	42000	13919	33,1	2000	0	0	40000	13919	34,8
5	Вейделевский	18000	3403	18,9	0	0	0	18000	3403	18,9
6	Волоковский	20000	5668	28,3	0	0	0	20000	5668	28,3
7	Грайворонский	15000	3581	23,9	0	0	0	15000	3581	23,9
8	Ивнянский	12000	6184	51,5	0	0	0	12000	6184	51,5
9	Корочанский	30000	9890	33,0	0	0	0	30000	9890	33,0
10	Красненский	8000	2796	35,0	0	0	0	8000	2796	35,0
11	Красногвардейский	25000	6095	24,4	0	0	0	25000	6095	24,4
12	Краснояржский	10000	3126	31,3	0	0	0	10000	3126	31,3
13	Новооскольский	30000	10918	36,4	0	0	0	30000	10918	36,4
14	Прохоровский	15000	4198	28,0	0	0	0	15000	4198	28,0
15	Ракитянский	17000	3711	21,8	0	0	0	17000	3711	21,8
16	Ровеньский	17000	5469	32,2	0	0	0	17000	5469	32,2
17	Чернянский	18000	5253	29,2	0	0	0	18000	5253	29,2
18	Шебекинский, г. Шебекино	52000	13688	26,3	2000	0	0	50000	13688	27,4
19	Яковлевский	64000	17360	27,1	4000	0	0	60000	17360	28,9
20	г. Белгород	240000	81404	33,9	80000	29675	37,1	160000	51729	32,3
21	Губкинский, г. Губкин	80000	37654	47,1	10000	2136	21	70000	35518	50,7
22	г. Ст. Оскол, Ст. Оскольск. р.	190000	36691	19,3	40000	6362	15,9	150000	30329	20,2
Квартир			2927			683			2244	
За соответствующий период 2008 года		1150000	373064	32,4	150000	118484	79	1000000	254580	25,5

Муниципальные образования, имеющие наиболее высокие показатели по выполнению программы по вводу жилья

Муниципальные образования, имеющие низкие показатели по выполнению программы по вводу жилья

Информация

о вводе в эксплуатацию индивидуальных жилых домов

на территории Белгородской области в 2009 году

(тыс. кв.м.)

№ п/п	Наименование муниципальных районов и городских округов	Программа 2009 г.	Количество застройщиков на территории области	Введено на 01.07.2009г.		% выполнения программы на 2009г.	Введено на 01.07.08г.
				всего по области (статистические данные)	в том числе в сельской местности		
1	2	3	4	5	6	7	8
	ВСЕГО:	1000,0	20818	319,7	158,4	32,0	260,5
1	Алексеевский р-н и г.Алексеевка	40,0	960	9,6	5,3	24,0	11,2
2	Белгородский	180,0	8137	74,4	58,9	41,3	72,3
3	Борисовский	15,0	184	2,9	1,0	19,5	2,8
4	г.Валуйки и Валуйский р-н	40,0	917	13,9	4,6	34,8	12,9
5	Вейделевский	18,0	193	3,4	1,0	18,9	2,8
6	Волоконовский	20,0	313	5,7	2,4	28,3	7,6
7	Грайворонский	15,0	231	3,6	2,7	23,9	4,5
8	Ивнянский	12,0	232	6,2	2,8	51,5	5,0
9	Корочанский	30,0	266	9,9	8,6	33,0	8,1
10	Красненский	8,0	71	2,8	2,8	35,0	3,5
11	Красногвардейский	25,0	224	6,1	5,3	24,4	6,4
12	Краснояржужский	10,0	284	3,1	1,5	31,3	3,3
13	Новооскольский	30,0	166	10,9	7,0	36,4	6,7
14	Прохоровский	15,0	243	4,2	0,7	28,0	4,0
15	Ракитянский	17,0	317	3,7	2,1	21,8	3,9
16	Ровеньский	17,0	211	5,5	1,4	32,2	6,6
17	Чернянский	18,0	263	5,3	2,5	29,2	5,1
18	Шебекинский р-н и г. Шебекино	50,0	549	13,7	9,7	27,4	16,2
19	Яковлевский	60,0	1215	17,4	9,1	28,9	13,1
20	г.Белгород	160,0	2371	51,7	0	32,3	25,0
21	Губкинский г.о.	70,0	783	35,5	21,6	50,7	19,2
22	Старооскольский г.о.	150,0	2688	30,3	7,3	20,2	20,3

Муниципальные образования, имеющие наиболее высокие показатели по выполнению программы по вводу индивидуального жилья

Муниципальные образования, имеющие низкие показатели по выполнению программы по вводу индивидуального жилья



ИНФОРМАЦИЯ о количестве индивидуального жилья, находящегося в стадии строительства на территории области

по состоянию на 01.07.2009г.

Наименование района	В стадии строительства (готовность по конструктивам):					
	Всего		в том числе:			
	домов	ориентир . площадь (м ²)	фундамент (домов)	коробка (домов)	столярка (домов)	отделка (домов)
1	2	3	4	5	6	7
ВСЕГО по области:	20 818	2 466 443	7 377	5 591	3 060	4 790
<i>в том числе:</i>						
Корпоративные застройщики	86	19 286	27	35	6	18
БИК	4 762	571 440	2 508	1 021	465	768
Районы	15 970	1 875 717	4 842	4 535	2 589	4 004
<i>в том числе:</i>						
г.Алексеевка и Алексеевский р-н	960	96 000	473	205	156	126
Белгородский	4 775	573 000	1 200	1 142	889	1 544
Борисовский	184	14 140	44	57	15	68
г.Валуйки и Валуйский р-н	917	87 412	367	125	46	379
Вейделевский	193	16 258	52	37	83	21
Волоконовский	313	16 968	62	43	64	144
Грайворонский	231	23 732	43	64	50	74
Ивнянский	232	19 630	87	53	25	67
Корочанский	266	27 085	91	68	53	54
Красненский	71	5 718	8	22	0	41
Кр.Гвардейский	224	22 400	55	79	53	37
Кр.Яружский	284	21 445	34	112	72	66
Н.Оскольский	166	18 541	80	55	15	16
Прохоровский	243	24 159	116	63	15	49
Ракитянский	317	27 338	50	111	34	122
Ровеньский	211	20 731	54	76	46	35
Чернянский	263	30 480	131	72	9	51
г.Шебекино и Шебекинский р-н	516	54 154	169	129	27	191
Яковлевский	1 078	107 800	332	333	72	341
г. Белгород	1 990	318 400	418	831	584	157
Губкинский г. о.	662	128 226	206	334	29	93
Ст.Оскольский г. о.	1 874	222 100	770	524	252	328



Информация о строительстве многоквартирного жилья в Белгородской области в 2009 году

№ п/п	Наименование муниципальных образований	Ввод в 2009 году		Общий объем незавершенного строительства на 01.07.2009г.			в том числе:		Количество заключенных договоров	Средняя стоимость 1 кв.м (по данным мониторинга)	
		Планируемый ввод на 2009 год	Фактически введено на 01.07.2009г.	общая площадь	кол-во объектов	кол-во квартир	площадь свободная от обязательств	кол-во нереализованных квартир		на 01.01.2009г.	на 01.07.2009г.
Всего по области:		300117	42869	765 324	139	11 300	508 144	7 270	4 036	45,0	40,5
<i>в том числе:</i>											
многоэтажные дома		289207	42869	686 400	117	10 692	460 820	6 872	3 830		
таун-хаусы		10910	0	78 924	22	608	47 324	398	206		
1	г.Белгород	157563	29675	370 513	57	5 259	262 598	3 545	1 714	47,0	41,0
2	Белгородский район	37660	4696	170 829	40	2 528	103 259	1 744	784	42,0	38,0
3	г.Алексеевка	1440	0	6 948	2	119	3 986	71	48	39,0	35,0
4	г.Губкин	5977	2136	21 249	7	400	10 024	232	174	31,0	27,0
5	Грайворонский район	0	0	3 285	2	63	3 285	63	0	25,3	25,700
6	г.Короча	1835	0	4 887	2	90	4 336	78	12	25,3	25,7
7	г.Новый Оскол	0	0	2 211	1	48	2 211	48	0	25,3	25,7
8	г.Старый Оскол	55000	6362	131 830	21	1 786	105 455	1 261	525	41,0	34,0
9	г.Строитель	29732	0	50 510	5	942	10 323	171	771	32,5	32,5
10	п.Волоконовка	0	0	839	1	17	444	9	8	25,3	25,7
11	п.Ровеньки	0	0	2 223	1	48	2 223	48	0	27,0	27,0

Объем приостановленного жилищного строительства

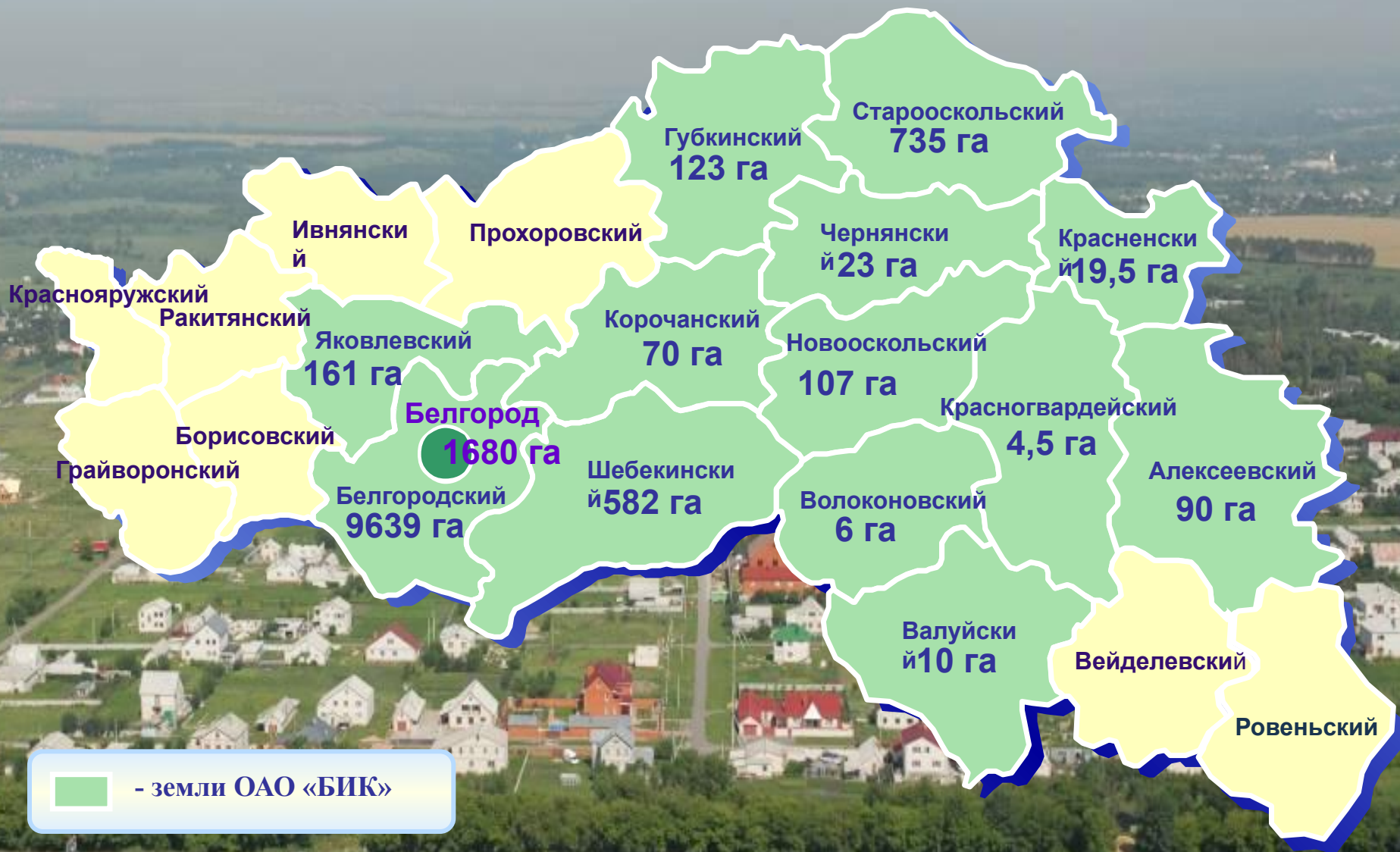
по состоянию на 10.07.2009г.

№ п/п	Объект строительства	Застройщик	Площадь (кв.м)	Количество заключенных договоров	Степень готовности
Итого по области		17	205 634	1 005	
г.Белгород		6	70 866	95	
1	мкр "Ботанический сад", р-н "Юго-Западный-2", (поз.2)	ОАО "Дирекция Юго-Западного района"	7 118	-	5
2	ул.Щорса, поз.3, 6/с 4	ООО "Ремесло"	2 450	40	90
3	мкр "Волчанский" Юго-Восточный р-н города	ООО "Стройинвест"	32 915	-	25-65
4	ул.Архиерейская, 5 6/с 1,4	ООО "Белгород-Центросоюз"	5 106	55	50-70
5	ул.Шаландина, поз.2	ООО "Свой Дом"	5 832	-	5
6	ул.Почтовая-Макаренко (поз.9)	ООО "УК "ЖБК-1"	9 111	-	3
7	ул.Почтовая-Макаренко (поз.7)		8 334	-	3
Белгородский район		5	63 458	319	
8	мкр "Пригородный", п.Дубовое	ООО "Стройинвест"	28 792	68	20-60
9	п.Северный, ул.Олимпийская, 19-А	ЗАО "Белгородское"	7 080	134	70-90
10	п.Майский, ул.Зеленая (поз.2)	ЗАО "ЖПСК ЖБИ-3"	5 332	71	80
11	п.Северный, ул.Олимпийская, 10-Б	ООО "Проммашстрой"	3 625	35	40
12	мкр "Улитка", п.Дубовое (поз.5,6)	ООО УКС "Белгородстроймонтаж"	18 629	11	70
г.Старый Оскол		6	41 919	177	
13	мкр "Солнечный", дом №12	ООО "УКК"	3 129	52	80
14	квартал "Старая Мельница", дом №10	ЗАО р "НП "СОМЗ"	5 371	-	20
15	мкр "Макаренко", дом №11-6	ООО "Зодиак"	4 915	-	5
16	мкр "Дубрава", д.33	ООО "Норильчанин"	6 278	-	20
17	мкр "Степной", д.26	ОАО "КМАПЖС"	5 759	-	0
18	мкр "Степной", д.22		4 492	-	20
19	мкр "Северный", д.8	ЗАО "Витязь"	11 975	125	50
Яковлевский район		1	24 945	414	
20	г.Стронгаль, ул.Жукова, 3-а (поз.8)	ЗАО "ЖПСК ЖБИ-3"	3 958	-	5
21	г.Стронгаль, ул.Жукова, 15 (поз.16)		12 680	236	60
22	г.Стронгаль, ул.Жукова, 13 (поз.17)		8 307	178	35
г.Грайворон		1	2 223	0	
23	ул.Кирвера	ООО "Дома Белогорья"	2 223	-	25
п.Ровеньки		1	2 223	0	
24	ул. М.Горького	ООО "Дома Белогорья"	2 223	-	25

Информация о ходе строительства арендных домов на территории Белгородской области

№ п/п	Адрес строящегося объекта	Кол-во жилых квартир	Общая площадь, кв.м.	Наименование застройщика	Срок ввода в эксплуатацию	Примечание
1	2	3	4	5	6	7
Итого:		733	37682			
г.Белгород		110	7002			
1	ул.Есенина поз.23, 10-ти этажный дом	54	4 278	МУ УКС администрации г.Белгорода	декабрь 2009г.	монтаж коробки
2	ул.Почтовая, 5-ти этажный дом (2 подъезда)	40	1 700	ООО УК "ЖБК-1 "	1-е полугод. 2010 г.	подготовительные работы
3	ул.Есенина поз.61А, 4-х этажный дом	8	512	ОАО "Домостроительная компания"	2-е полугод. 2010 г.	разрешение на строительство от 02.07.2008г., подготовительные работы
4	ул.Есенина поз.61Б 4-х этажный дом	8	512	ОАО "Домостроительная компания"	2-е полугод. 2010 г.	разрешение на строительство от 02.07.2008г., подготовительные работы
Белгородский район		30	1 500			
5	п.Дубовое, МКР "Улитка", поз. 6А (1 блок-секция)	30	1 500	ООО "УКС "Белгородстроймонтаж"	2-й квартал 2009г.	отделочные работы
г.Старый Оскол		245	13 556			
6	мкр Космос, д.15 9-ти этажный дом (2 блок-секция)	70	3 956	ООО "Индустрия Строительства"	июль 2009г.	монтаж коробки
7	мкр Дубрава, д.16 9-ти этажный дом	105	5 800	ООО "Индустрия Строительства"	3-й квартал 2010г.	подготовительные работы
8	мкр Дубрава, д.17 9-ти этажный дом	70	3 800	ООО "Индустрия Строительства"	4-й квартал 2009г.	сваи
ООО "Дома Белогорья"		348	15 624			
9	г.Строитель, мкр. III поз.17А, 7-ми этажный дом	78	3 555	ООО "Дома Белогорья"	введен в эксплуатацию в 2008 г.	передан под переселение из аварийного и ветхого жилья
10	п.Ровеньки, ул.М.Горького, 4-х этажный дом	48	2 223	ООО "Дома Белогорья"	не определен	приостановлен строительством
11	г.Грайворон, ул.Кирвера, 4-х этажный дом	48	2 223	ООО "Дома Белогорья"	не определен	приостановлен строительством
12	г.Новый Оскол, ул.Ливенская, 4-х этажный дом	48	2 211	ООО "Дома Белогорья"	не определен	монтаж коробки
13	г.Короча, ул.Интернациональная 5-ти этажный дом	40	1 835	ООО "Дома Белогорья"	2-е полугод. 2009г.	завершение монтажа коробки
14	Белгородский район, п.Резумное, ул.Плешкова, 5-ти этажный дом (2 б/с)	50	2 100	ООО "Дома Белогорья"	2-е полугод. 2009г.	монтаж коробки
15	г.Старый Оскол, мкр Буденного 8-ми этажный дом	36	1 477	ООО "Дома Белогорья"	введен в эксплуатацию в 2008 г.	передан под переселение из аварийного и ветхого жилья

В целом по Белгородской области на 1 июля 2009 года под жилищное строительство выделено более 22 тыс. га земли, в том числе через ОАО «БИК» - 13,25 тыс. га



Информация


о выдаче земельных участков под индивидуальное жилищное строительство на территории Белгородской области в 2009 году

БИК				
№ п/п	Наименование районов области, МКР	План на 2009 год	Выдано участков на 01.07.2009г., шт.	% выполнения
1	2	3	4	5
ВСЕГО:		6800	2498	37
1	Алексеевский	100	53	53
	Невский	100	53	53
2	Белгородский	4660	1904	41
	Драгунское (4)	130	122	94
	Комсомольский №19	100	65	65
	Комсомольский №49	50	29	58
	Крутой Лог (24)	250	6	2
	Крутой Лог (24а)	110	0	0
	Никольское (25)	50	51	102
	Никольское (15/4)	230	63	27
	Новая Нелидовка 62.17	100	138	138
	Новая Нелидовка (5)	100	0	0
	Разумное (22а)	250	115	46
	Разумное (903 га)*	630	0	0
	Северюково (62.25)	700	237	34
	Северюково (122 га)	320	0	0
	Стелецкое (23)	50	76	152
	Стелецкое (23а)	100	133	133
	Стелецкое (43)	120	1	1
	Стелецкое (59)	420	268	64
	Шишино №39	350	346	99
	Участки в ранее предоставленных районах	600	254	42
3	Губкинский	0	1	-
4	Корочанский	50	0	0
	с.Подкопавка	50	0	0
5	Красногвардейский	0	4	-
6	Старооскольский	1310	210	16
	Сосенки	160	164	103
	Обуховка	80	0	0
	Научный Центр *	1070	0	0
	Участки в ранее предоставленных районах	0	46	-
7	Шебекинский	330	158	48
	Северный №2	80	20	25
	с.Маслова Пристань	250	138	55
8	Яковлевский	0	24	-
9	г.Белгород	350	144	41
	Юго-Западный (2.2)	350	144	41

* - кооперации земля не передана

Органы местного самоуправления				
№ п/п	Наименование районов области, МКР	План на 2009 год	Выдано участков на 01.07.2009г., шт.	% выполнения
1	2	3	4	5
ВСЕГО:		3200	678	21
1	Алексеевский	270	1	0
2	Белгородский	200	19	10
3	Борисовский	140	68	49
4	Валуйский	140	82	59
5	Вейделевский	90	31	34
6	Волоконовский	70	4	6
7	Грайворонский	160	52	33
8	Губкинский	300	4	1
9	Ивнянский	120	35	29
10	Корочанский	250	24	10
11	Красненский	50	0	0
12	Кр.Гвардейский	100	0	0
13	Кр.Яружский	120	17	14
14	Н.Оскольский	200	51	26
15	Прохоровский	150	48	32
16	Ракитянский	80	20	25
17	Ровеньский	70	16	23
18	Старооскольский	200	47	24
19	Чернянский	140	18	13
20	Шебекинский	130	49	38
21	Яковлевский	220	92	42

 Муниципальные образования, имеющие наиболее высокие показатели по выполнению годового задания

 Муниципальные образования, имеющие низкие показатели по выполнению годового задания

В 2009 году под индивидуальную застройку предоставлено **3176** земельных участков:
 - через ОАО «БИК» **2498** застройщикам;
 - через органы местного самоуправления – **678** застройщикам.

Инженерное обеспечение микрорайонов массовой индивидуальной застройки

Перед строителями поставлена задача – вести строительство сетей опережающими темпами, чтобы до прихода застройщика на участок уже были подведены вода, свет и газ.

Наименование инженерных сетей	Выполнение программы за 2008 год		Программа на 2009 год		Выполнение программы 2009 года на 01.07.2009г..	
	Протяженность, км	Стоимость, млн. руб.	Протяженность, км	Стоимость, млн. руб.	Протяженность, км	Стоимость, млн. руб.
1	2	3	4	5	6	7
Всего:	547,3	935,72	596,6	1383,5	171,2	638,1
водоснабжение	91,0	267,34	74,7	240,7	40,5	90,9
электроснабжение	216,3	323,84	344,0	884,1	38,5	451,3
газоснабжение	130,8	127,64	112,4	134,8	51,9	24,9
водоотведение	109,3	216,90	65,5	123,9	40,3	71,0

Строительство инженерных сетей ведется за счет софинансирования из:

- областного бюджета;
- средств городов и районов области;
- средств населения;
- средств ОАО «Белгородская ипотечная корпорация»;
- средств энергоснабжающих предприятий.
- доля софинансирования индивидуальных застройщиков не превышает 30% от реальной стоимости строительства внутриплощадочных сетей (или порядка 65 тыс. рублей, которые застройщик вносит равными долями на протяжении шести лет).



Финансово-кредитная поддержка застройщиков:



ГУП "Белгородский областной Фонд поддержки индивидуального жилищного строительства"						
Привлечено новых заемщиков	Выдано средств		Принято заявлений Пенсионным фондом РФ			
	план	факт на 01.07.2009г.	количество заявлений	предполагаемая сумма погашения материнским капиталом	из них :	
чел.	тыс. руб.	тыс. руб.			тыс. руб.	чел.
1	2	3	4	5	6	7
189	400000	220791	211	37550	162	27600



Строительно-сберегательный кооператив граждан «Свой дом»						
Привлечено новых заемщиков	Выдано средств		Принято заявлений Пенсионным фондом РФ			
	план	факт на 01.07.2009г.	количество заявлений	предполагаемая сумма погашения материнским капиталом	из них :	
чел.	тыс. руб.	тыс. руб.			тыс. руб.	чел.
1	2	3	4	5	6	7
426	350000	154371	125	27220	78	16436

Государственная поддержка спроса на рынке жилья

Закон Белгородской области от 13 сентября 2002 года № 45 «О развитии системы ипотечного жилищного кредитования в Белгородской области».

Решением Правления ОАО «Агентство по ипотечному жилищному кредитованию» от 5 февраля 2009 года Протокол №1/02 утвержден «Стандарт реструктуризации ипотечных жилищных кредитов для отдельных категорий заемщиков».



Пенсионным фондом РФ по Белгородской области принято 1076 заявлений от граждан на использование материнского капитала для погашения обязательств по ипотечным кредитам на сумму 262,9 млн.рублей, из них выполнено 816 заявлений на сумму 197,0 млн.рублей. Также в банки и ОАО «БИК» подано 22 заявления на реструктуризацию долга по ипотечным кредитам, из них оказана помощь 2 заемщикам.

	Наименование, ед.изм.	2006-2009гг.	2006 год	2007 год	2008 год	выполнение на 01.07.09г.
Всего по области:	сумма выданных ипотечных кредитов, млн.рублей	9246,53	1658,97	3064,10	4106,50	416,96
	количество ипотечных договоров, шт.	13937	3073	4107	6084	673
Банки Белгородской области	количество договоров, шт.	13535	2855	3954	6055	671
	сумма выданных кредитов, млн.рублей	8928,72	1533,73	2915,48	4065,80	413,71
	<i>из них выдано на строительство индивидуального жилья:</i>					
	количество договоров, шт.		-	-	410	102
	сумма выданных кредитов, млн.рублей		-	-	278,48	54,99
ОАО "БИК"	количество договоров, шт.	402	218	153	29	2
	сумма выданных займов (кредитов), млн.рублей	317,81	125,24	148,62	40,70	3,25
	процентная жилищная субсидия, млн.рублей	61,63	20,90	24,50	16,23	-

Выполнение государственных обязательств по обеспечению жильем отдельных категорий граждан, установленных федеральным законодательством

№ п/п	Категория граждан	Количество семей, состоящих на учете	Выдано ГЖС/субсидий в 2006 году	Выдано ГЖС/субсидий в 2007 году	Выдано ГЖС/субсидий в 2008 году	Предусмотрено выдать ГЖС/субсидий в 2009 году	Выдано ГЖС/субсидий в 2009 году
			шт/ тыс.руб	шт/ тыс.руб	шт/ тыс.руб	шт/ тыс.руб	шт/ тыс.руб
I.	- Граждане, уволенные с военной службы	834	40 33480	79 70728	81 108980	- -	- -
	- Вынужденные переселенцы	1548	2 1118	41 36037	42 54087	100 122518	98 121396
II.	- Участники ликвидации последствий радиационных аварий	246	12 9437	54 46128	99 145355	4 6980	4 5777
	- Граждане, выехавшие из районов Крайнего Севера	185	2 624	1 512	9 6255	5 7422	5 5745
Итого по области:		2813	56 44659	175 153405	231 314677	109 136920	107 132918
							Направлено в районы
III.	- Ветераны, инвалиды и семьи, имеющие детей инвалидов	2279	123 29897	122 37436	103 42509	69 32357	18 8327
	- Ветераны Великой Отечественной войны, члены семей погибших (умерших) инвалидов и участников Великой Отечественной войны	246	-	-	-	318 268624	72 40927
IV.	Молодые семьи	2875	179 35847	233 77306	283 88260	56 31613	- -
ВСЕГО по области:		8213	110403	268147	445446	469514	182172

Областная адресная программа капитального ремонта многоквартирных жилых домов в Белгородской области в 2009 году

Постановление правительства области от 10 марта 2009 года №79-пп "Об адресной программе проведения капитального ремонта многоквартирных жилых домов в Белгородской области на 2009 год» (в ред. от 14 апреля 2009 года №131-пп).



по состоянию на 01.07.2009г.

№ п/п	Наименование муниципального образования	Кол-во домов (ед)	Общая площадь (тыс. м2)	Стоимость работ по капитальному ремонту		Освоено на 01.07.2009г.		Сбор средств собственников (тыс.руб.)		
				Всего комплексный ремонт	в т.ч. по постановлению 131-пп	Факт (тыс.руб.)	%	план	факт	%
1	2	3	4	5	6	7	8	9	10	11
ВСЕГО по области:		524	1694	1760976,4	1722502,8	520473,0	30	86303,8	52959,8	61
1	Алексеевский район	11	22,69	34105,3	34105,3	11214,0	33	1705,3	800,0	0
2	Белгородский район	27	38,69	91704,2	91704,2	37952,5	41	4585,2	1908,2	42
3	Борисовский район	8	7,83	8959,0	8959,0	3713,0	41	448,0	73,3	16
4	Валуйский район	15	12,21	33111,0	33111,0	13045,8	39	1656,0	322,8	19
5	Вейделевский район	2	1,31	4682,1	4682,1	2250,0	48	234,1	49,0	21
6	Волоконовский район	4	4,21	9568,4	9568,4	6461,2	68	478,4	113,4	24
7	Грайворонский район	3	3,10	6135,0	6135,0	3174,0	52	307,0	246,9	0
8	Губкинский городской округ	88	232,41	160180,0	146333,0	53052,1	33	7317,0	5217,0	71
9	Ивнянский район	2	2,70	5124,6	4906,0	2406,5	47	246,0	199,5	81
10	Корочанский район	4	6,32	11494,0	11494,0	5470,4	48	575,0	179,0	31
11	Красненский район	1	1,58	735,9	735,9	326,0	44	206,9	0,0	0
12	Красногвардейский р-н	5	5,76	8043,2	8043,2	2133,2	27	402,2	208,7	52
13	Краснояржужский район	3	1,92	2482,1	2482,1	840,0	34	124,1	112,0	90
14	Новооскольский район	7	26,16	24832,0	24832,0	6383,0	26	1242,0	184,9	15
15	Прохоровский район	3	2,40	4846,0	4846,0	936,2	19	243,0	0,0	0
16	Ракитянский район	6	6,59	15147,4	15147,4	6055,0	40	757,4	170,0	22
17	Ровенький район	1	0,80	3266,0	3266,0	1071,5	33	164,0	164,0	100
18	Старооскольский городской округ	78	326,37	302102,1	302102,1	58305,5	19	15105,1	6351,7	0
19	Чернянский район	7	5,06	9712,0	9712,0	1908,0	20	490,0	244,1	50
20	Шебекинский район	91	242,75	434006,9	428498,9	117750,5	27	21424,9	9227,2	43
21	Яковлевский район	32	65,63	53663,2	51863,2	22812,4	43	2593,2	1189,0	46
22	Город Белгород	126	677,36	537076,0	519976,0	163212,3	30	25999,0	25999,0	100

Областная адресная программа переселения граждан из аварийного жилищного фонда в Белгородской области в 2009 году

Постановление правительства Белгородской области от 10 марта 2009 года № 78-пп "Об адресной программе переселения граждан из аварийного жилищного фонда в Белгородской области на 2009 год» (в ред. от 20 апреля 2009 года №134-пп).



по состоянию на 01.07.2009г.

№ п/п	Наименование муниципального образования (адрес объекта)	Переселяемые многоквартирные дома				Предоставляемое жилье						
		Количество домов	Общая площадь переселяемых жилых помещений (квартир)	Количество переселяемых жилых помещений (квартир) в МКД	Численность жителей	Количество домов ^	Количество квартир ^	Площадь предоставляемого жилья ^		Стоимость переселения ^ (с учетом дополнительных средств)	выполнение на 01.07.2009г. от общего объема средств	
								всего	дополнительно приобретаемая (справочно)		(тыс.руб.)	(тыс.руб.)
(ед.)	(кв.м.)	(ед.)	(чел.)	(ед.)	(ед.)	(м2)	(м2)	(тыс.руб.)	(тыс.руб.)	%		
1	2	3	4	5	6	7	8	9	10	11	12	13
Итого:		144	43896,8	1178	3052	136	1182	44974,9	1078,1	1150692,5	227923,0	19,8
1	Алексеевский район	3	680,3	24	59	1	24	878,300	198,6	22589,0	3215,0	14,2
2	Белгородский район	6	784,1	29	63	6	29	940,300	156,8	24182,4	0,0	0,0
3	Борисовский район	1	730,5	12	23	6	12	730,500	0	17185,0	6845,8	39,8
4	Валуйский район	1	80,0	3	5	1	3	80,000	0	2056,0	502,0	24,4
5	Вейделевский район	1	142,5	4	11	2	4	142,500	0	3583,0	1360,0	38,0
6	Волоконовский район	1	87,2	2	5	1	2	99,860	12,7	2567,4	1200,0	46,7
7	Грайворонский район	1	268,1	6	17	2	6	268,100	0	6783,0	5200,0	76,7
8	Губкинский гор. округ	7	4197,0	97	255	7	98	4197,000	0	107864,9	26244,0	24,3
9	Ивнянский район	1	74,8	2	8	1	2	74,840	0	1871,0	500,0	26,7
10	Краснояржский район	1	326,0	6	11	2	6	326,000	0	8333,0	1200,0	14,4
11	Новооскольский район	3	425,1	12	20	1	13	532,800	107,7	13692,0	8028,0	58,6
12	Ракитянский район	1	383,0	8	30	1	8	383,000	0	9836,0	1000,0	10,2
13	Ровеньский район	1	90,0	2	6	1	2	90,000	0	2300,0	280,0	12,2
14	Чернянский район	2	255,9	6	17	3	6	255,900	0	6579,0	1180,0	17,9
15	Шебекинский район	48	14275,0	359	841	48	359	14275,000	0	366856,0	49419,0	13,5
16	Яковлевский район	2	480,3	10	31	2	12	599,570	119,27	12133,0	1340,0	11,0
17	Город Белгород	51	17980,0	528	1502	43	528	17980,000	0	462098,0	109399,2	23,7
18	Старооскольский гор.окр	13	2637,0	68	148	8	68	3119,930	482,99	80183,7	11010,0	13,7

^ - находится в стадии проработки

