

Кишечные инфекции



Выполнили
ученица 10 «М» класса
Соловей Екатерина
Илиадис Виктория

- Покупая маринованные грибочки у бабушек около метро, питаюсь просроченными консервами, отправляясь в путешествие и просто забывая помыть перед едой руки и фрукты-овожи, мы рискуем подцепить кишечную инфекцию. В лучшем случае, это грозит многочасовым просиживанием в уборной. В худшем — инфекционной больницей и даже смертью.



Кишечные инфекции -что это такое?

- Кишечные инфекции — это целая группа заразных заболеваний, которые в первую очередь повреждают пищеварительный тракт. Всего таких заболеваний больше 30 штук. Из них самое безобидное — так называемое пищевое отравление, а самое опасное — холера.



Причины кишечных инфекций



- Возбудителями кишечных инфекций могут быть:
бактерии (сальмонеллез, дизентерия, холера), их токсины (ботулизм), а также вирусы (энтеровирус).
- От больных и носителей инфекции микробы выделяются во внешнюю среду с испражнениями, рвотными массами, иногда с мочой. Практически все возбудители кишечных инфекций чрезвычайно живучи. Они способны подолгу существовать в почве, воде и даже на различных предметах. Например, на ложках, тарелках, дверных ручках и мебели. Кишечные микробы не боятся холода, однако все же предпочитают жить там, где тепло и влажно. Особенно быстро они размножаются в молочных продуктах, мясном фарше, студне, киселе, а также в воде (особенно в летнее время).
- В организм здорового человека возбудители кишечной инфекции попадают через рот: вместе с пищей, водой или через грязные руки.

Что происходит?

- Из рта микробы попадают в желудок, а затем в кишечник, где начинают усиленно размножаться. Причиной заболевания становятся яды, которые выделяют микроорганизмы и повреждения пищеварительного тракта, которые они вызывают. После попадания микробов в организм заболевание начинается через 6-48 часов.
- Кишечными инфекциями люди чаще болеют летом. Это связано с тем, что в жару мы пьем больше жидкости, а, значит, желудочный сок, убивающий вредные микробы, разбавляется. Кроме того, летом мы чаще пьем некипяченую воду (из родников и из-под крана).



Чем опасно?

- Все кишечные инфекции опасны тем, что из-за рвоты или поноса происходит обезвоживание организма. Результатом могут стать почечная недостаточность и другие нешуточные осложнения. Например, со стороны нервной системы (кома, отек мозга), сердца (кардиогенный шок) и печени.



Как распознать?

- Кишечные инфекции, как и все остальные инфекционные заболевания, всегда случаются неожиданно. В самом начале заболевания человек чувствует слабость, вялость, у него может испортиться аппетит, заболеть голова, и даже повыситься температура. Очень похоже на отравление или даже на банальное ОРЗ. Ничего страшного, думает человек, глотает аспирин или активированный уголь и ждет, когда же ему станет лучше.
- Однако лучше не становится. Наоборот, появляются новые проблемы: тошнота и рвота, схваткообразные боли в животе, понос. Может беспокоить жажда и озноб.

Лечение кишечных инфекций

- Лечение кишечных инфекций является комплексным и включает в себя: борьбу с микробными ядами, самими микробами, а также с обезвоживанием организма. Кроме того, больные должны соблюдать правильную диету и с помощью специальных препаратов восстанавливать нормальную микрофлору кишечника.





Профилактика

- Чтобы уберечься от острых кишечных инфекций, достаточно соблюдать следующие несложные правила: пить воду и молоко только в кипяченом виде, мыть овощи и фрукты горячей водой с мылом, соблюдать правила и сроки хранения пищевых продуктов, мыть руки перед едой и не грызть ногти.

Инфекционные болезни

- Брюшной тиф
- Дизентерия
- Полиомиелит
- Холера
- Паратиф А и В
- Ботулизм
- Бруцеллёз
- Сальмонеллёз



Брюшной тиф

- Острое инфекционное заболевание, обусловленное бактерией из рода сальмонелл. Возбудитель может сохраняться в почве и воде до 1-5 месяцев. Погибает при нагревании и действии обычных дезинфицирующих средств.
- Единственный источник распространения инфекции - больной человек и бактерионоситель. Палочки брюшного тифа переносятся непосредственно грязными руками, мухами, сточными водами. Опасны вспышки, связанные с употреблением инфицированных пищевых продуктов (молоко, холодные мясные блюда и др.).



Симптомы и течение .



- Заболевание начинается с постепенного повышения температуры до 39°C, нарастания признаков тяжелой интоксикации - головной боли, слабости, психической заторможенности. Язык приобретает насыщенный красный цвет, обложен серым налетом, увеличен в размерах, с отпечатками зубов. В разгар заболевания отмечаются тяжелые психические нарушения - "тифозный статус" (состояние оглушенности, апатии, вплоть до коматозного состояния). На 8-10 день на коже груди и живота появляется сыпь. При кишечном кровотечении кал приобретает черный цвет.

Лечение.

- Основной антимикробный препарат - левомицетин. Назначают по 0,5-0,75 г, 4 раза в сутки 10-12 дней до нормальной температуры. Больные должны соблюдать строгий постельный режим минимум 7-10 дней.
- Даже при наличии современных медикаментов, брюшной тиф остается опасным заболеванием с **высокой летальностью** (12-30% в развивающихся странах).



Профилактика.



- Санитарный надзор за пищевыми предприятиями, водоснабжением, канализацией.
- Раннее выявление больных и их изоляция.
- Дезинфекция помещения, белья, посуды, которые кипятят после употребления, борьба с мухами.
- Диспансерное наблюдение за переболевшими брюшным тифом.

**Вернуться к списку
заболеваний**

Дизентерия



- Дизентерия — заразное инфекционное кишечное заболевание. Встречается по всему миру у людей всех возрастов, но особенное распространение получает в жаркий сезон.
- Дизентерия- болезнь грязных рук.

Источники заражения.

- Источником заражения служит больной человек. Заражение дизентерией происходит при несоблюдении правил личной гигиены. Дизентерия — это болезнь грязных рук . Впрочем, можно заболеть, и употребляя заражённую воду или продукты, мытые такой водой и недостаточно обработанные термически.



Что происходит?



- Инкубационный период болезни — от нескольких часов до 2-3 суток.
- Возбудитель заболевания вызывает воспаление стенки толстого кишечника. Главный симптом дизентерии — не очень обильный, частый жидкий стул со слизью, гноем, кровью. Кроме того, у больного нарушается общее самочувствие, появляется тошнота, рвота, снижается аппетит, беспокоят головные боли. При развитии болезни возможно развитие обезвоживания.

Лечение

- Лечение дизентерии проводится в стационаре. При лечении дизентерии решаются две задачи — борьба с микробом-возбудителем заболевания (применяются антибиотики) и компенсация потери жидкости — обильное питьё и внутривенное вливание специальных растворов.
- При хорошей сопротивляемости организма болезнь полностью излечивается за 7-10 дней, но иногда может приобретать и волнообразный характер.
- Иммуитет у переболевших нестойкий, возможны повторные случаи заражения.



**Вернуться к списку
заболеваний**

Полиомиелит.

- Острое вирусное воспалительное заболевание, при котором в сером веществе спинного мозга гибнут тела клеток, управляющих движением. Вирус распространяется через пищу, воду, контакты, с воздухом.

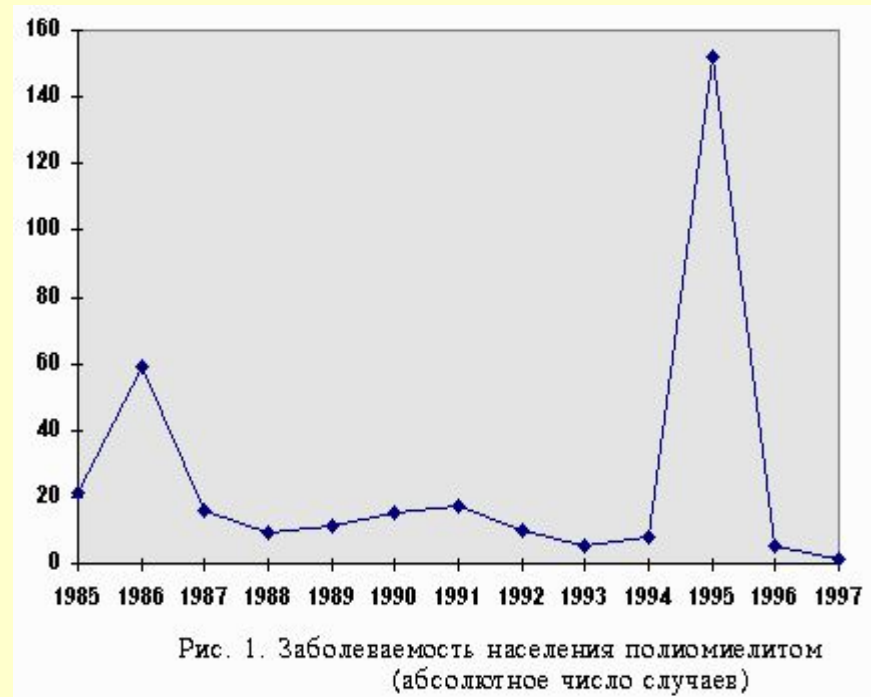


Симптомы и течение.

- Начало болезни похоже на грипп, часто сопровождается поносами. На 2 недели болезнь стихает, остается слабость, потливость, утомляемость. Позже возникают параличи и парезы в конечностях, чаще в ногах. Затем движения несколько восстанавливаются, а частично мышцы атрофируются. При первом подозрении на полиомиелит больного нужно немедленно доставить в инфекционную больницу, так как он представляет опасность для окружающих.
- Кроме этого, явления паралича, более или менее, но всегда регрессируют. Кроме того, может присоединиться воспаление легких, инфекция мочевых путей и т.п., от которых часто и погибают такие больные.

Лечение.

- Так как специфического лечения нет, наиболее важна профилактика живой вакциной.
- В 30% случаев полиомиелит заканчивается остаточными параличами с атрофией мышц, в 30% - с более легкими осложнениями. Полное выздоровление от паралитической формы без последствий наступает в 30% случаев и в **10%** случаев (при поражении дыхательной системы) - **смерть**.



**Вернуться к списку
заболеваний**

Холера



Холера — это острое инфекционное заболевание, относящееся к особо опасным инфекциям.

Классическая картина холеры — это частый, до 10 и более раз в сутки, понос. Потеря жидкости колоссальна — до 20 литров в сутки, причем в каждом миллилитре содержится до миллиарда вибрионов.

Лечение

- Основа лечения — восполнение потери жидкости и микроэлементов, поддержание водно-электролитного и кислотно-щелочного балансов в организме. Антибиотики — лишь дополнительное средство лечения. Благодаря комплексной терапии смертность от холеры в настоящее время ***не превышает 1%***.

Вернуться к списку
заболеваний




Паратиф А и В

- Паратиф А и В- острые инфекционные болезни, которые по клинической картине сходны с брюшным тифом. Возбудители - подвижные бактерии из рода сальмонелл, устойчивые во внешней среде. Дезинфицирующие средства в обычных концентрациях убивают их через несколько минут. Единственным источником заражения при паратифе А являются больные и бактериовыделители, а при паратифе В им могут быть и животные (крупный рогатый скот и др.). Пути передачи чаще фекально-оральный, реже контактно-бытовой (включая мушиный).



Симптомы.

- Паратиф А и В, как правило, начинается постепенно с нарастания признаков интоксикации (повышение температуры, возрастающая слабость), присоединяются диспепсические явления (тошнота, рвота, жидкий стул), катаральные (кашель, насморк), язвенные поражения лимфатической системы кишечника.



Лечение. Профилактика.

- Лечение должно быть комплексным, включающим уход, диету, иммунные и стимулирующие препараты. Постельный режим до 6-7 дня нормальной температуры, с 7-8 дня разрешается сидеть, а с 10-11 ходить. Пища легкоусвояемая, щадящая желудочно-кишечный тракт.
- Профилактика сводится к общесанитарным мероприятиям: улучшению качества водоснабжения, санитарной очистке населенных мест и канализации, борьбе с мухами и др.
- Диспансерное наблюдение за перенесшими паратиф проводится в течение 3 месяцев.


**Вернуться к списку
заболеваний**

Ботулизм

- Ботулизм — это смертельно опасное инфекционное заболевание.
- Постоянное место пребывания возбудителя ботулизма — почва, где они могут сохраняться долгие годы. Из почвы микроб попадает на пищевые продукты. Без доступа воздуха (в консервированных или плотных, таких как балык, продуктах) возбудитель ботулизма начинают вырабатывать ботулотоксин — сильнейший из известных ядов. Он в 375 000 раз сильнее яда гремучей змеи.
- В 95 % случаев причиной ботулизма являются консервированные грибы домашнего приготовления, так как они не проходят термической обработки. В одной и той же банке ботулотоксин накапливается гнёздами — зараженные участки рассеяны по всему содержимому банки. Поэтому не все люди, употреблявшие консервированные продукты из одной и той же банки, заболевают.



Лечение. Профилактика.

- Болезнь развивается очень быстро — в течение 2-24 часов. Первые симптомы: понос, рвота, повышение температуры, боль в животе.
- Первыми специфическими проявлениями ботулизма являются нарушения остроты зрения, двоение в глазах, косоглазие. Затем присоединяется нарушение речи, слабость, сухость во рту, нарушение глотания, изменения голоса и т.д. Температура нормальная или слегка повышена, сознание сохранено. 
- **Лечение** ботулизма проводится только в инфекционной больнице. В первую очередь, из кишечника пациента удаляют остатки отравленной ботулотоксином пищи (применяют слабительное, промывание желудка). Специфическим лечением ботулизма является срочное введение противоботулинической сыворотки, нейтрализующей токсин.
- Иммунитет при ботулизме не развивается, то есть этой болезнью можно болеть неоднократно.
- **Профилактика** ботулизма заключается в тщательной термической обработке продуктов питания, строгом соблюдении санитарных норм приготовления, хранения и употребления пищи.

**Вернуться к списку
заболеваний**

Бруцеллёз

- Бруцеллез - инфекционное заболевание, вызываемое бруцеллами - мелкими патогенными бактериями. Человек заражается от домашних животных (коров, овец, коз, свиней) при уходе за ними или при употреблении инфицированных продуктов - молока, мало выдержанной брынзы, плохо проваренного или прожаренного мяса.



Возбудитель, проникая в организм через пищеварительный тракт, трещины, царапины и другие повреждения на коже или слизистой оболочке, распространяются затем по лимфатическим путям и кровеносным сосудам, что делает доступным этой болезни любой орган.

Лечение. Профилактика.



- Наиболее эффективным средством являются антибиотики.
- В стадии затухания островоспалительных явлений назначают лечебную физкультуру, аппликации на суставы парафина в теплом виде. При стойкой ремиссии - курортное лечение с учетом имеющихся противопоказаний.
- Мясо можно употреблять и пищу после его варки небольшими кусками в течение 3 часов или посолке с выдерживанием в рассоле не менее 70 дней. Молоко от коров и коз в местности, где есть случаи заболевания крупного и мелкого скота, можно употреблять только после кипячения. Все молочные продукты (простокваша, творог, кефир, сливки, масло) следует готовить из пастеризованного молока. Брынзу, приготовленную из овечьего молока, выдерживают в течение 70 дней.

**Вернуться к списку
заболеваний**

Сальмонеллёз



□ Сальмонеллёз - инфекционная болезнь, передающаяся, в основном, с пищей. Вызывается различными микробами рода сальмонелл.

- В некоторых продуктах (молоко, мясные продукты) сальмонеллы способны не только сохраняться, но и размножаться, не изменяя внешнего вида и вкуса продуктов. Соление и копчение оказывают на них очень слабое влияние, а замораживание даже увеличивает сроки выживания микроорганизмов в продуктах. Сальмонеллёз передаётся через яйца больных птиц. На сегодня — это один из ведущих путей распространения данного заболевания.

Лечение.

- В лечении сальмонеллёза выделяют несколько ведущих направлений: антибиотики для борьбы с сальмонеллами, специальные растворы для компенсации потерянной со рвотой и поносом жидкости, противовоспалительные средства -препараты для выведения токсинов, восстановление нормальной микрофлоры кишечника.
- При условии настойчивого и грамотного лечения от сальмонеллёза можно полностью избавиться.

**Вернуться к списку
заболеваний**

