


19 апреля 2020
года – Светлый
праздник Пасхи



Светлый праздник Пасхи



Икона
Воскресение Христово
А. Кузнецов, 1898 год

Куличи и пасхи





Крашенки



Крапанки



Писанки






Яйчата



Карл Фаберже



Яйца Фаберже



Народные гуляния



Гулянье на пасхальной неделе в Санкт-Петербурге
Г.И.Скородумов, 1790 год

Пасхальные игры



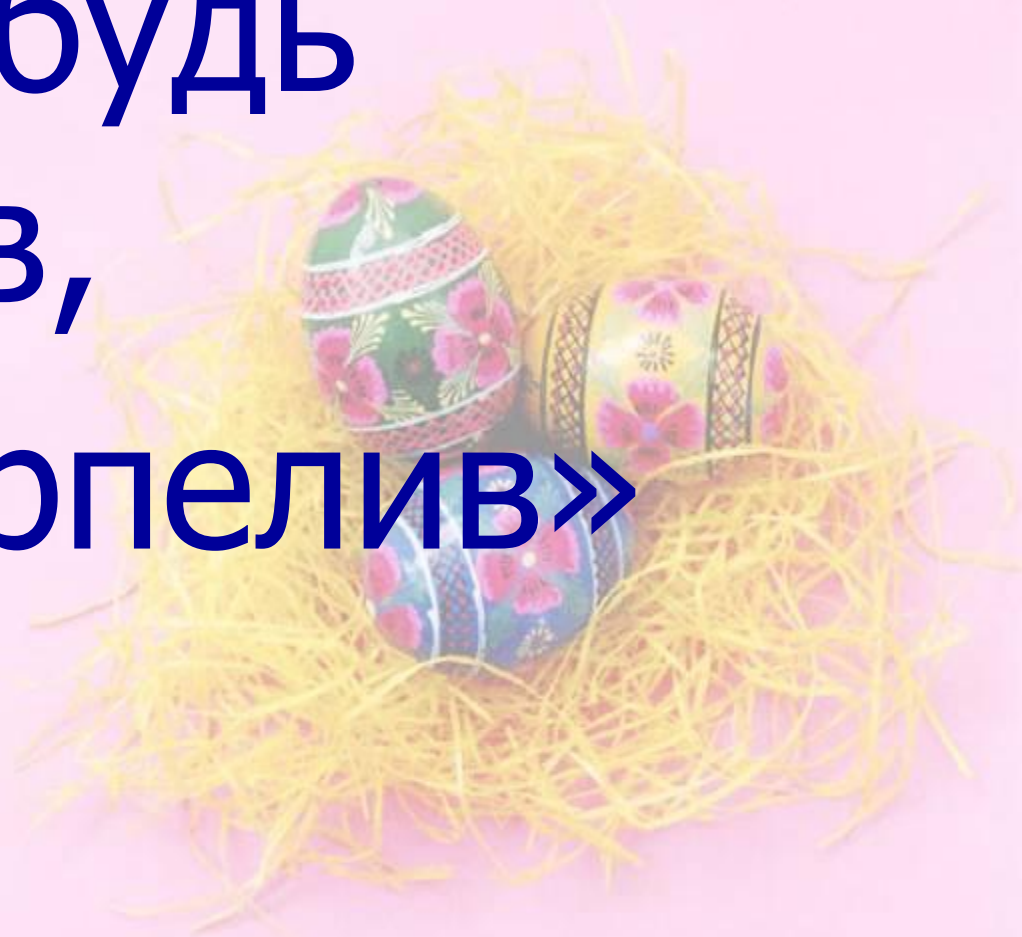
«Кат-кат, покатай-ка!»





Практическая работа

Девиз: «Не будь
тороплив,
а будь терпелив»



План работы

- Подбор цветной бумаги для изделия
- Выполнение цветной трубочки-торцовочки
- Нанести клей на трубочку-торцовку, приклеить на макет
- Оформление яйца
- Выставка работ

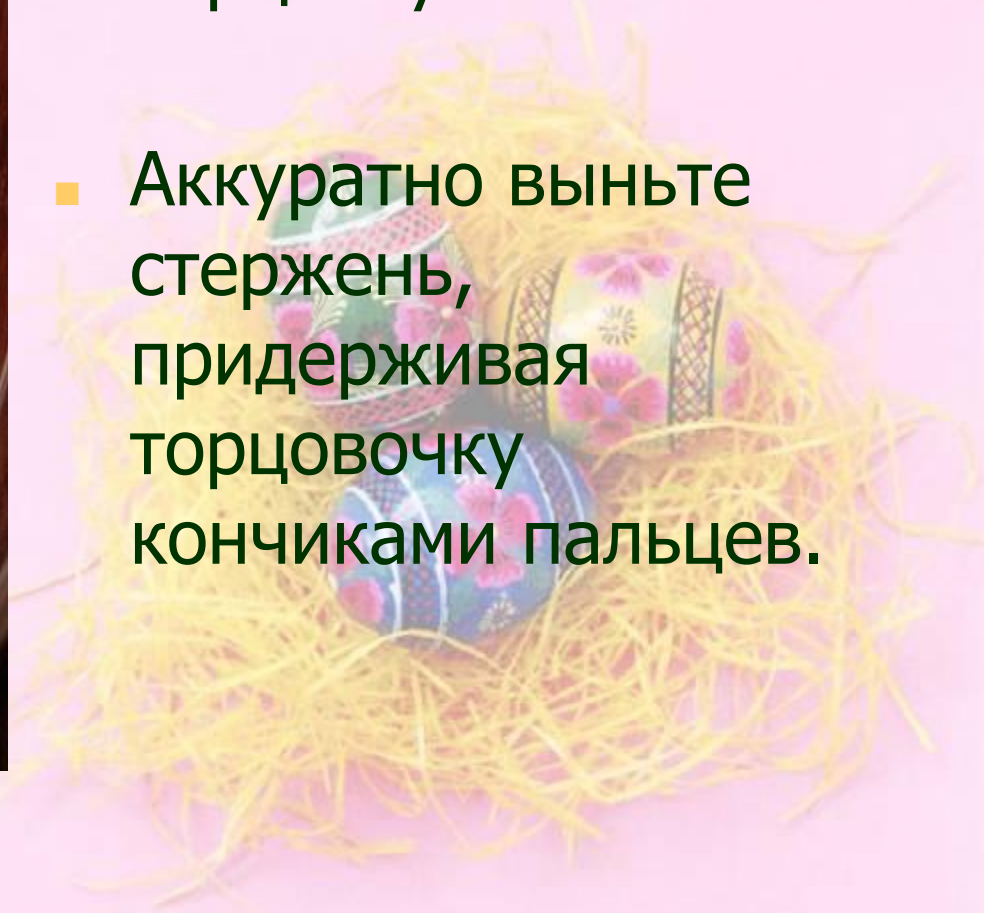




- Торец стержня (тупой конец) поставьте на квадратик.
- Сомните квадрат и прокатайте стержень между пальцами.
- У вас получится цветная трубочка-торцовочка.



- Поставьте трубочку-торцовку на клей.
- Аккуратно выньте стержень, придерживая торцовочку кончиками пальцев.



Итог практической работы



С праздником
Светлой Пасхи!

