

# Характеристика экономического потенциала Республики Крым

---

Выполнила студентка ГМУ 4-6 Мамыкина А.

# Содержание

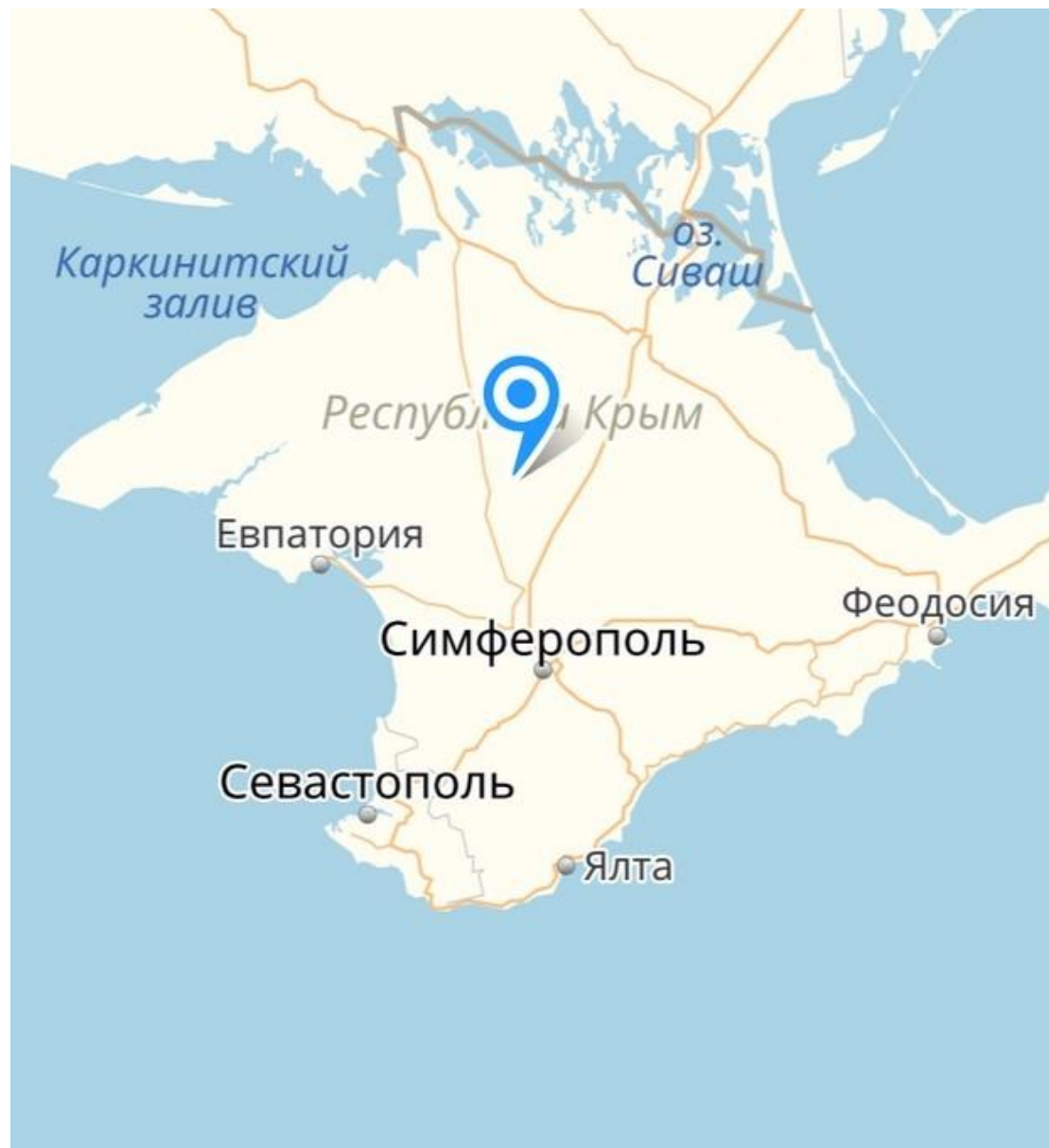
- Общая информация
- Климатические условия
- Оценка демографического потенциала
- Уровень жизни
- Характеристика хозяйственного комплекса
- SWOT – анализ социально-экономического положения Республики Крым

**Столица** - город Симферополь, основанный в 1784 году.

**Республика образована:** 18 марта 2014 года на основании договора о принятии в состав России независимой суверенной Республики Крым.

**Географическое положение:** Крым расположен на крайнем юге Восточно-европейской равнины. Территория Крымского полуострова омывается Черным и Азовским морями. Протяженность береговой линии 2500 тыс. км.

**Площадь** Республики Крым составляет 26 100 кв км., население – 1 913 731 человек (1 января 2018 год); плотность населения – 75 чел/ км<sup>2</sup>



# Климат

## МЯГКОСТЬ КЛИМАТА И ПОВЫШЕННАЯ ТЕМПЕРАТУРА ВОЗДУХА ПО СРАВНЕНИЮ С РОССИЕЙ

- зима здесь довольно теплая, хотя в центре и наблюдаются минусовые температуры. На берегах зимняя температура воздуха редко доходит даже до нуля. Летом здесь жарко – средний показатель колеблется выше отметки в 25 градусов тепла

## СМЕЩЕНИЕ СЕЗОНОВ

- длинная весна и короткая осень. Нагреваясь за лето, море накапливает большие запасы тепла, поэтому осень приходит позднее и сразу сменяется зимой. Весной они, наоборот, охлаждаются остывшими водами берега, не давая температуре быстро подняться – это продлевает весну.

## МАЛО ОСАДКОВ

- по всей площади Крыма годовая сумма осадков не превышает 600 мм

# Климат

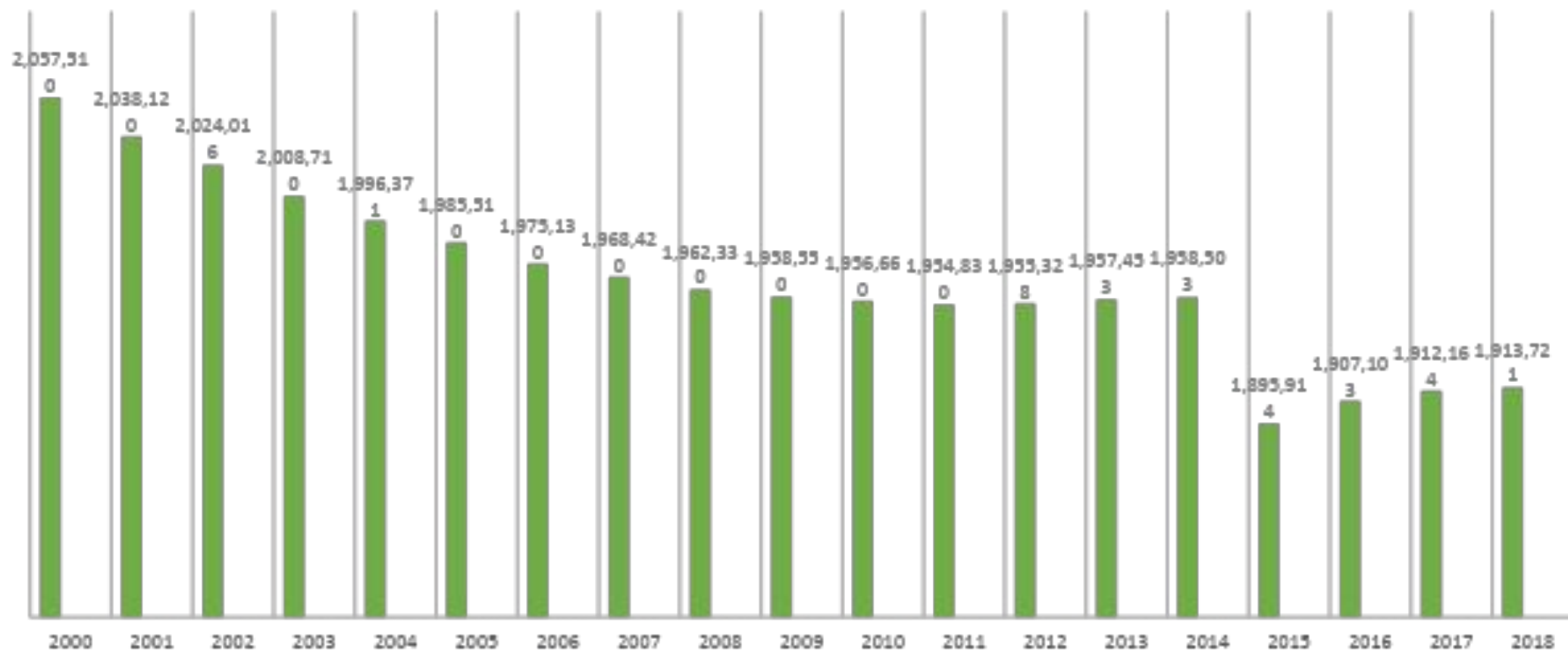
Таблица температур по  
месяцам

Месяц	Южнобережная зона Крыма (Ялта)	Горная зона Крыма (Симфероополь)	Степная зона Крыма (по Мелитополю)
Июнь	+20,8	+18,4	+20,5
Июль	+24,1	+20,7	+23,2
Август	+24,0	+20,6	+22,6
Сентябрь	+19,4	+16,1	+16,7
Октябрь	+14,5	+10,9	+9,8
Ноябрь	+10,4	+6,3	+3,3
Декабрь	+7,3	+1,2	-1,9
Январь	+3,9	-0,6	-7,0
Февраль	+3,6	0,0	-3,5
Март	+6,4	+3,8	+0,5
Апрель	+10,6	+9,0	+8,5
Май	+16,2	+14,6	+15,9

# Демография

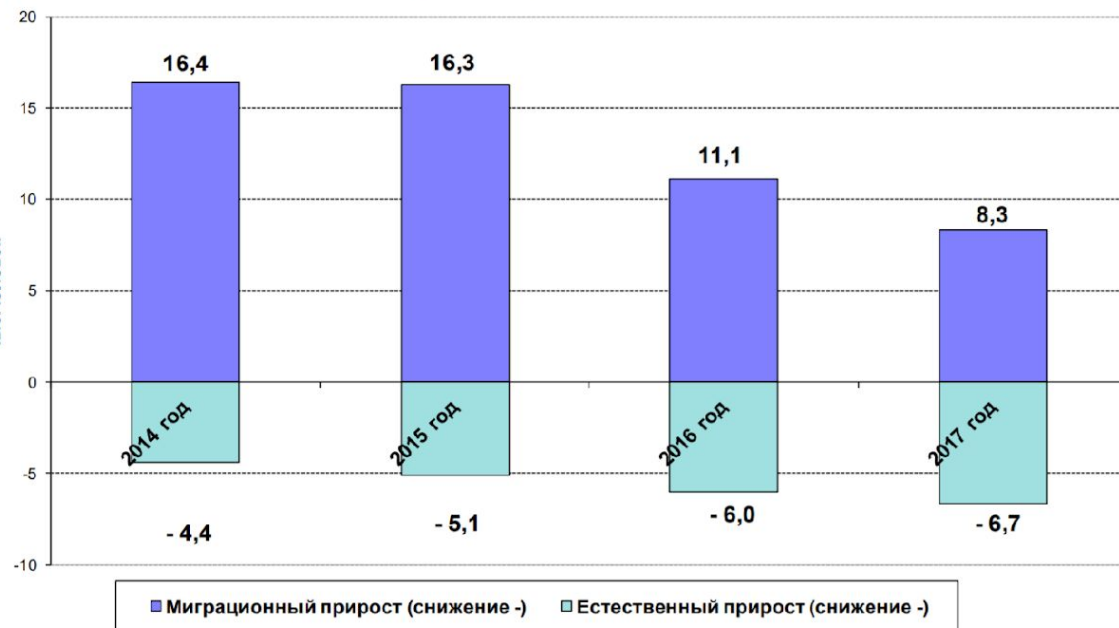
Принадлежность к национальности	Перепись за 2014 год		
	Горожане	Сельские жители	
Все жители			
русский	65,2%	74,2%	56,2%
украинец	16%	13,6%	18,3%
крымский татарин	12,4%	6,6%	18,6%
татарин	2,5%	1,5%	3,3%
белорус	1%	0,9%	1,3%
армянин	0,5%	0,6%	0,6%
прочие	2,5%	2,5%	2,6%

## Динамика численности населения

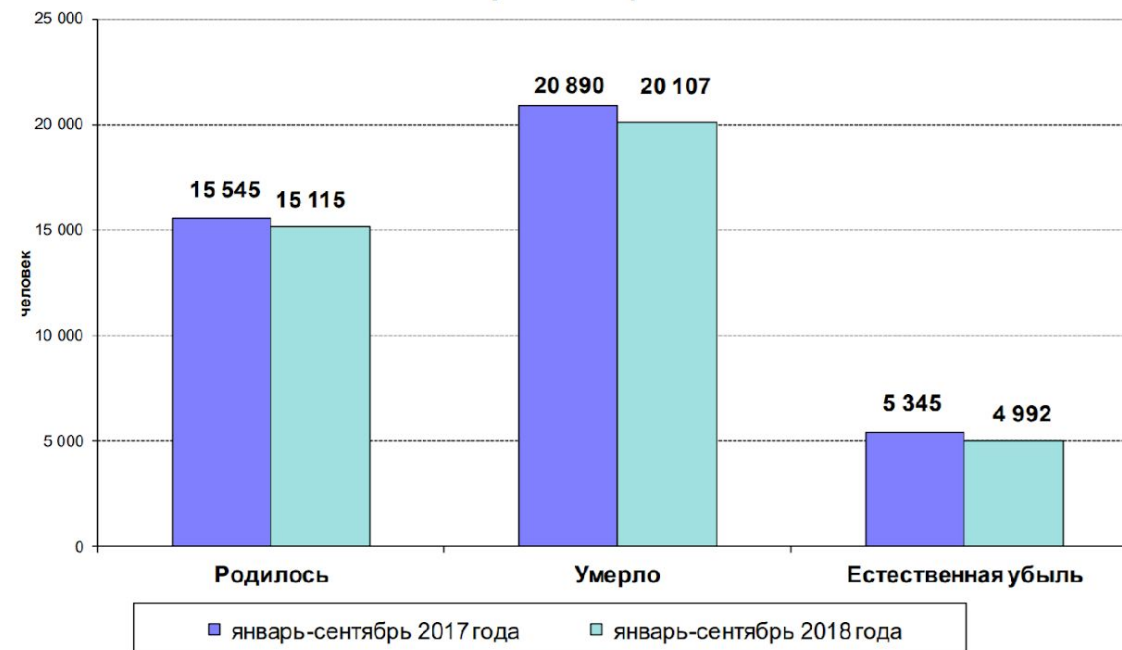


# Демография

Составляющие общего прироста (снижения -) населения Республики Крым за 2014 - 2017 гг.



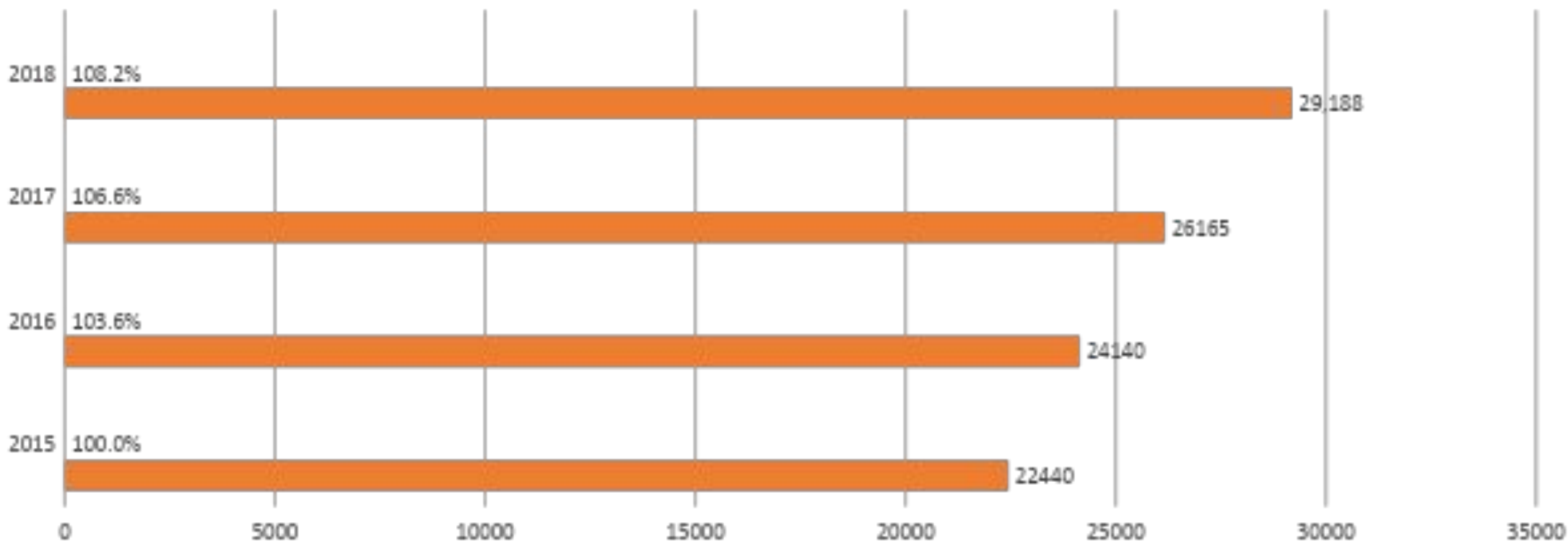
Родившиеся, умершие, естественная убыль в Республике Крым за январь-сентябрь 2017 - 2018 гг.





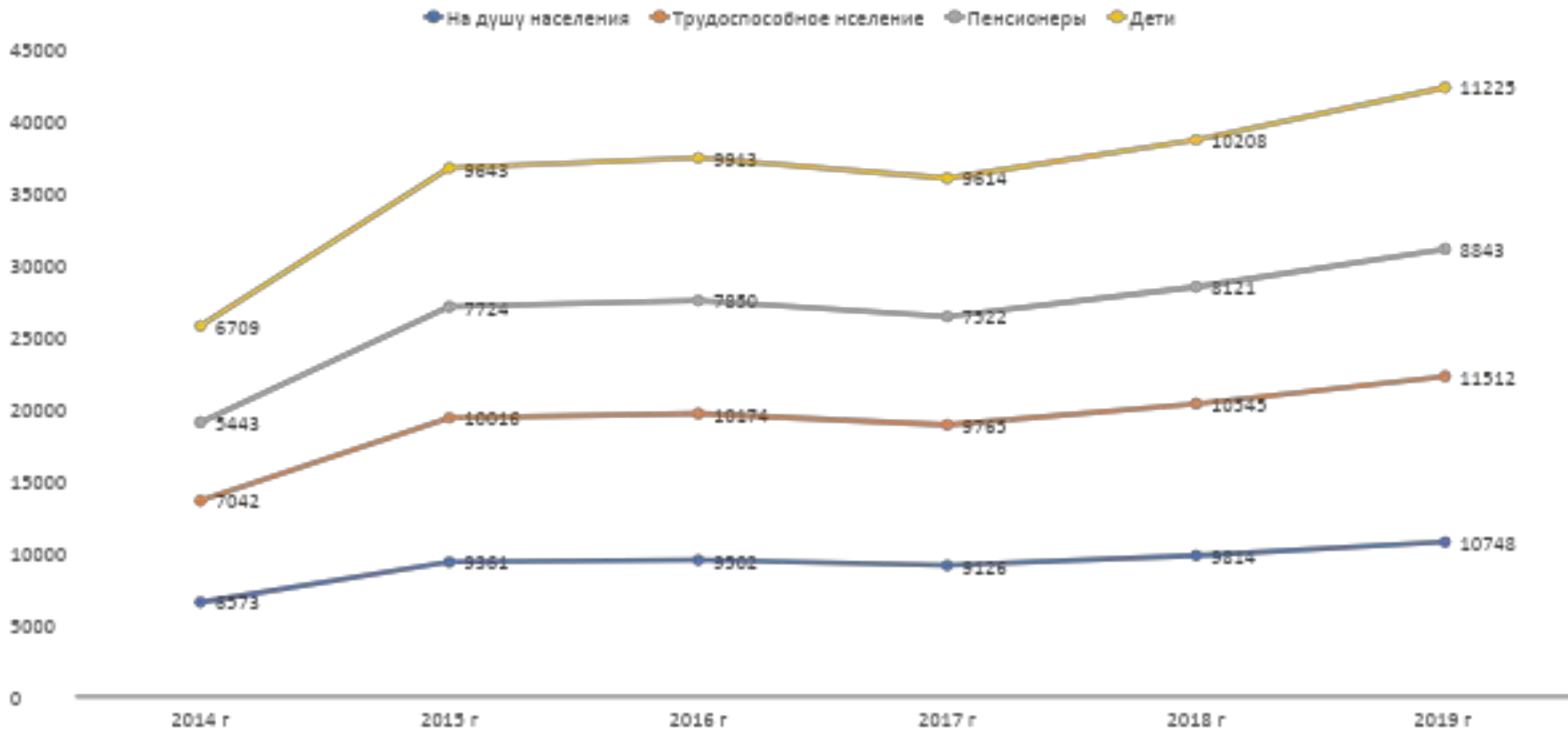
# Заработная плата в Республике Крым

Среднемесячная начисленная заработная плата в Республике Крым в 2015-2018 годах, руб.



Республика Крым по уровню заработной платы находится на 60 месте из 85 российских регионов

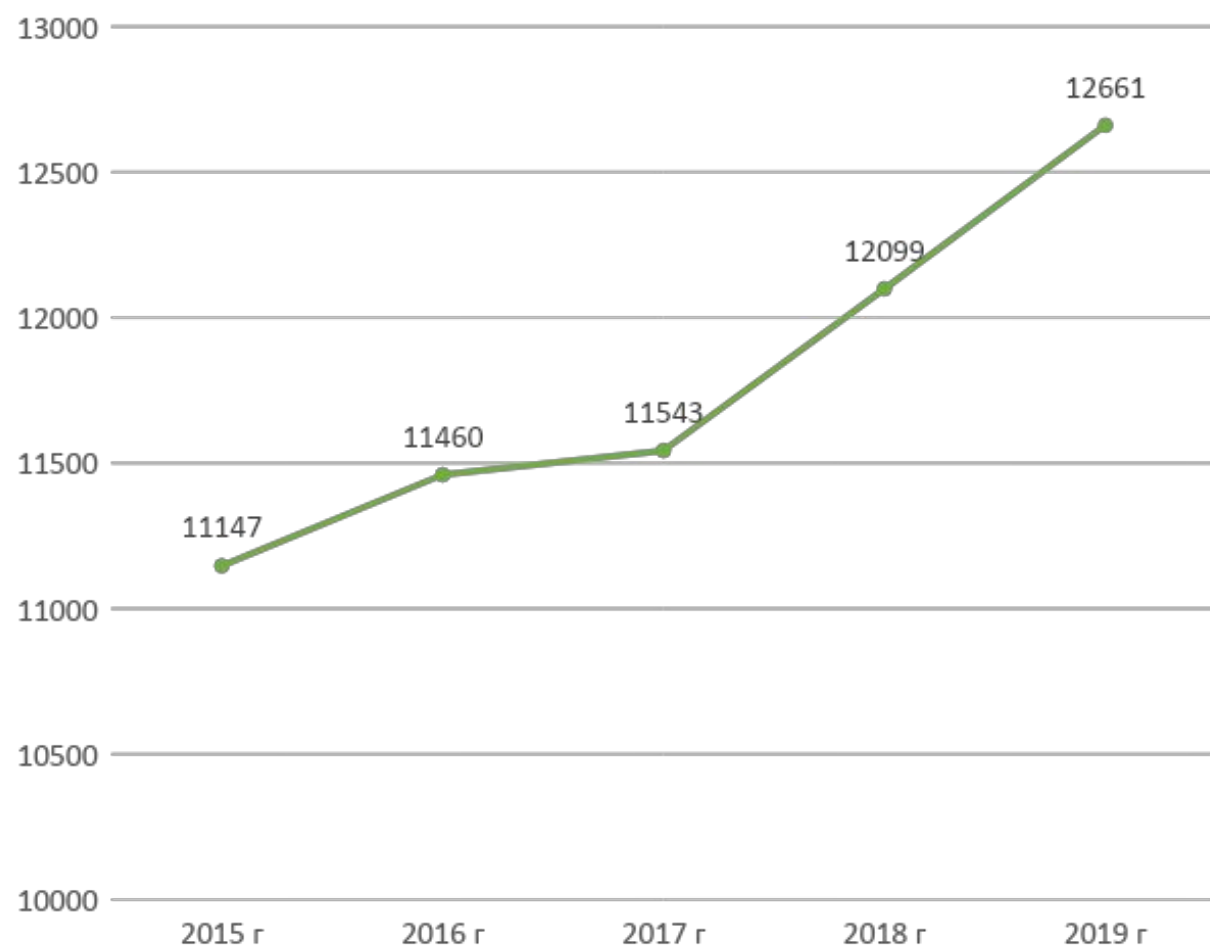
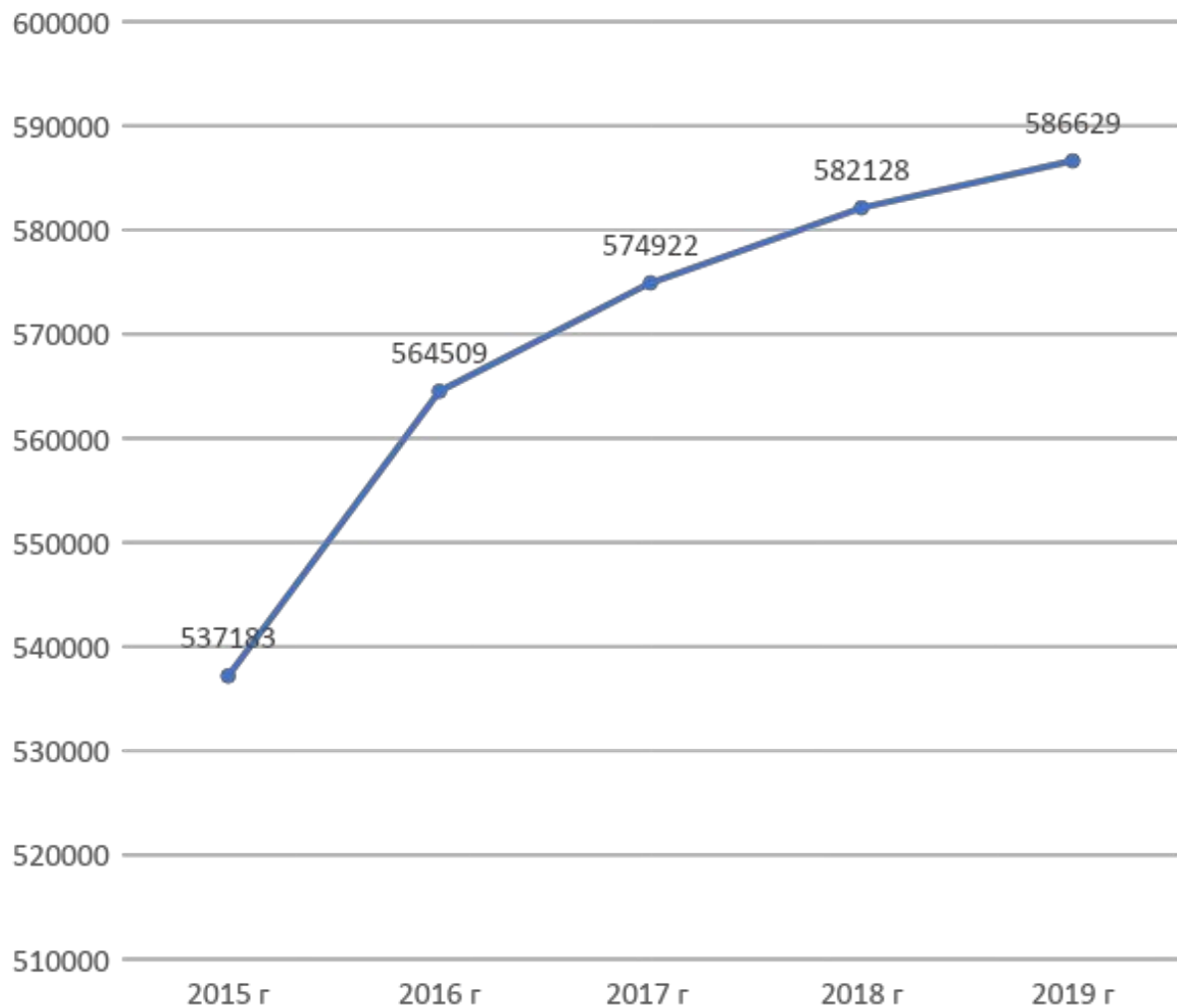
## Прожиточный минимум в Республике Крым, рублей



Прожиточный минимум на II квартал 2019 года на душу населения:

- ✓ по России - 11185 руб.
- ✓ в Москве - 17679 тыс. руб.

# Пенсионное обеспечение



◆ Численность пенсионеров – всего, человек

◆ Столбец1

◆ Столбец2

◆ Средний размер назначенных пенсий – всего, рублей

◆ Столбец1

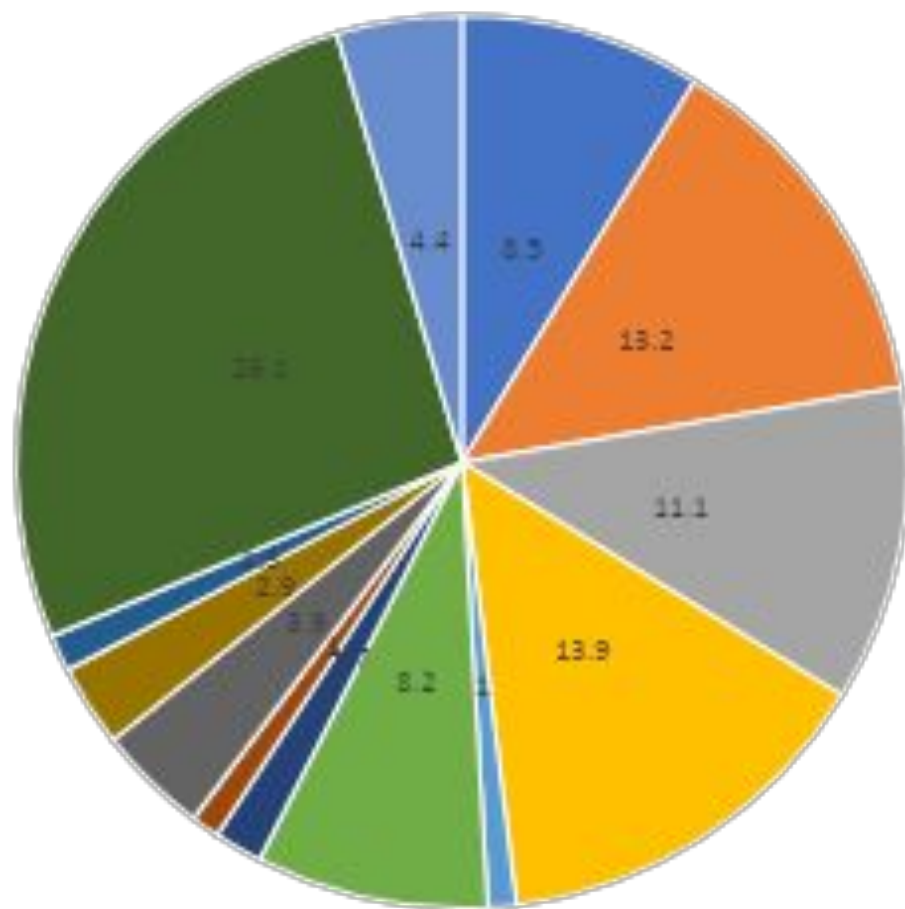
# Динамика индекса ВРП Республики Крым



# Структура ВРП Республики Крым по видам экономической деятельности

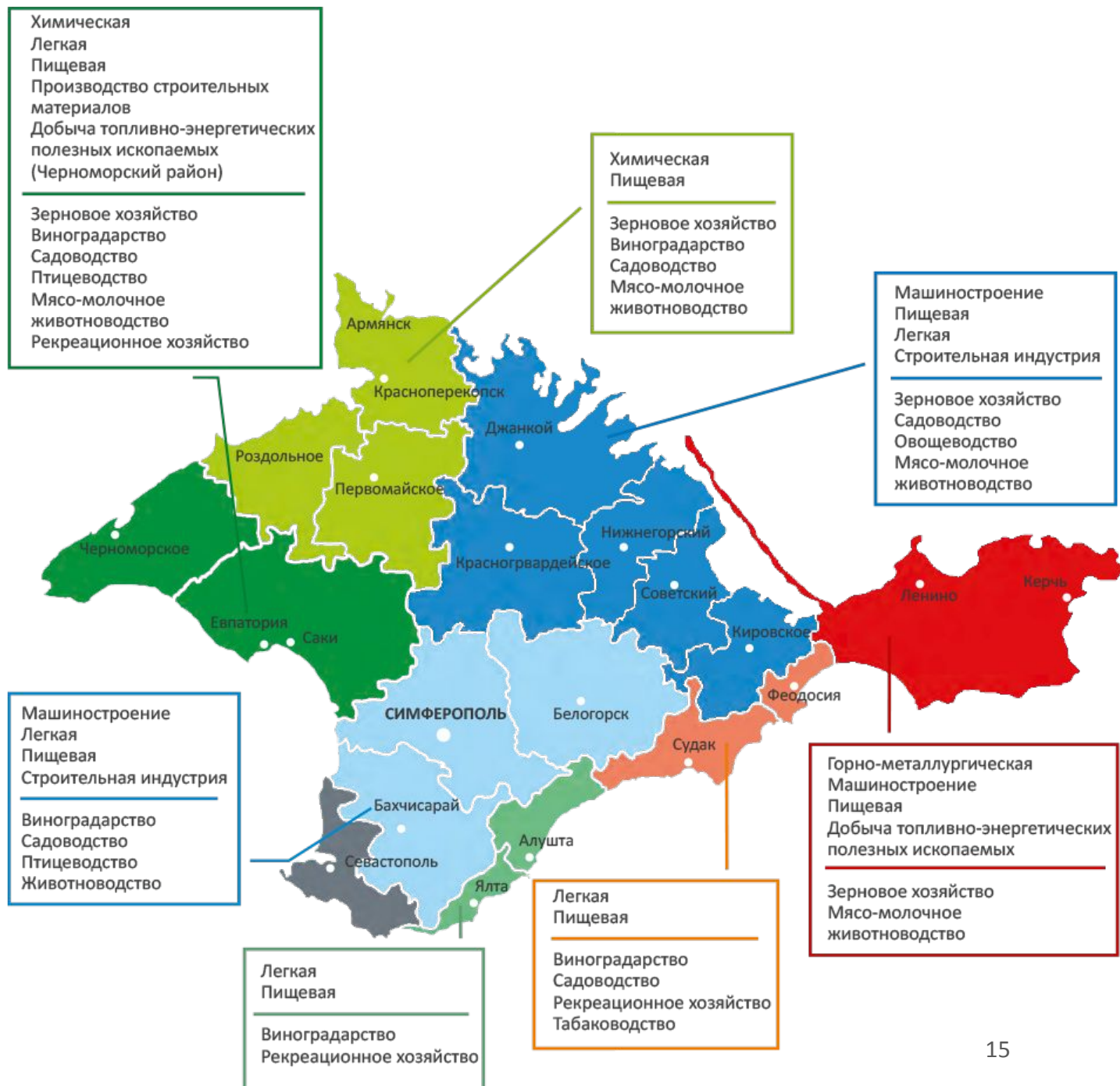


# Основные отрасли промышленности



- добыча полезных ископаемых
- производство пищевых продуктов
- производство напитков
- производство химических веществ и химических продуктов
- производство резиновых и пластмассовых изделий
- производство прочей неметаллической минеральной продукции
- производство готовых металлических изделий, кроме машин и оборудования
- производство электрического оборудования
- производство машин и оборудования, не включенных в другие группировки
- производство прочих транспортных средств и оборудования
- ремонт и монтаж машин и оборудования
- обеспечение электрической энергией, газом и паром; кондиционирование воздуха
- водоснабжение, водоотведение, организация сбора и утилизации отходов, деятельность по ликвидации загрязнений

# Территориальное распределение промышленного потенциала Республики Крым



# Ведущие промышленные предприятия Крыма



Химическая промышленность - до 14% от всего промпроизводства РК.

Армянский филиал ООО «Титановые инвестиции»

ПАО «Крымский содовый завод»  
[sodaplant.ru](http://sodaplant.ru)

АО «Бром»  
[perekopbromine.com](http://perekopbromine.com)

Симферопольское УПО «Крымпласт» УТОС  
[krimplast.ru](http://krimplast.ru)



Машиностроение

ПАО «Электромашинно-строительный завод «Фирма СЭЛМА»  
[selmatd.ru](http://selmatd.ru)

АО «Завод «Фиолент»  
[phiolent.com](http://phiolent.com)

АО «Пневматика»  
[pneumoao.ru](http://pneumoao.ru)



Судостроение

ОАО «Судостроительный завод «Залив»  
[zaliykerch.com](http://zaliykerch.com)

ФГУП «Судостроительный завод «Море»  
[moreship.ru](http://moreship.ru)

ГУП РК «Феодосийский судомеханический завод»  
[fsmz.su](http://fsmz.su)



Добывающая промышленность

ГУП РК «Черноморнефтегаз»  
[gas.crimea.ru](http://gas.crimea.ru)

АО «Шархинский карьер»  
[шархинский-карьер.рф](http://шархинский-карьер.рф)

АО «Альминский ЗСМ»



# Сельское хозяйство

Республика Крым на аграрной карте Российской Федерации



## Крупнейшие предприятия региона:

- - по производству и переработки мяса (ООО «МПК «Скворцово», ООО «Мясокомбинат «Дружба Народов»);
- 
- по производству и переработки молока (ООО «Новатор», ООО «Крымский молочник», ООО «ДК «Мегатрейд-Юг», ООО «ЮГ МОЛОКО» ТМ «Долина легенд»).

## Крупнейшие винодельческие предприятия:

- Продукция ФГУП «Производственно-аграрное объединение «Массандра», АО «Завод шампанских вин «Новый Свет», АО «Солнечная Долина», ООО «Винный дом «Фотисаль», ООО «Завод марочных вин «Коктебель»
- Вина поставляются в Китайскую Народную Республику, Казахстан, Республику Беларусь и др.

# Санаторно – курортный комплекс

На территории Республики Крым функционирует 781 коллективное средство размещения (санаторно-курортных и гостиничных учреждений) общей вместимостью 157 тыс. мест, из которых 357 объектов предоставляют услуги лечения и оздоровления.

Для круглогодичного функционирования предназначены 139 санаторно-курортных и 162 гостиничных учреждения.

Курортные ресурсы Крыма наряду с благоприятными климатическими условиями и лечебными грязями включают в себя более 34 соляных озера, 6 месторождений лечебных грязей и более 100 минеральных источников.

Наиболее перспективные виды туризма в Крыму



# SWOT – анализ социально-экономического положения РК

## Сильные стороны

1. Выгодное экономико-географическое положение – выход к Черному и Азовскому морям. Наличие пяти морских портов (Керченский рыбный, Керченский, Феодосийский, Ялтинский, Евпаторийский), обеспечивающих транспортную/внешнеэкономическую связь с зарубежными странами, имеющих выход к морю
2. Благоприятные агроклиматические ресурсы (теплообеспеченность, плодородные почвенные ресурсы).
3. Разнообразные санаторно-курортные, природно-рекреационные, культурные ресурсы
4. Наличие относительно больших запасов горно-химического сырья, природного газа, сырья для производства строительных материалов, ресурсов для развития возобновляемой энергетики
5. Сохранение спокойной межконфессиональной ситуации в крымском социуме

## Слабые стороны

1. Наличие инфраструктурных ограничений для развития: дефицит водных ресурсов, отсутствие прямого сухопутного сообщения с материковой частью России (несоответствие новых транспортных потоков с существующей транспортной инфраструктурой, дефицит электросетевого оборудования)
2. Действие экономических санкций, ограничивающих приток иностранных и частных российских инвестиций.
3. Ограниченный доступ к рынку капитала, высокая стоимость финансовых ресурсов.
4. Дефицит высококвалифицированных кадров для будущего технологического рывка.
5. Сезонность функционирования предприятий сферы услуг.
6. Ограниченность отдельных видов природных ресурсов (в частности – пресная вода, пески строительные, сырье для химической промышленности и т.п.).
7. Высокая антропогенная нагрузка на окружающую среду.

# SWOT – анализ социально-экономического положения РК

## Возможности

- ✓ Дифференциация экономических и культурных связей Республики Крым:
  - ❑ заключение новых внешнеэкономических и культурных связей со странами ЕАЭС, ШОС, СНГ, Латинской Америки, Африки, Юго-Западной и Южной Азии, Азиатско – Тихоокеанского региона,
  - ❑ увеличение объема прямых иностранных инвестиций в экономику Республики Крым из стран указанных регионов;
- ✓ Повышение конкурентоспособности, снижение энергоемкости экономики Республики Крым и повышение качества предоставляемых услуг в санаторно-курортной и туристической сфере в результате повсеместного внедрения инновационных производственных, управленческих и маркетинговых технологий.
- ✓ Увеличение спроса на крымские курорты как со стороны граждан России, так и со стороны международных туристов (из ЕАЭС, ШОС, СНГ, Латинской Америки, Африки, Юго – Западной и Южной Азии, Азиатско – Тихоокеанского региона).
- ✓ Получение дополнительных федеральных финансовых ресурсов для социально-экономического развития через участие в государственных программах России, сотрудничество с федеральными институтами развития – Фондом развития промышленности, Фондом развития моногородов, Фондом реформирования ЖКХ и другими.
- ✓ Активная интеграция предприятий, расположенных в Республике Крым, в систему межрегиональных и международных связей, в том числе выполнение государственного заказа, прежде всего в сфере ОПК).

# Источники информаци и

- Инвестиционный портал Республики Крым - <https://invest-in-crimea.ru/about-crimea>
- Управление Федеральной службы государственной статистики по республике Крым и г. Севастополю - <https://crimea.gks.ru/>
- Федеральная служба государственной статистики - <https://www.gks.ru/>
- Правительство Республики Крым - <https://rk.gov.ru/>

Спасибо за  
внимание!