







ГОТОВИМСЯ К ЗИМЕ:))) И
НОВОМУ ГОДУ!!!



Что происходит с нашей кожей зимой?



Сухой морозный воздух отнимает у кожи влагу, обезвоживая ее.

Действие холода ведет к утолщению рогового слоя кожи –выглядит грубее, и теряет гладкость.

Воздействуя на кожу лица, холодный воздух снижает активность сальных желез.

Как бороться с этим?



Использовать для очищения лица специальные мягкие средства (молочко).

Использовать бесспиртовые тоники.

Умываться теплой или прохладной водой (не горячей!)

После купания промокать кожу полотенцем, а не растирать.

После ванны или умывания наносить крем на чуть влажную кожу.

Зимой поддерживать в комнате минимальную комфортную температуру – иначе воздух будет слишком сухой.

Регулярно делать физические упражнения – это улучшает кровообращение во всем теле, в частности в коже

Пить воду (количество индивидуально)

1. Защита кожи лица(зимний крем с маслами)


2. Питательные маски для лица

3. Скрабы и маски

4. Зимой всем - и женщинам, и мужчинам, - рекомендуем пользоваться косметическими бальзамами для губ.

5. Уход за кожей «изнутри» -Витамины

Важно



1. **Защита кожи лица
(зимний крем с маслами)**
2. **Питательные маски для лица**
3. **Скрабы и маски**
4. **Зимой всем - и женщинам, и мужчинам, - рекомендуем пользоваться косметическими бальзамами для губ.**
5. **Уход за кожей «изнутри» - Витамины**



Зимний уход



Питательная маска с маслом ореха макадамии



- Защищает от пересушивания, придает коже мягкость и гладкость.
- Увлажняет и защищает.
- Предотвращает появление ощущения сухости.
- Делает кожу невероятно мягкой и гладкой.


Подходит для всех типов кожи и для любого возраста.
Для чего нужна маска? Косметическая маска является эффективным средством ухода, дающим моментальный положительный эффект.

В зависимости от состава маски очищают кожу, стимулируют обменные процессы, поддерживают оптимальный уровень влаги, регулируют выделение сального секрета, насыщают кожу витаминами.

В 7 позициях маска 26 руб



Бальзам с маслом ореха макадамии




- Макадамии защищает кожу губ от обезвоживания, питает и смягчает.
- Содержит витамин Е.
- Интенсивно питает и смягчает кожу губ в зимнее время.
- Увлажняет и придает гладкость.
- Идеально подходит для ухода в зимнее время.



В 7 позициях бальзам 58 руб

Крем для лица с маслом ореха макадамии



- Крем для лица с маслом ореха макадамии питает и смягчает кожу, защищая от негативных погодных условий.
- Интенсивно питает и защищает кожу. Придает мягкость и бархатистость. Имеет легкую нежирную текстуру, быстро впитывается.
- Подходит для всех типов кожи и для любого возраста.




В 7 позициях крем 65 руб

Любителю зимних прогулок



Ограниченный
выпуск

Мягкое очищающее средство



- Мягкое очищающее средство с натуральным оливковым маслом.
- Эффективно удаляет макияж и загрязнения, не пересушивая кожу и оставляя ее чистой и ухоженной.
- Очищает кожу и удаляет следы макияжа. Подходит для ухода за сухой кожей. Идеален для холодного времени года. Имеет густую кремовую текстуру.
- Дерматологически протестирован. На основе свойств ингредиентов.




Бальзам для губ



- Бальзам для губ с натуральным оливковым маслом и приятной тающей текстурой ухаживает, смягчает и защищает губы.
- Обеспечивает питательный уход и защиту для сухой кожи губ.
- Ухаживает за сухой кожей губ, питая, смягчая и защищая ее.
- Идеален для холодного времени года. Дерматологически протестирован.

Насыщенный крем для лица



- Насыщенный крем для лица легко впитывается и мгновенно восстанавливает кожу, делая ее упругой, мягкой, гладкой и красивой.
- Увлажняет, смягчает и разглаживает.
- Имеет роскошную густую текстуру.
- Легко впитывается.
- Подходит для ухода за сухой кожей.
- Идеален для холодного времени года. Дерматологически протестирован.



И только теперь, макияж:)




Идеи для новогоднего макияжа



Приветствуется сверкающий блеск для губ, подводка, стрелки, накладные ресницы и прочие атрибуты, соответствующие характеру священного животного 2016 года.


А он задорный, игривый, веселый и взбалмошный, невероятно авантюрный и смелый. Обезьяна любит оригинальность, эксперименты и следит за всеми модными новинками.



Или глаза, или губы



Грань яркости и вульгарности переступить не стоит и не забывать о двух акцентах макияжа: или глаза, или губы. А сейчас обо всем этом более подробно.



Ярко выделенные глаза и губы – этот прием будет очень популярным в грядущем 2016 году.

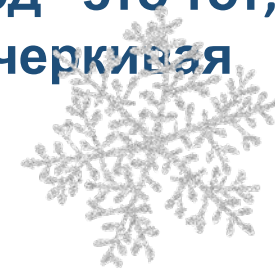


Глаза



Красота Обезьяны - в ее глазах, поэтому астрологи рекомендуют выделить в новогоднюю ночь именно их.

Цвет теней должен подходить к платью, оттенку глаз и кожи. Ведь лучший макияж на Новый год - это тот, который подходит вам, подчеркивая стиль и индивидуальность.





Огненной Обезьянке несомненно понравятся оттенки терракотового и коричневого, золотой и серебряный, уместны будут и цвета из синей палитры.


Синий можно сочетать с коричневым или желтым, нежно-голубой с золотистым или розовым, бронзовый с темно-вишневым.





Если вам нравятся и идут экзотические цвета, используйте их, порадуют тропическую гостью и неоновые краски.

В восторге будет хозяйка 2016 года от мерцающих и перламутровых текстур, блесток и страз, обычных и фантазийных накладных ресниц.






Губы




Если акцент на этой вечеринке вы хотите сделать на губах, то в вашем распоряжении вся красная гамма.

Нужно только выбрать, какой именно оттенок подойдет вашему тону кожи.






**Новогодняя ночь самая длинная в году
и идеальный макияж на Новый год
Обезьяны 2016 будет тот, который
продержится до окончания праздника.**



Будьте самой красивой!



Практика

шаг 1

Рекомендую взять основу под макияж, тональную основу она мастерски скроет недостатки кожи + корректор, придаст ей здоровое сияние и героически продержится до самого утра, для стойкости и фиксации пудры.






шаг 2



Смешайте 2 оттенка – и одним взмахом кисти нанесите и румяна нежного розоватого оттенка, и хайлайтер. Лицо мгновенно приобретет свежесть!




шаг 3



В случае вечеринки, которая явно закончится глубоко за полночь, отдавайте предпочтение кремовым теням: стойкость – их конек. На все подвижное веко и область под бровью нанесите золотистые (так, чтобы получилась легкая вуаль), в центр – бледно-розовые, а по ресничному контуру – небесно-голубые + подвода-карандаш, а тушь завершит макияж глаз.






шаг 4



**Неприменно подчеркните брови.
Набор для коррекции вам в
помощь.**






шаг 5

Финальный штрих – алая помада.
Она дает интенсивный цвет в одно касание,
да и держится превосходно –
бокал-другой шампанского ей вовсе
не помеха.





**Всем удачи в новом 2016
году!!!**



Год красной

2016

огненной Обезьяны