



МИНОБРНАУКИ РОССИИ
ФГБУ ВПО «ЮУрГУ»
(Национальный исследовательский университет)
Институт открытого и дистанционного образования
Кафедра Управление и право

Презентация
к дипломному проекту
на тему

Анализ эффективности финансово- хозяйственной деятельности ОАО «Уралэлемент»

Челябинск, 2016



Цели и задачи исследования

Объект исследования – показатели результативности финансово-хозяйственной деятельности предприятия

Предмет исследования – социально-экономические отношения, возникающие в процессе финансово-хозяйственной деятельности предприятия

Цель проекта - разработка мероприятий по повышению эффективности финансово-хозяйственной деятельности ОАО «Уралэлемент»

Для достижения данной цели поставлены задачи:

1. Выявить сущность анализа эффективности финансово-хозяйственной деятельности предприятия.
2. Проанализировать виды информационного обеспечения для проведения анализа финансово-хозяйственной деятельности предприятия.
3. Разработать методику анализа эффективности финансово-хозяйственной деятельности предприятия.
4. Провести анализ эффективности результатов финансово-хозяйственной деятельности ОАО «Уралэлемент».
5. Выявить проблемы финансово-хозяйственной деятельности ОАО «Уралэлемент».
6. Разработать рекомендации по повышению эффективности результатов финансово-хозяйственной деятельности ОАО «Уралэлемент».
7. Сделать прогноз эффективности предложенных мероприятий.

Содержание финансового анализа хозяйственного состояния предприятия для различных пользователей информации



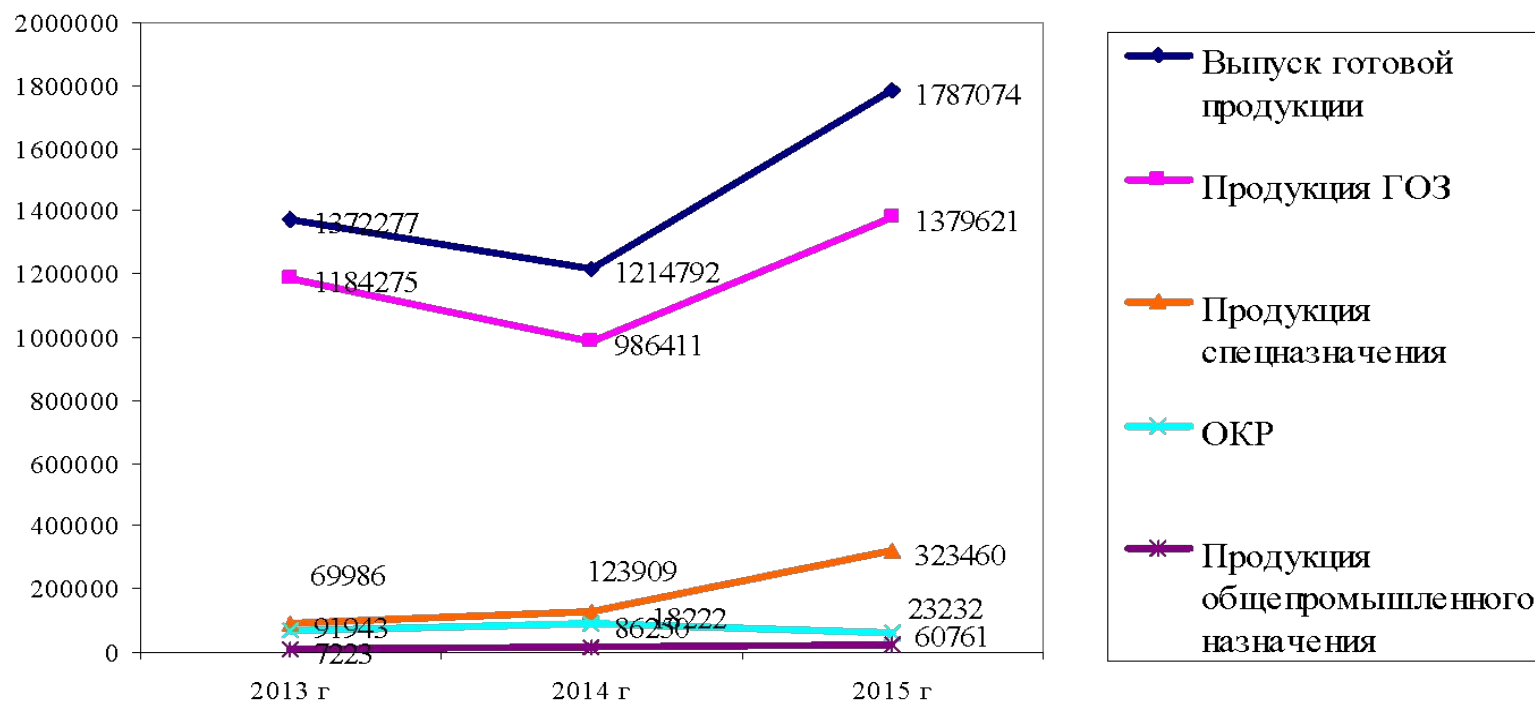
Пользователи финансово-аналитической информации	Сфера экономических интересов в оценке финансовой деятельности
1. Собственники	<p>Анализ целесообразности произведенных расходов и достигнутых финансовых результатов, финансовой устойчивости и конкурентоспособности, возможностей и перспектив дальнейшего развития, эффективности использования заемных средств.</p> <p>Выявление убытков, непроизводительных расходов и потерь.</p> <p>Составление обоснованных прогнозов о финансовой состоятельности предприятия</p>
2. Акционеры	<p>Анализ состава управленческих расходов и анализ их целесообразности.</p> <p>Анализ формирования бухгалтерской прибыли и прибыли, остающейся в распоряжении предприятия.</p> <p>Анализ убытков, непроизводительных расходов и потерь.</p> <p>Структурный анализ расходования прибыли на накопление и потребление.</p> <p>Анализ эффективности проводимой дивидендной политики.</p>
3. Кредиторы	<p>Анализ состава и структуры имущества предприятия.</p> <p>Анализ и анализ финансового состояния предприятия, его платежеспособности и финансовой устойчивости.</p> <p>Анализ эффективности использования собственного и заемного капитала.</p> <p>Анализ состава, структуры и соотношения дебиторской и кредиторской задолженности.</p> <p>Анализ расчетов по ранее полученным краткосрочным и долгосрочным кредитам и займам.</p>
4. Поставщики и покупатели	<p>Анализ ликвидности текущих обязательств.</p> <p>Наличие просроченной дебиторской и кредиторской задолженностей.</p> <p>Анализ и анализ структуры оборотных активов.</p> <p>Анализ платежеспособности и финансовой устойчивости.</p>
5. Инвесторы	<p>Анализ финансового состояния предприятия, эффективности использования собственного и заемного капитала, дебиторской и кредиторской задолженностей, имущества предприятия, внеоборотных и оборотных активов.</p> <p>Анализ степени ликвидности погашения краткосрочных и долгосрочных обязательств, финансовой устойчивости.</p> <p>Анализ и анализ эффективности долгосрочных и краткосрочных финансовых вложений за счет собственных средств предприятия.</p>



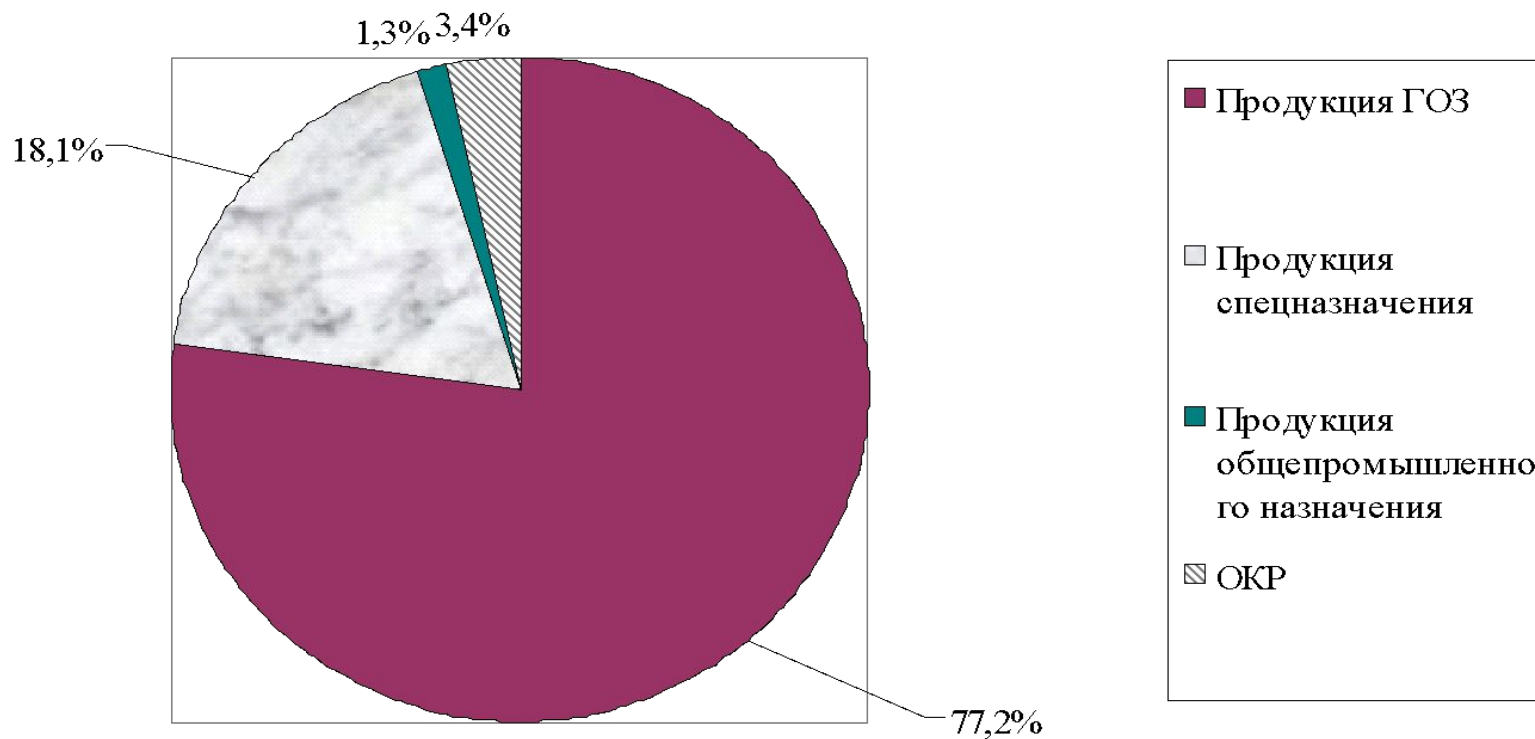
Организационная структура ОАО «Уралэлемент»



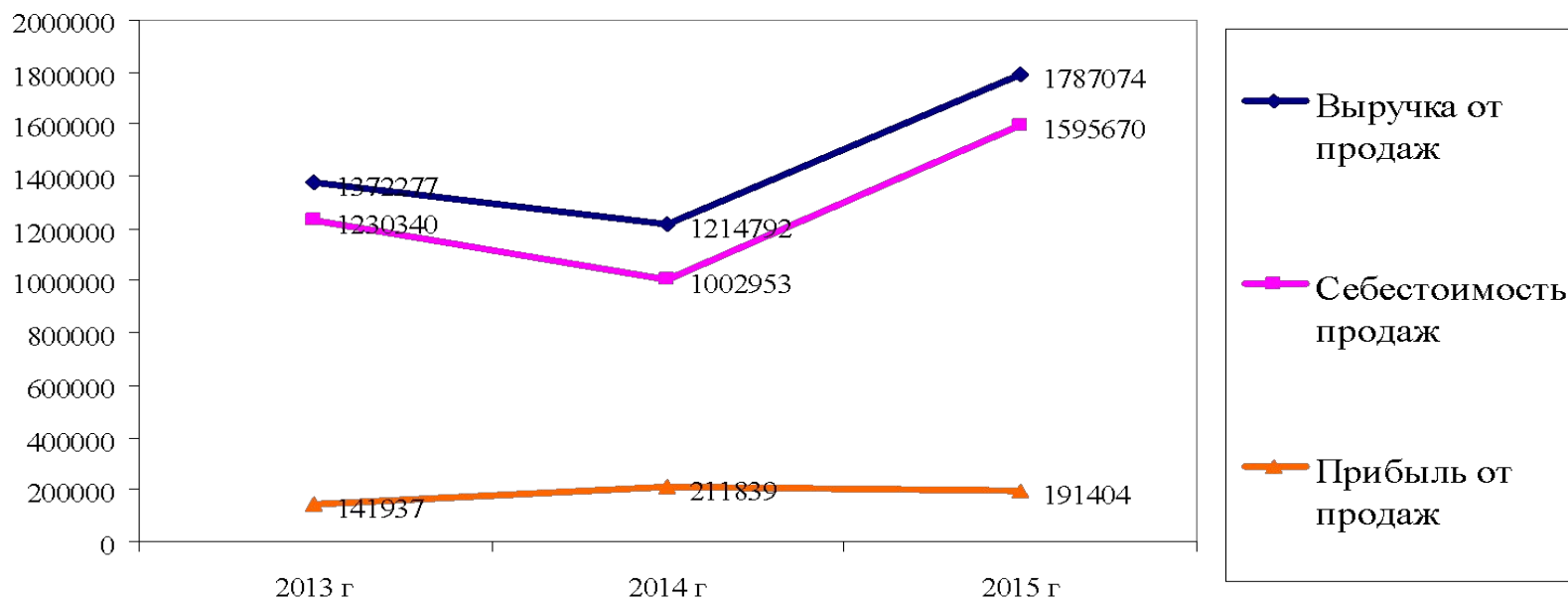
Динамика выпускаемой продукции ОАО «Уралэлемент»



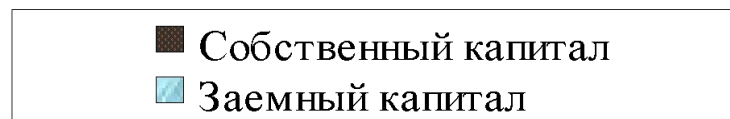
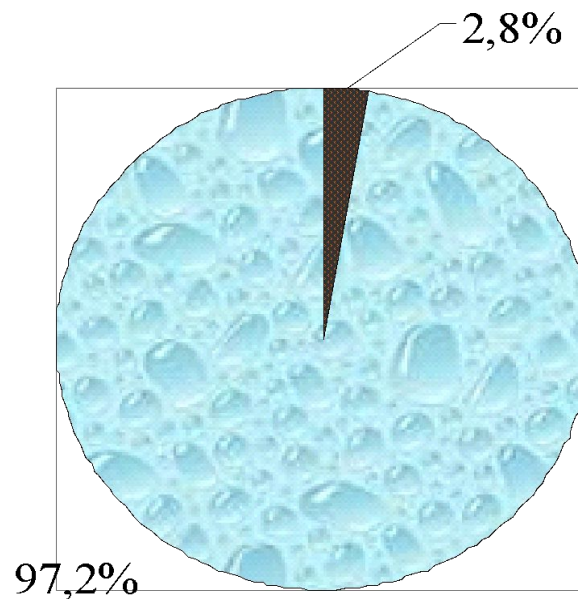
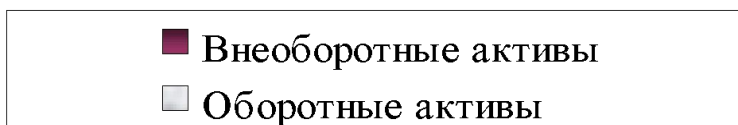
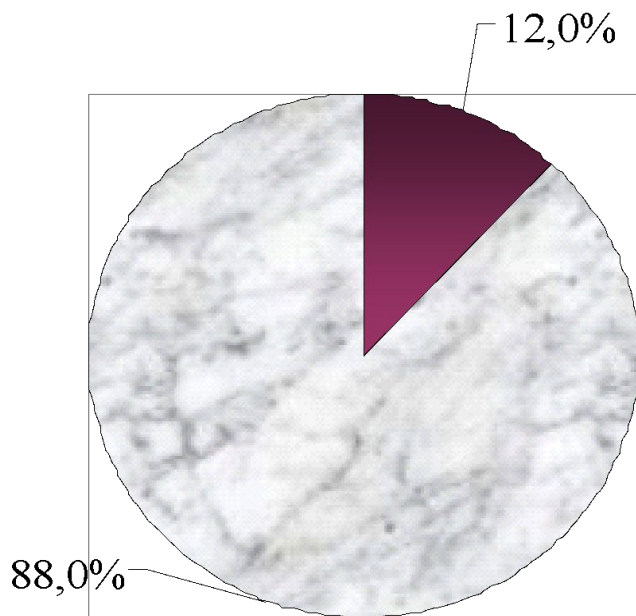
Структура выпускаемой продукции ОАО «Уралэлемент»



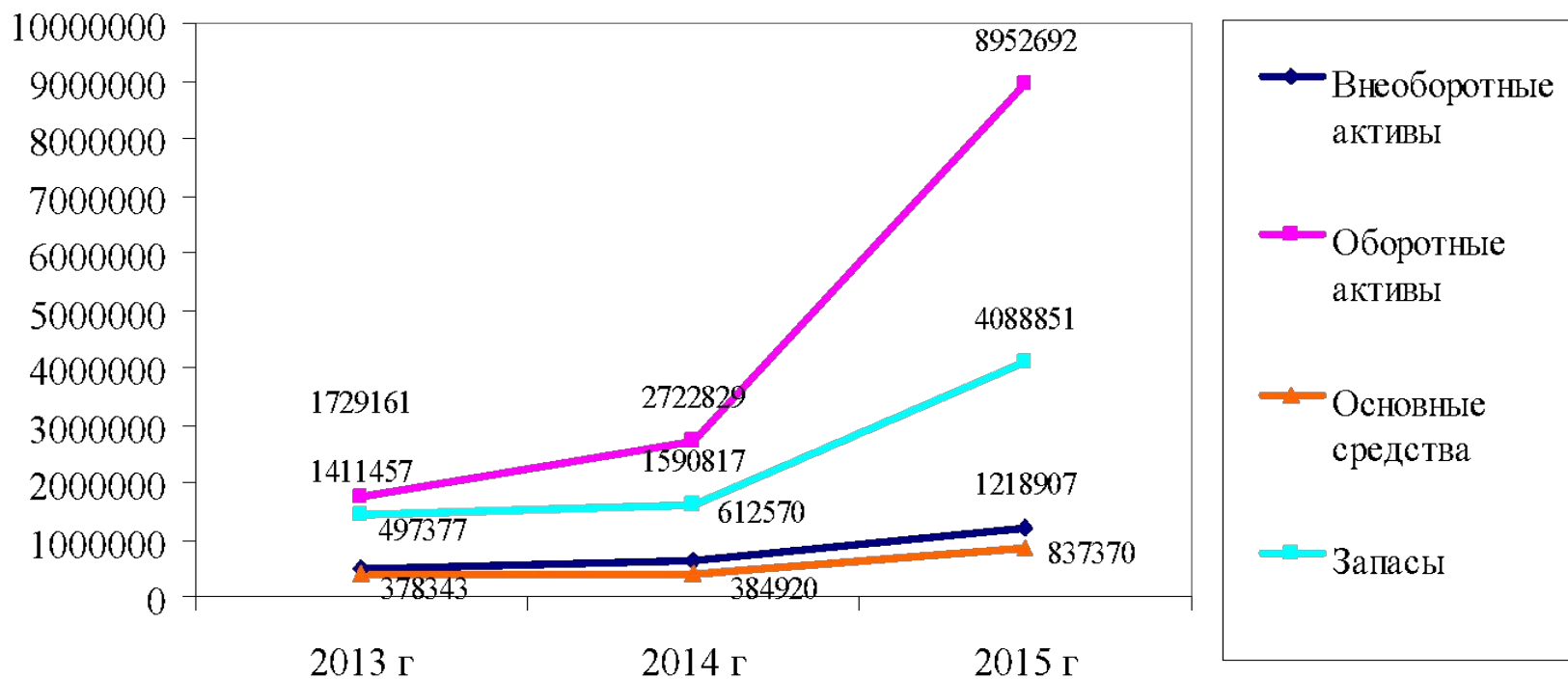
Основные показатели ОАО «Уралэлемент»



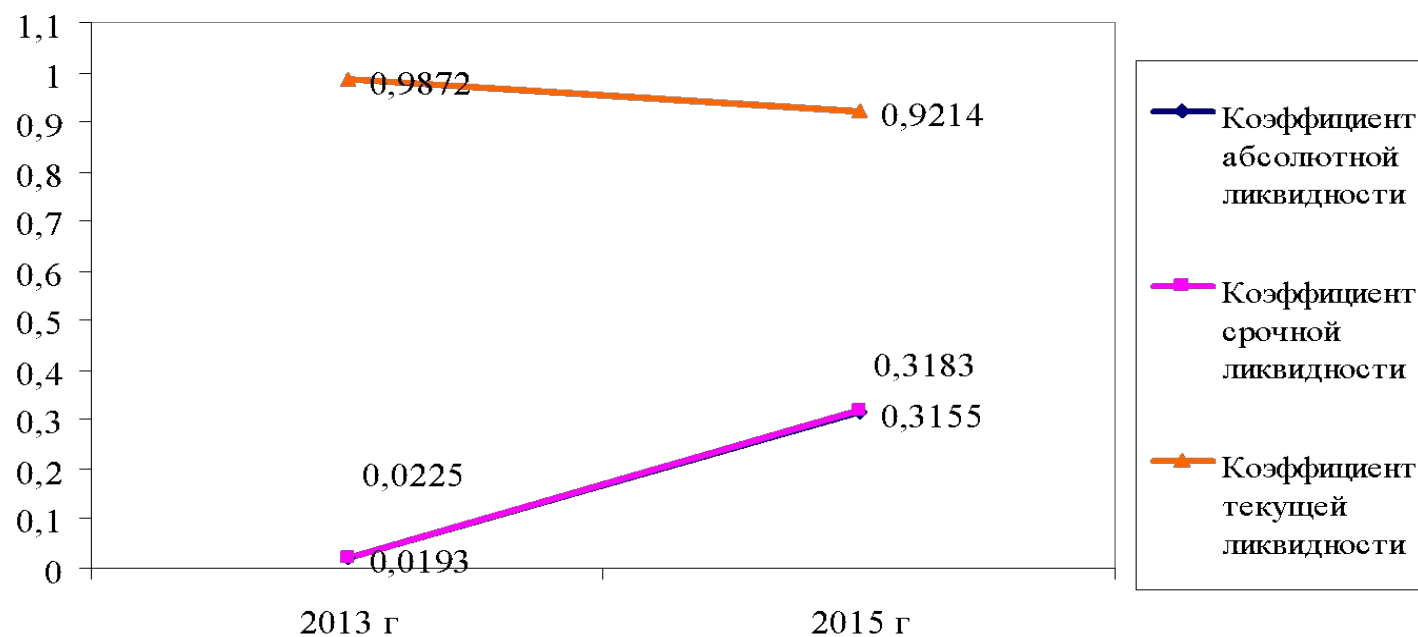
Структура актива и пассива баланса ОАО «Уралэлемент»



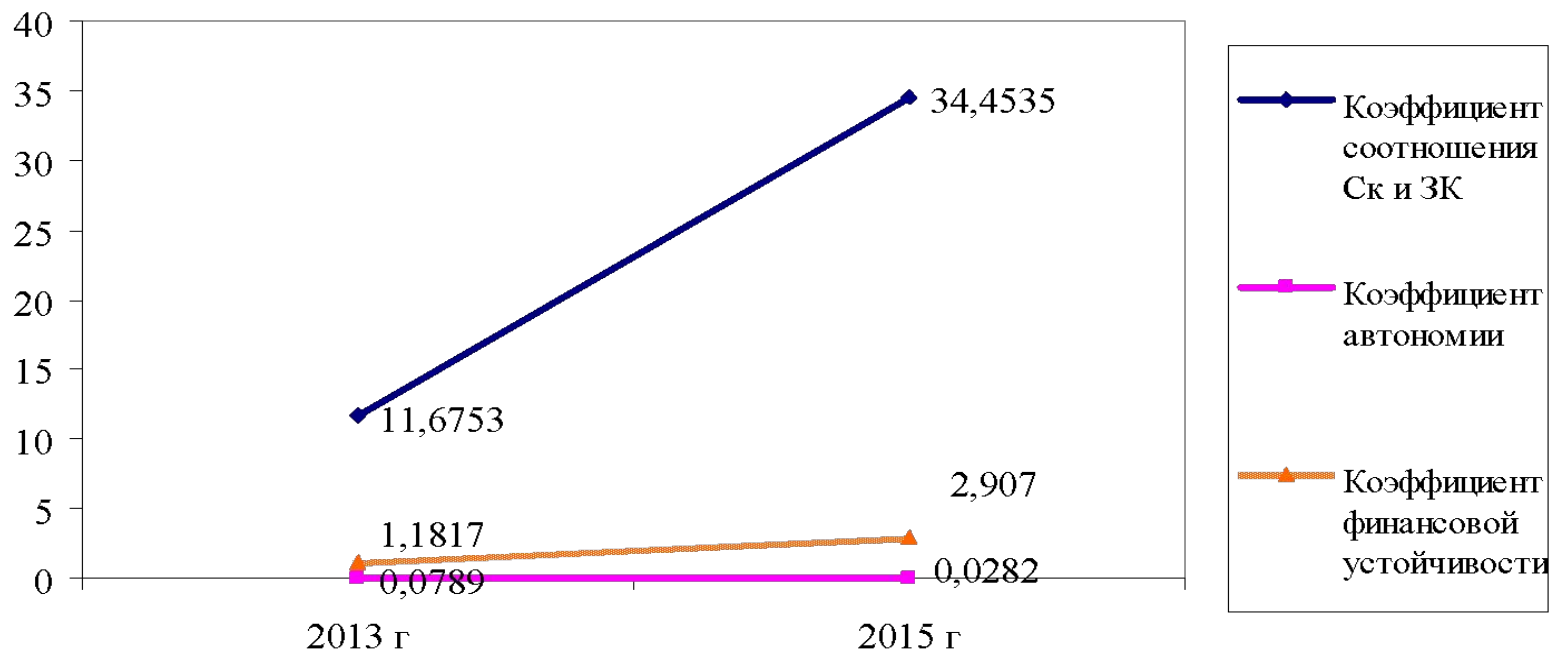
Динамика показателей актива баланса ОАО «Уралэлемент»



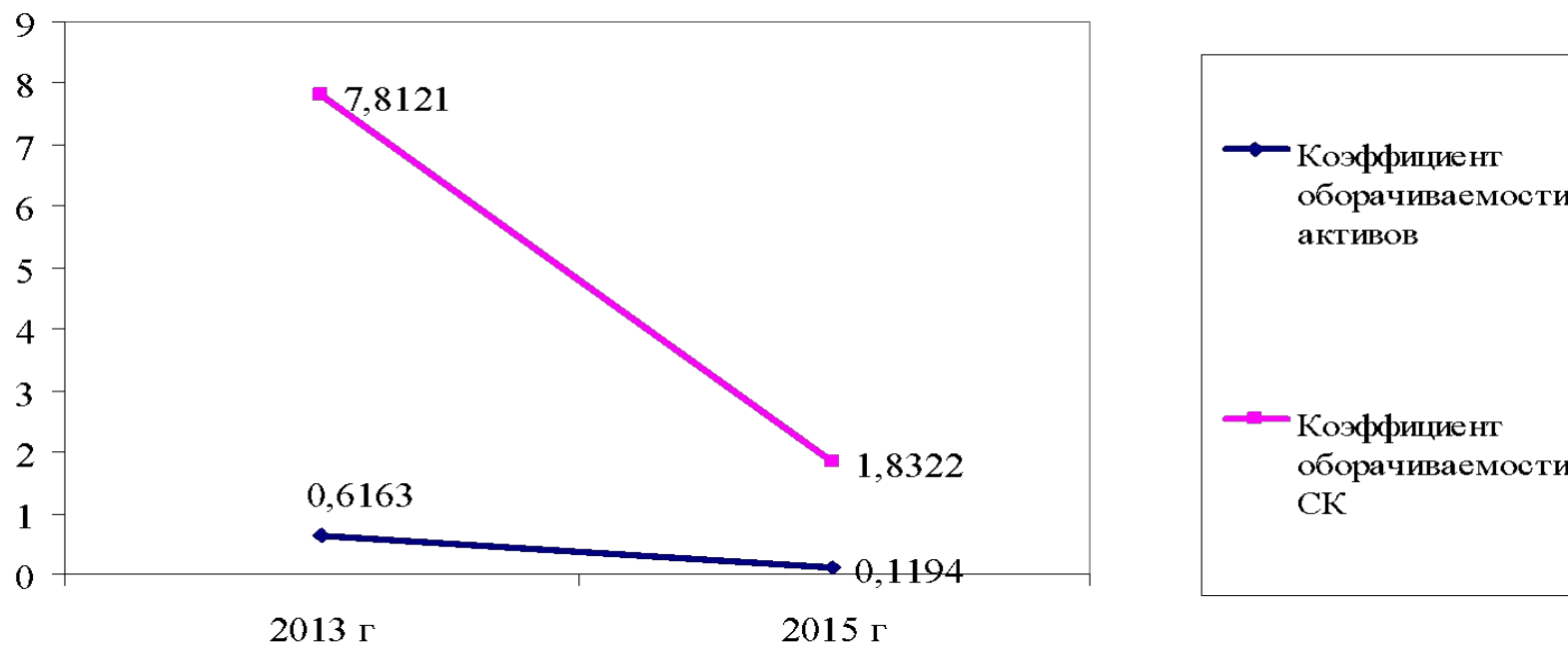

Динамика коэффициентов ликвидности ОАО «Уралэлемент»



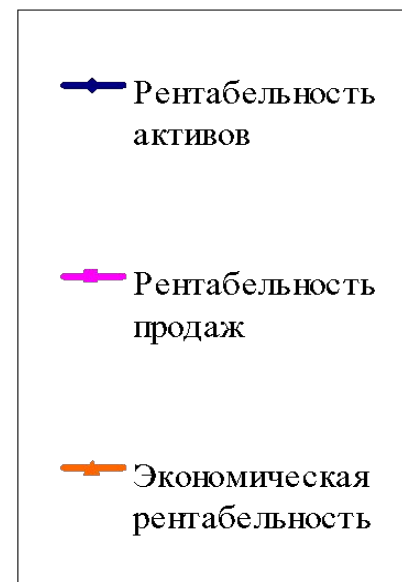
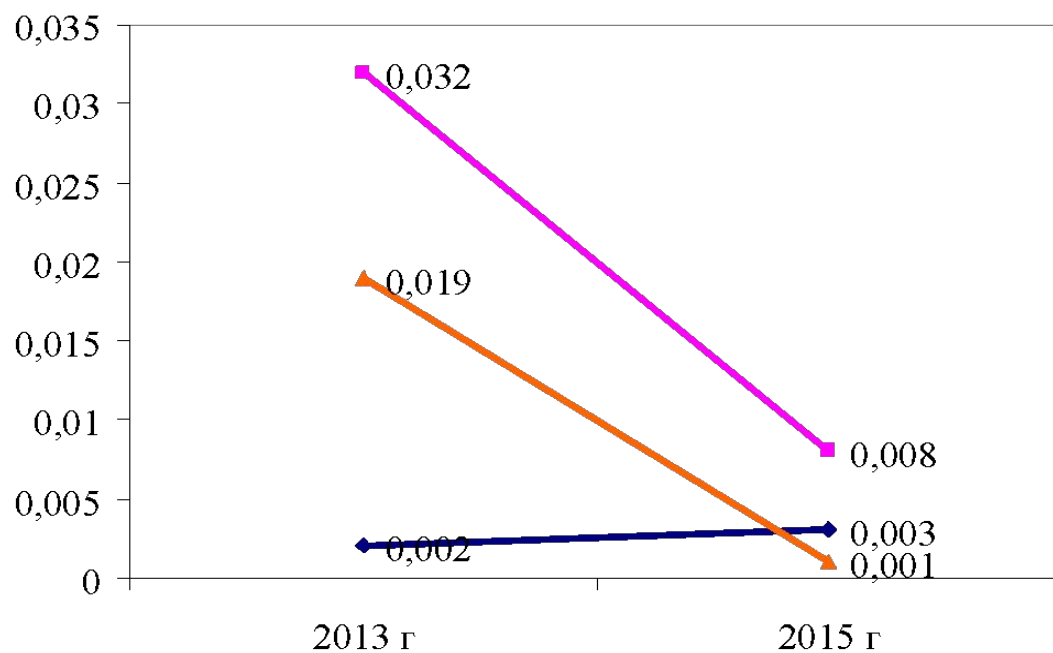
Динамика коэффициентов структуры капитала ОАО «Уралэлемент»



Динамика показателей деловой активности ОАО «Уралэлемент»



Динамика показателей рентабельности ОАО «Уралэлемент»



Мероприятия по улучшению финансового состояния ОАО «Уралэлемент»



1. Совершенствовать бухгалтерскую отчетность ОАО «Уралэлемент». Организовать теоретическую переподготовку кадров всех экономических служб
2. Повысить долю собственных средств в источниках финансирования, за счет рационального распределения прибыли
3. Для сокращения общей потребности в оборотных средствах привлечь заемные средства
4. Провести инвентаризацию производственных запасов, выявить неликвидные, испорченные, дефицитные запасы, определить оптимальный объем производственных запасов
5. Провести инвентаризацию основных средств с целью выявления технически непригодного оборудования
6. Разработать график плановых предупредительных ремонтов основных средств. Ужесточить контроль за их использованием
7. Разработать платежный календарь. Контролировать состояние расчетов с поставщиками и заказчиками

Мероприятия по улучшению финансового состояния ОАО «Уралэлемент»



1. Увеличить объем основных средств на 3%:
 - установка автоматических линий, высокоточных станков и оборудования в рамках ФЦП «Развитие оборонно-промышленного комплекса РФ на 2011-2020 годы»
2. Уменьшить остатки материалов на складах, незавершенное производство и остатки готовой продукции на 10 %:
 - проведение инвентаризации складских запасов, выявление неликвида
3. Дебиторскую задолженность снизить на 25 % путем применения системы скидок:
 - при полной предоплате предоставляется скидка в размере 7% от стоимости товара,
 - при частичной предоплате (более 50% от стоимости отгруженной партии) - скидка 5%,
 - при оплате по факту отгрузки - скидка 3%.
 - при предоставлении рассрочки платежа скидки не предусмотрены.

Показатели платежеспособности прогнозного баланса



Показатели платежеспособности	Базовые показатели	Прогнозные показатели	Абсолютная разница (+,-)	Темп роста, %
Коэффициент абсолютной ликвидности, $K_a ((250+260)/690)$	0,033	0,038	0,006	117,65
Коэффициент срочной ликвидности, $K_{ср} ((230+250+260)/690)$	0,291	0,267	-0,025	91,53
Коэффициент текущей ликвидности, $K_t ((290)/690)$	0,964	0,979	0,01	101,54

Показатели финансовой устойчивости прогнозного баланса



Показатели финансовой устойчивости	Базовые показатели	Прогнозные показатели	Абсолютная разница (+,-)	Темп роста, %
Коэффициент собственности, Кск (490/300)	0,411	0,471	0,060	114,52
Коэффициент финансовой зависимости Кфз ((590+690)/490)	1,432	1,124	-0,308	78,47
Коэффициент маневренности собственных средств, Кмс ((290-690)/490)	-0,043	-0,020	0,024	45,43
Коэффициент концентрации СОС, Ксос ((290-690)/300)	-0,018	-0,009	0,009	52,02
Коэффициент структуры долгосрочных вложений, Кдв (590/190)	0,168	0,142	-0,026	84,47
Коэффициент устойчивого финансирования, Кфу ((490+590)/300)	0,498	0,550	0,052	110,54
				17



Спасибо за внимание!