

Летний пиджак


В презентации представлен летний пиджак и некоторые нюансы его создания

Изначально задумывалось короткое пальто на одну пуговицу и с воротником бантом, как на белой блузке, прямого силуэта. Но так как ткани было совсем мало пришлось немного видоизменить и доработать



Выбор ткани

У меня оставался кусочек кожи размером 80*70 см и для нее необходимо было подобрать ткань компаньон .
Выбор пал на черное плотное кружево, но его было 3 кусочка: 45*50 – 1 кусок и 2-а 25*60 , а также мелкие обрезки



Создание выкройки из ткани для определения глубины выреза и точного расположения выточки



Пошив.

Выточка спрятана в рисунок ткани и застрочена зигзагом. Так как длины кусочка не хватило для деталей полочки и спинки, для передней половинки пришлось делать кожаную кокетку, а спинку наставляя обрезками (красным отмечены места настрачивания).





Вид подкладки, подборта и низ проклеены, так как нет возможности проклеить основную ткань из-за ее прозрачности.

На второй картинке фото притачивания подклада к основному изделию



Перед втачиванием рукава последняя оценка, чего то не хватает, впереди пришлось внести изюминку. Бантик застёжка



Готовое изделие и два разных образа



