

Про те як група
ТУ-2 робила
ремонт в 33
училищі

**Матеріал підготувала
майстер
виробничого
навчання
З професії
Опоряджувальни
будівельний**

**Ковч Юлія
Олегівна**



У зв'язку з ремонтними роботами в 33 училищі та відсутністю працівників з даної професії, директор Звернувся до Миколи Даниловича з проханням надати опоряджувальників будівельних для здійснення ремонтних робіт на сходовій площадці у три поверхи.

Ми зібрали необхідні інструменти, взяли свій робочий одяг і що ранку протягом дванадцяти днів їхали на станцію метро Академ-Містечко, потім пересідали в маршрутку і їхали до 33 училища. Нам виділили на час ремонтних робіт кімнату, де ми могли переодягнутися та відпочити.



Розпочали ми ремонтні роботи з підготовки поверхні та виставлення необхідних риштувань



Оскільки товщина поверхня була гіпсокартонна, ми розширили шви, погрунтували її ґрунтівкою глибокого проникнення СТ 17




Після ґрунтування ми замазали шви розчином та наклеїли армуючу сітку на них, також виставили уголки.



Після висихання швів, ми розпочали більш масштабні роботи та приступили до нанесення шпаклівки *Кнауф (Rotband finish)*. Перед нами стояла ціль повністю перетягнути гіпсокартонну



Коли пошпатльована поверхня висохла, ми почали най бруднішу роботу – шліфування.



Після шліфування
поверхні ми знову
погрунтували
поверхню але цього
разу грунтуємою
фарбою *Ceresit CT 16*.
Вона має білий колір,
на основі
синтетичних смол,
зміцнює поверхню та
спрощує її очищення
адгезію.






Тепер ми перейшли до основного завдання яке стояло перед нами. Ми почали нанесення декоративної штукатурки «Короїд» на поверхню. Деякі з учнів ТУ-2 перший раз мали справу з цією декоративною




Були певні
труднощі -
важкодоступні
місця, проте
учні з
ентузіазмом та
завзятістю
долали їх, та










**Позитивним
було також те, що
кожного дня,
рівно о 13:00 нас
смачно
частували в
їдальні.**





Висновок:
Ми не лише гарно і весело провели час, але й навчилися працювати декоративною штукатуркою «Короїд».

Ми пройшли повністю процес від підготовки поверхні і аж до самого облицювання штукатуркою.

Багато гарних вражень та корисний виробничий досвід

**ДЯКУЮ
ЗА
УВАГУ!**