

**Кількісна і якісна оцінка
соціально-економічного розвитку
Самбірського району
(діагноз)**

Розділи

- Демографія
- Частка Самбірського району у Львівській області
- Інтегральна оцінка економічного розвитку
- Кількість суб'єктів господарювання
- Доходи та видатки місцевого бюджету
- Сільське господарство
- Промисловість
- Будівництво
- Торгівля та послуги
- Інвестиційна діяльність
- Розвиток малого підприємництва
- Інфраструктура
- Зайнятість та оплата праці
- Соціальна сфера

Демографія

- станом на 1 січня 2008 року в Самбірському районі проживало 70,7 тис. осіб;
- переважає сільське населення – 84,2% від загальної кількості населення району;
- середній вік населення – 38,2 року (Львівська область – 38,6 року);
- щільність населення району – 76 осіб/км² (Львівська область – 117 осіб/км²).

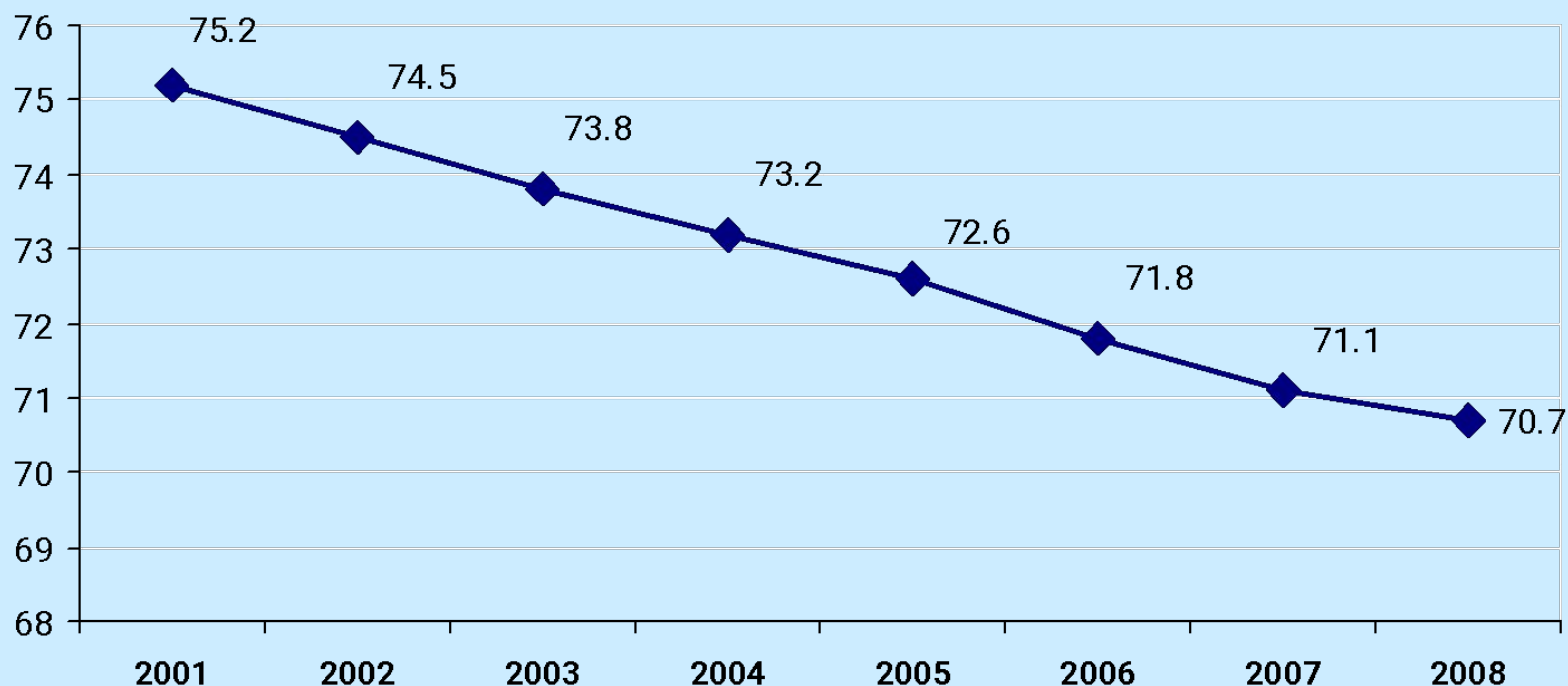


Зміст

Вихід

Демографія

Динаміка кількості населення Самбірського району, станом на початок року, осіб

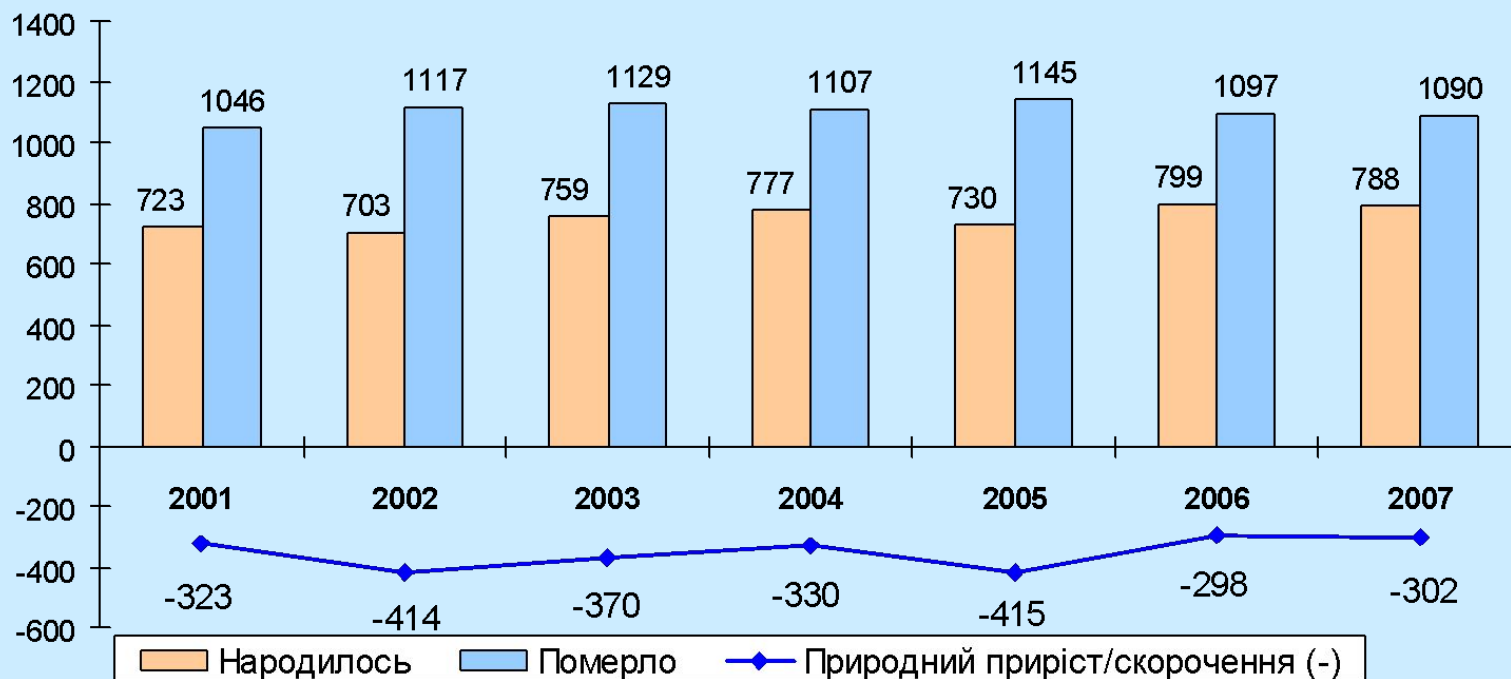


[Зміст](#)

[Вихід](#)

Демографія

Природний рух населення Самбірського району, осіб

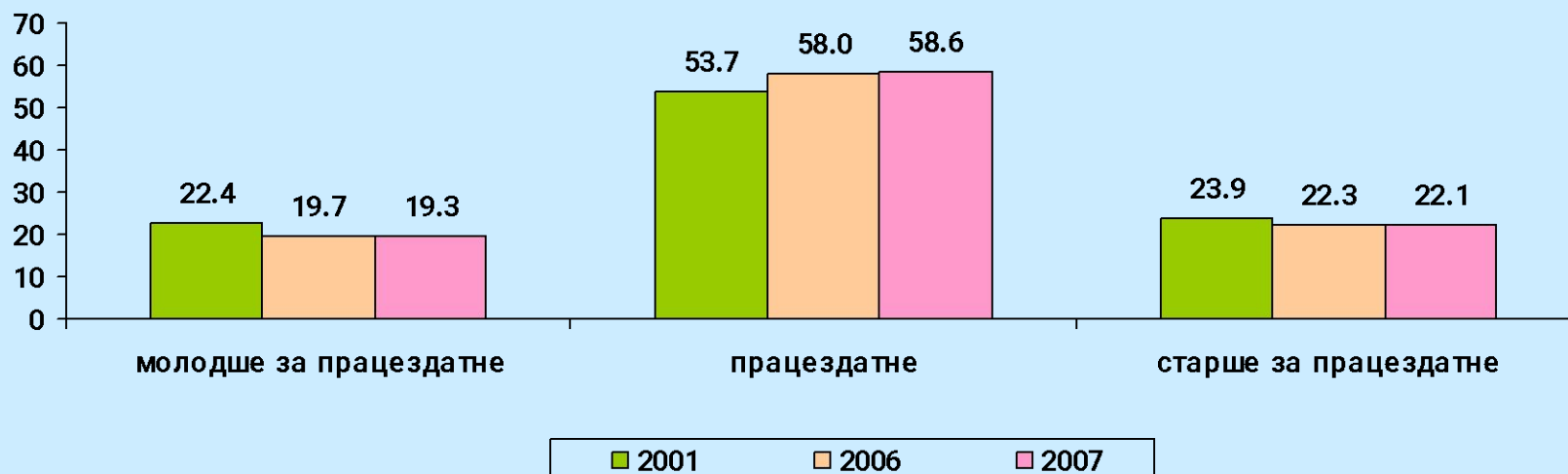


Зміст

Вихід

Демографія

Розподіл постійного населення за основними віковими групами, %



Зміст

Вихід

Демографія

Позитивне:

- у 2006-2007 роках порівняно з попередніми роками дещо зменшилась кількість померлих і зросла кількість народжених;
- знизився рівень смертності немовлят, за 2001-2007 роки з 13,9 дитини на 1000 народжених до 9,9.

Негативне:

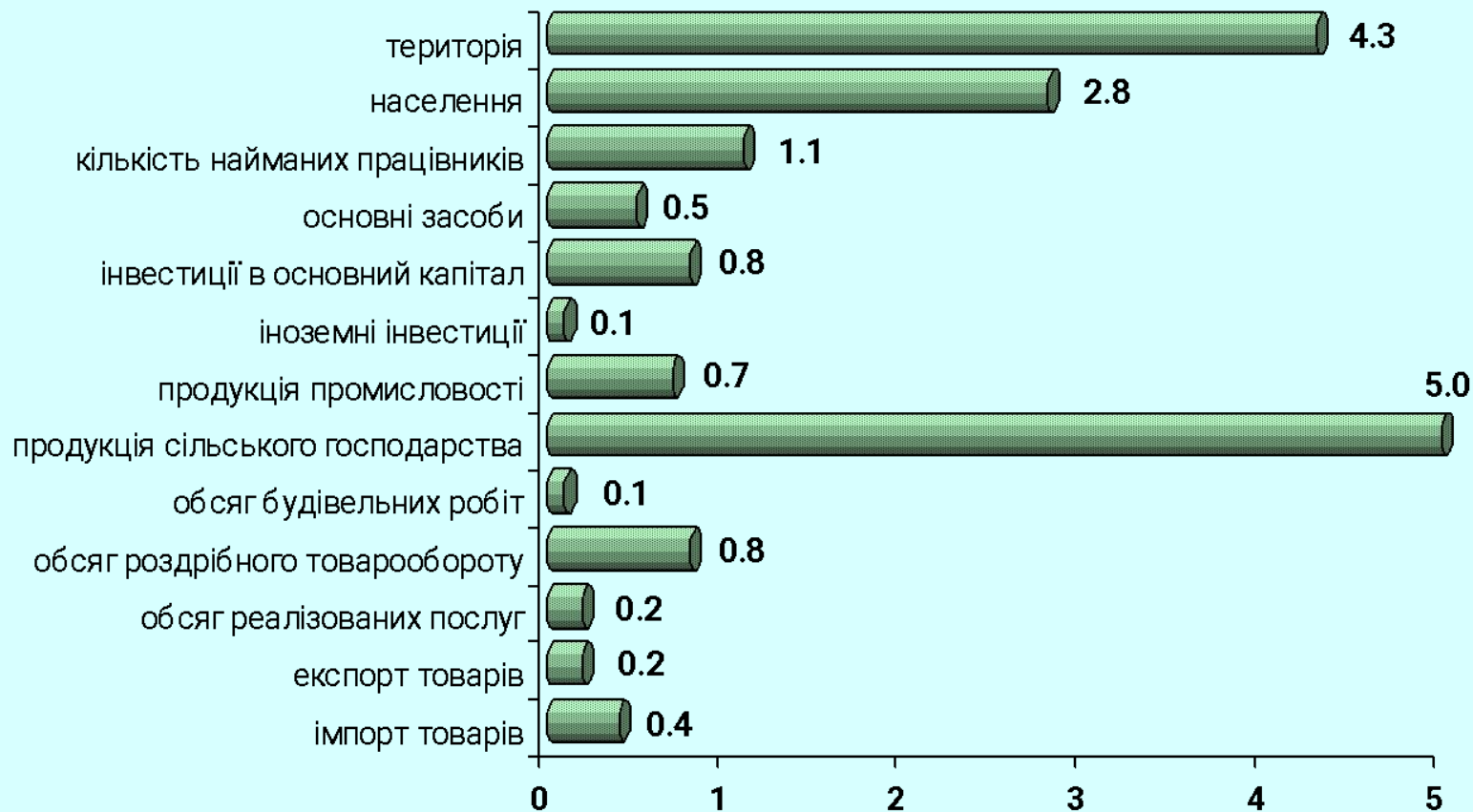
- рік у рік скорочується кількість населення, за 2001-2007 роки – на 4,5 тис. осіб
- високий рівень смертності – 15,4 особи на 1000 населення (в області – 13,6 особи); за цим показником район посідає 6 місце;
- зменшення у структурі населення за віковим складом за 2002-2006 роки частки дітей у віці до 15 років на 3,1 відсоткового пункта.



[Зміст](#)

[Вихід](#)

Частка Самбірського району у Львівській області за окремими показниками у 2007 році, %

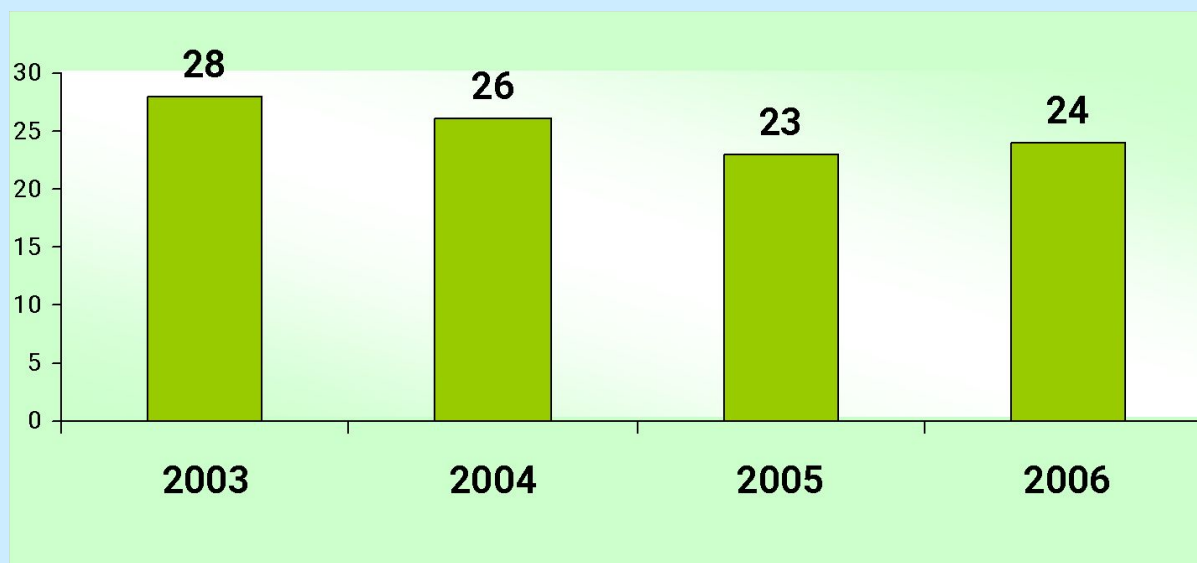


[Зміст](#)

[Вихід](#)

Інтегральна оцінка економічного розвитку

Інтегральна оцінка економічного розвитку Самбірського району, балів



Економічний розвиток Самбірського району за інтегральною оцінкою визначається як слабкий (23-28 балів).

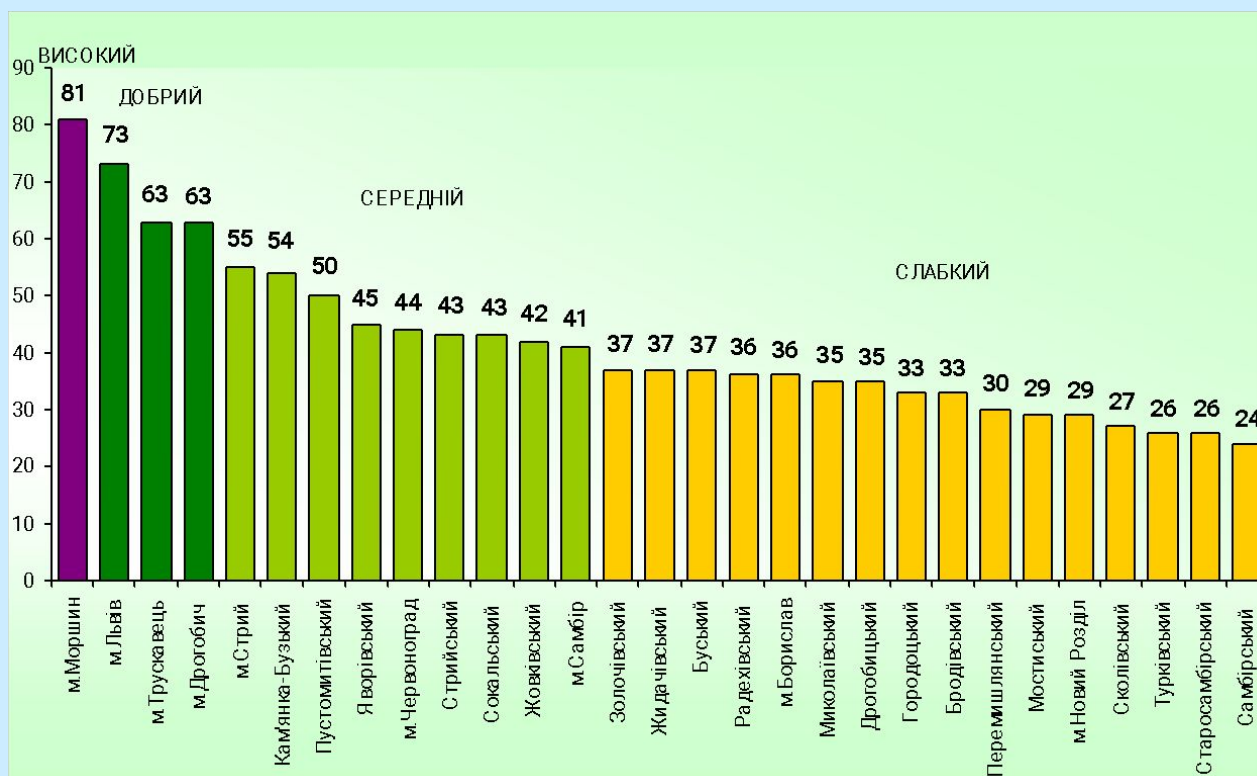


Зміст

Вихід

Інтегральна оцінка економічного розвитку

Групування регіонів Львівщини за рівнем економічного розвитку у 2006 році, балів



Зміст

Вихід

Кількість суб'єктів господарювання

- станом на 1 січня 2008 року в Єдиному Державному Реєстрі підприємств та організацій України по Самбірському району нараховувалось 772 суб'єкти (1,3% від загальної кількості в області);
- у розрахунку на 1 тис. осіб населення у районі припадало 11 зареєстрованих суб'єктів, що удвічі менше, ніж в області (23 суб'єкти); за цим показником район посів 27 місце;
- за даними ДПА активними були 47% від загальної кількості суб'єктів (в області – 56%).

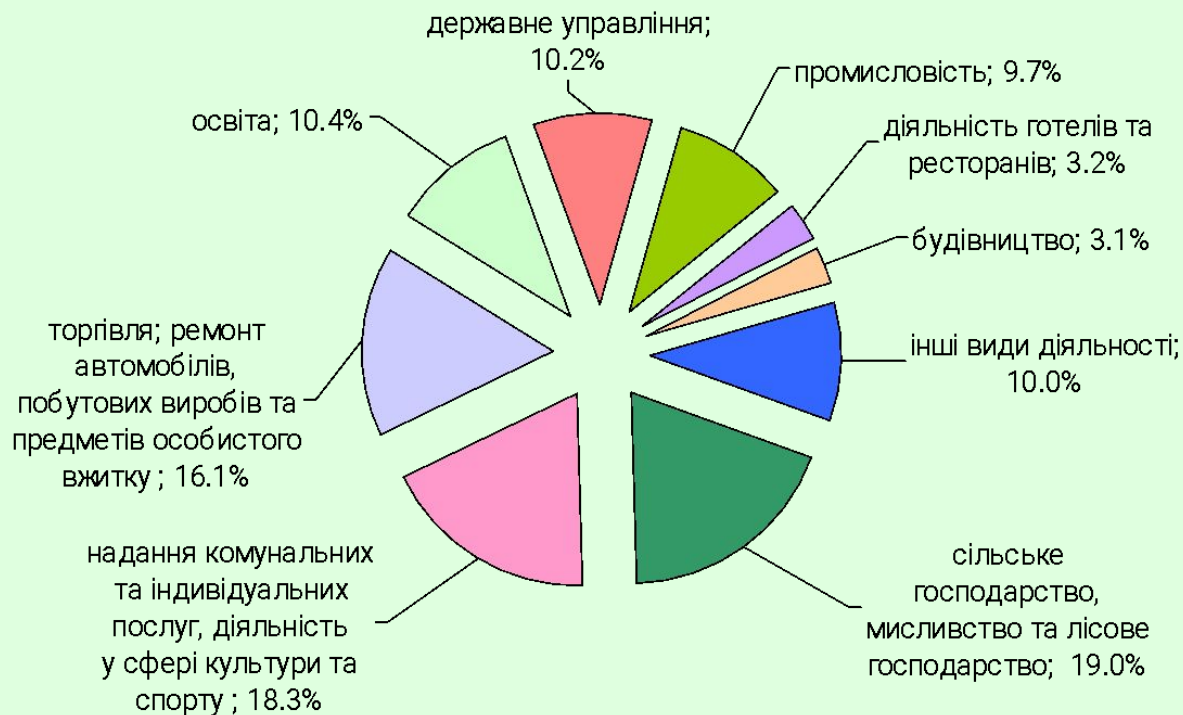


[Зміст](#)

[Вихід](#)

Кількість суб'єктів господарювання

Розподіл зареєстрованих суб'єктів за видами економічної діяльності



[Зміст](#)

[Вихід](#)

Доходи та видатки місцевого бюджету

- **Доходи** місцевого бюджету району у 2007 році становили 138,9 млн. грн.:
 - 106,9 млн.грн. (77%) – офіційні трансферти, отримані з Державного бюджету;
 - 10,3 млн.грн. (7,4%) – податкові надходження.
- Порівняно з 2006 роком доходи зросли у 1,6 раза, з 2000 роком – у 6,1 раза;
- У розрахунку на одного мешканця доходи у 2007 році становили 1957 грн. (в області – 2088 грн.);
- **Видатки** у 2007 році профінансовано в обсязі 137,6 млн.грн., з них спрямовано:
 - 41,3 млн.грн. - на освіту;
 - 27,0 млн.грн. – на охорону здоров'я;
 - 30,2 млн.грн. – на соціальний захист та соціальне забезпечення;
 - 5,1 млн.грн. – на духовний та фізичний розвиток.
- Порівняно з 2006 роком видатки зросли у 1,6 раза, з 2000 роком – у 5,5 раза.
- У розрахунку на одного мешканця видатки у 2007 році становили 1938 грн. (в області – 2035 грн.).
- Хоча доходи і видатки у розрахунку на одну особу населення району є меншими від середньообласного значення, але вони є вищими, ніж у більшості районів;

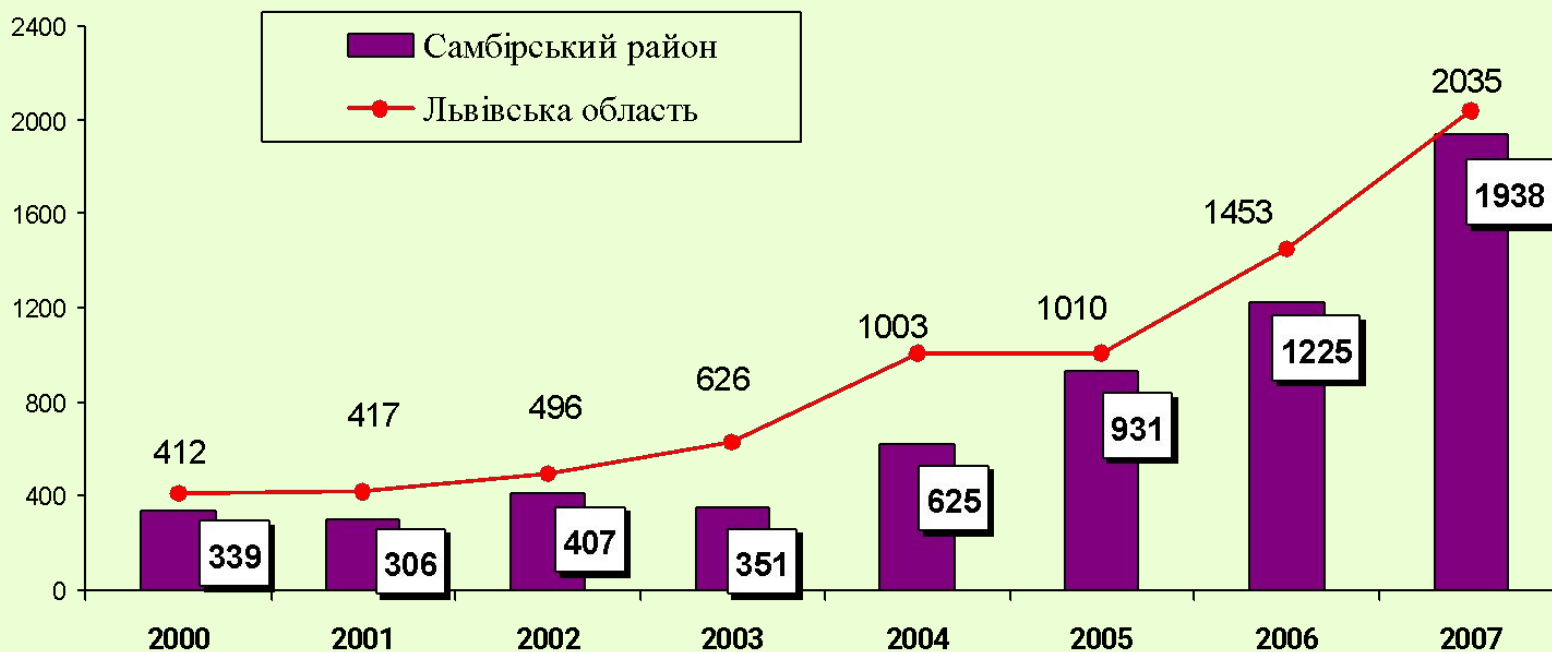


Зміст

Вихід

Доходи та видатки місцевого бюджету

Видатки місцевих бюджетів на одного мешканця, грн.



Зміст

Вихід

Сільське господарство

- **Обсяг виробництва валової продукції сільського господарства Самбірського району у 2007 році становив 216,7 млн. грн. і проти 2006 року зріс на 1,2%.**

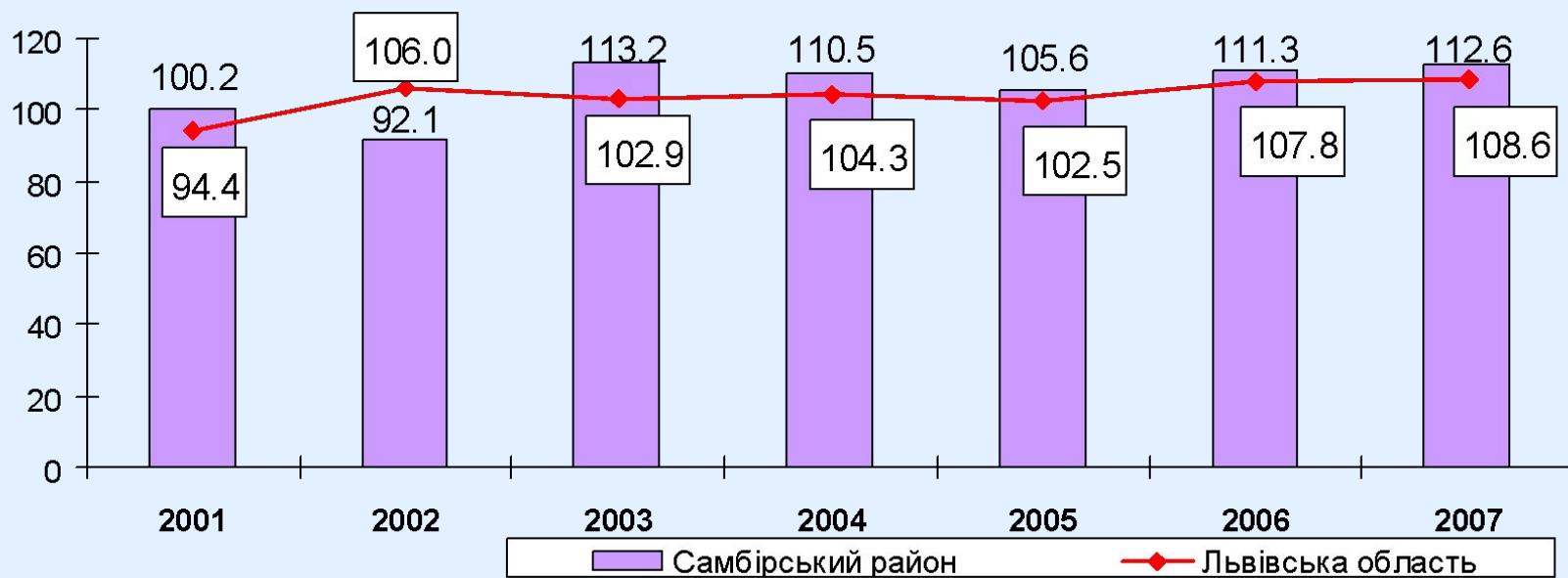


[Зміст](#)

[Вихід](#)

Сільське господарство

Індекси продукції сільського господарства, у % до 2000 року

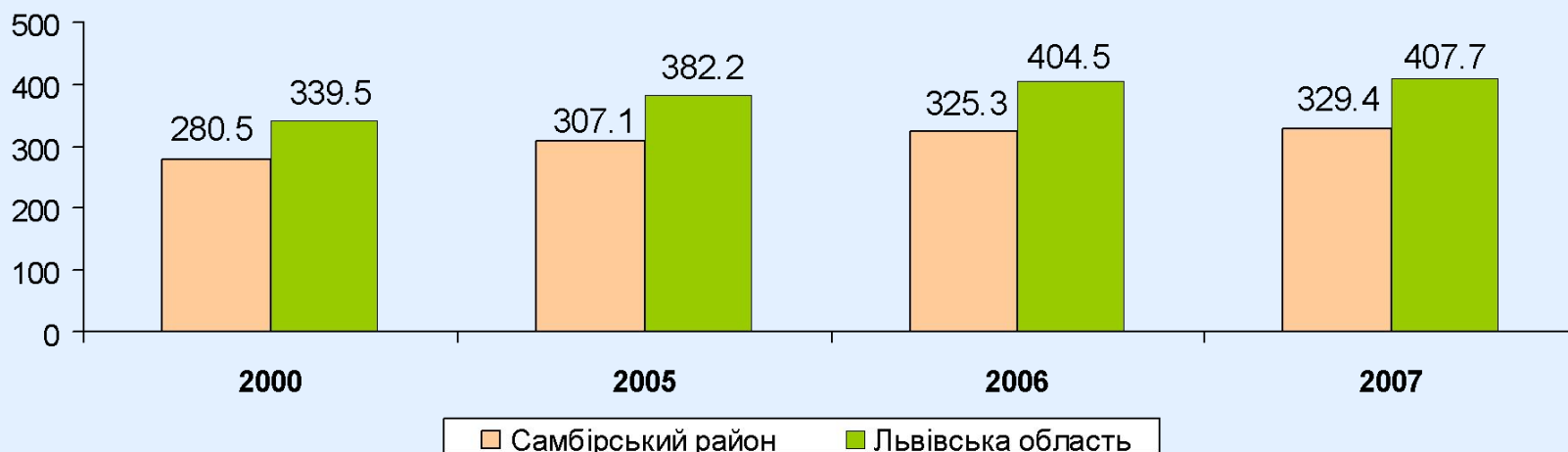


Зміст

Вихід

Сільське господарство

Валова продукція сільського господарства з розрахунку на 100 га сільськогосподарських угідь, тис. грн.



[Зміст](#)

[Вихід](#)

Сільське господарство

Використання ріллі сільськогосподарськими виробниками

	2003			2006			2007		
	Усі кате-горії госпо-дарств	у тому числі:		Усі кате-горії госпо-дарств	у тому числі:		Усі кате-горії госпо-дарств	у тому числі:	
		с/г під-приємства	госпо-дарства насе-лення		с/г під-приємства	госпо-дарства насе-лення		с/г під-приємства	госпо-дарства насе-лення
тис.га									
Площа ріллі на початок року	44,0	24,7	19,3	44,0	16,3	27,7	44,0	12,0	32,0
Посівна площа на 1 червня	27,4	12,2	15,2	25,9	12,8	13,1	21,9	9,0	12,9
Частка недосіяної площі, %	37,7	50,6	21,2	41,1	21,5	52,7	50,2	25,0	59,7

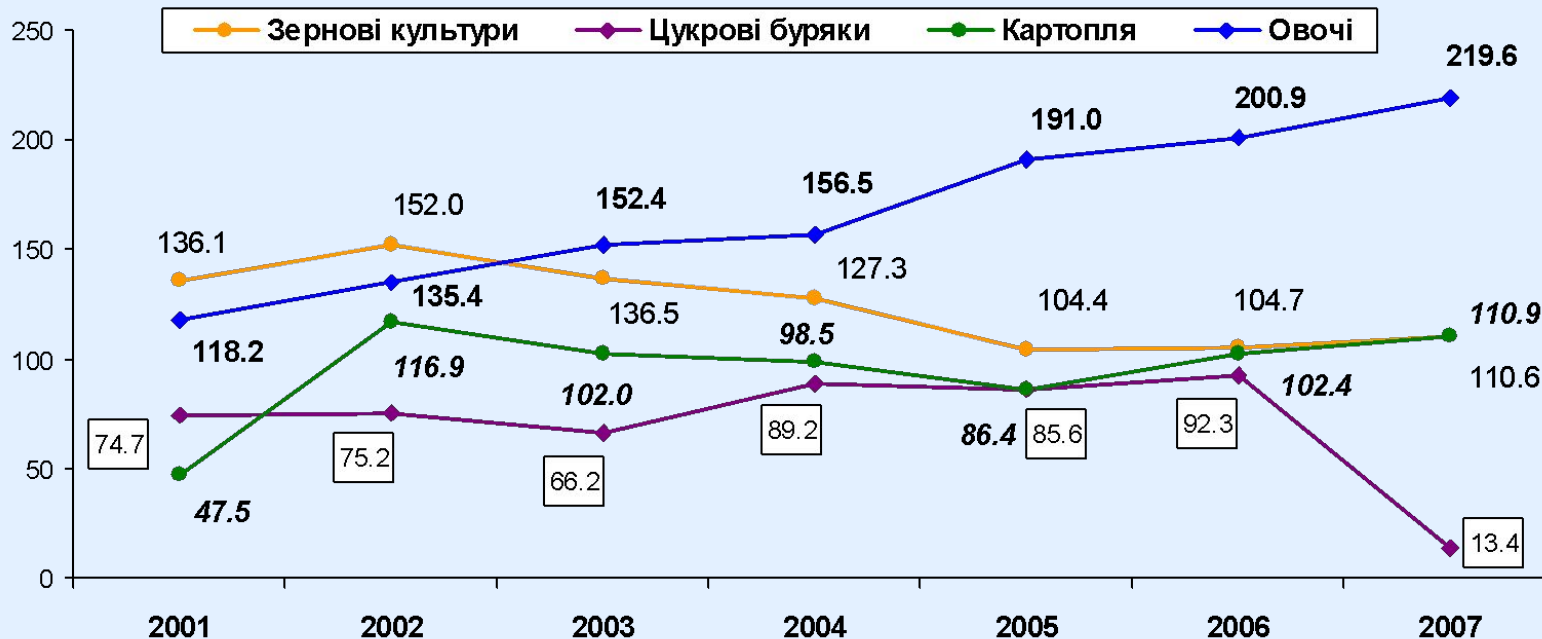


[Зміст](#)

[Вихід](#)

Сільське господарство

Індекси виробництва основних видів продукції рослинництва в усіх категоріях господарств, у % до 2000 року

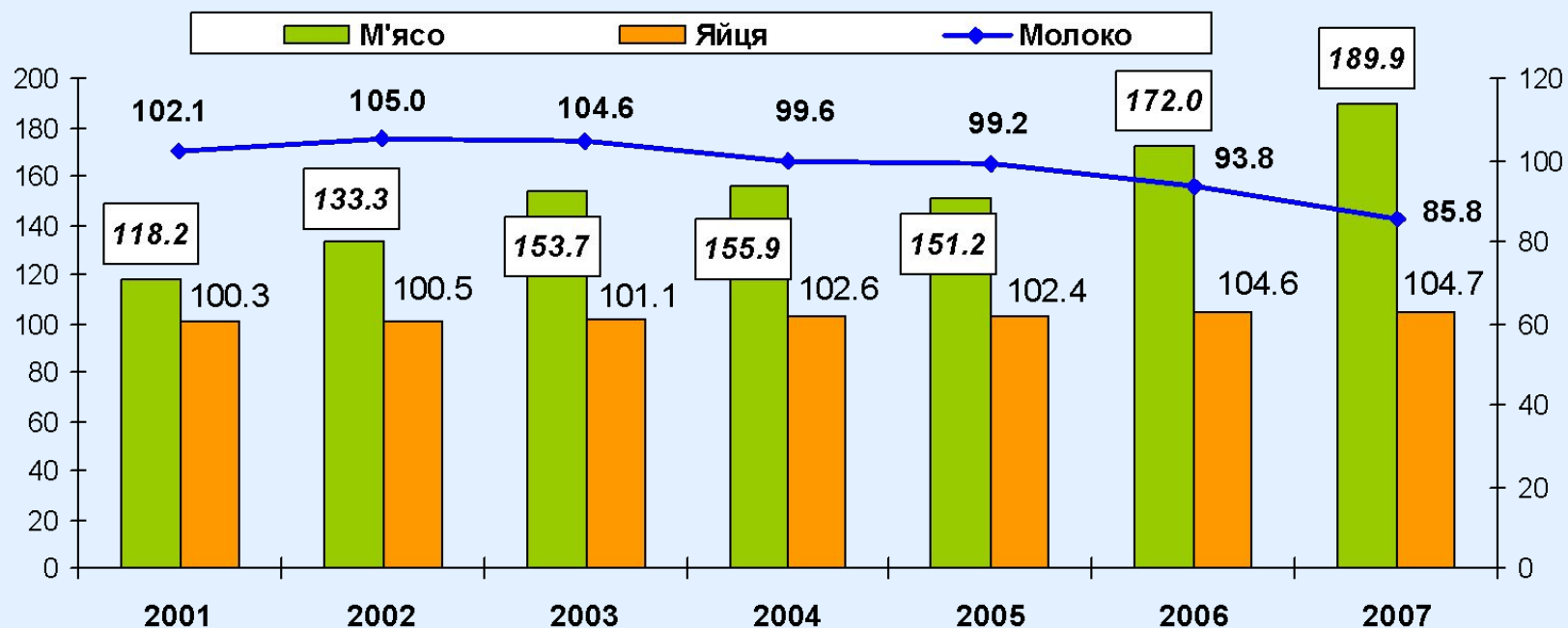


Зміст

Вихід

Сільське господарство

Індекси виробництва основних видів продукції тваринництва в усіх категоріях господарств, у % до 2000 року

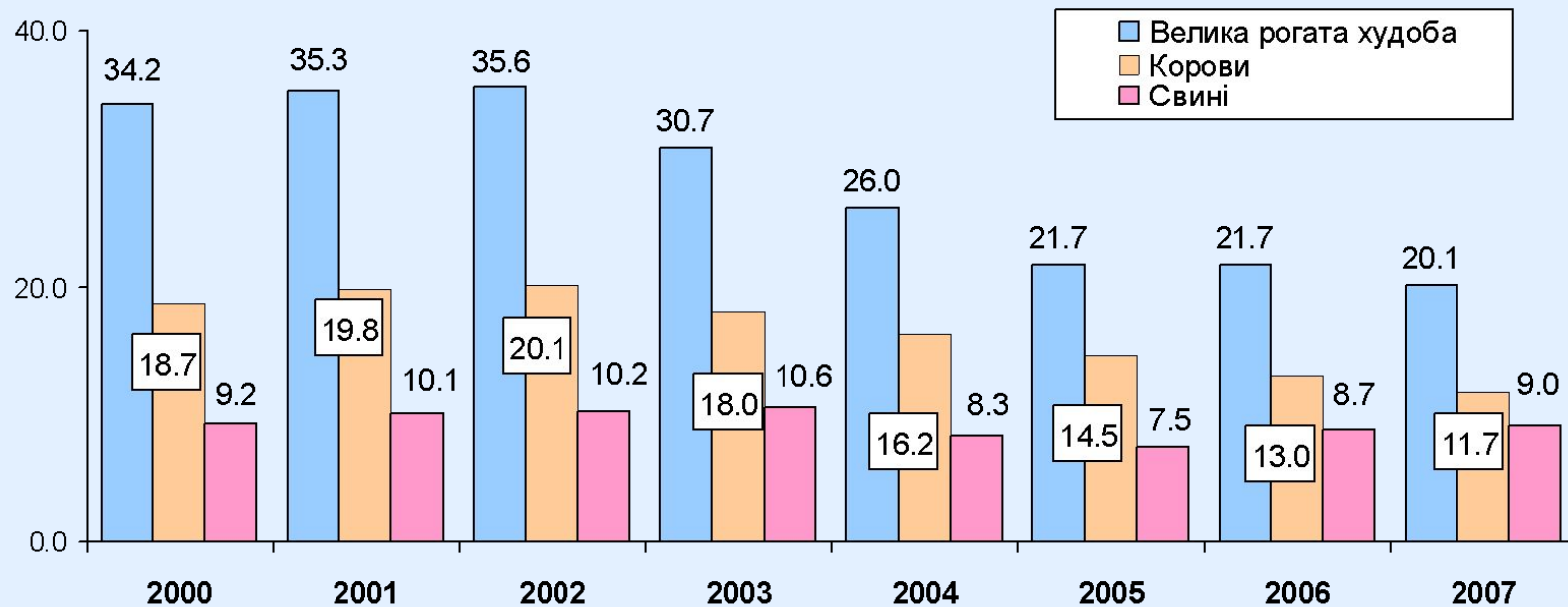


Зміст

Вихід

Сільське господарство

Зміна поголів'я худоби на кінець року, тис. голів

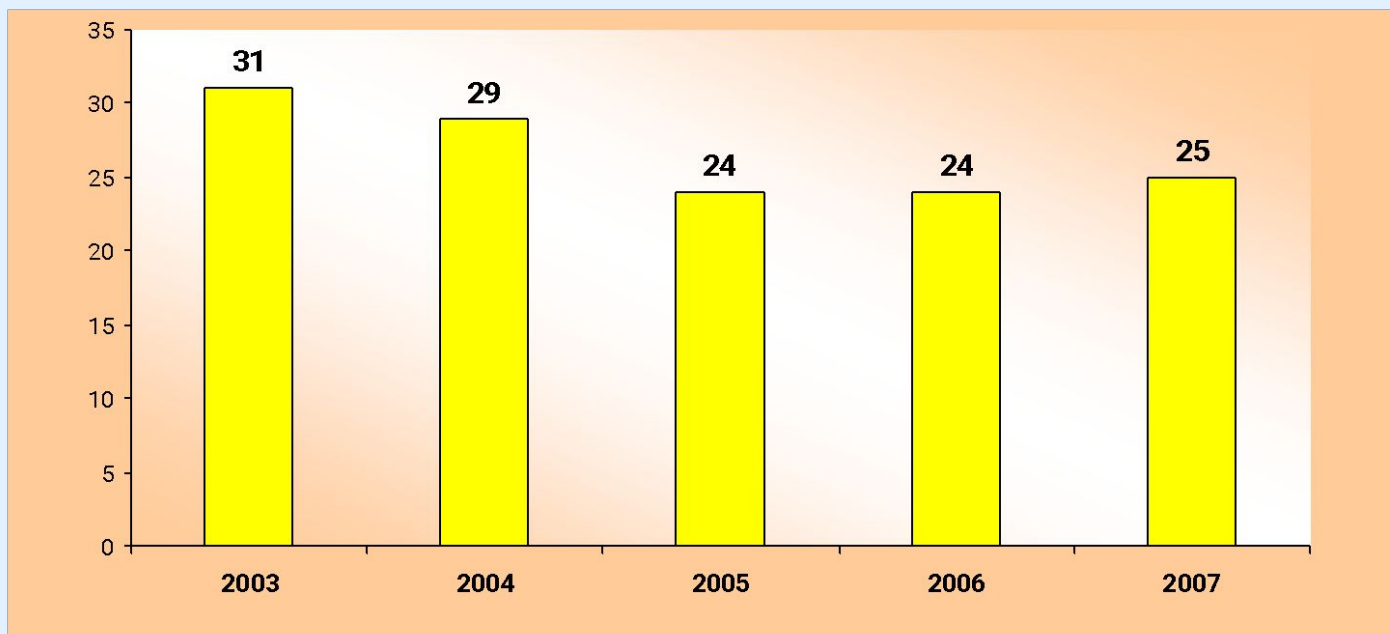


Зміст

Вихід

Сільське господарство

Оцінка рівня розвитку сільського господарства Самбірського району, балів



Слабким у районі відмічається розвиток сільського господарства (24-31 бал).

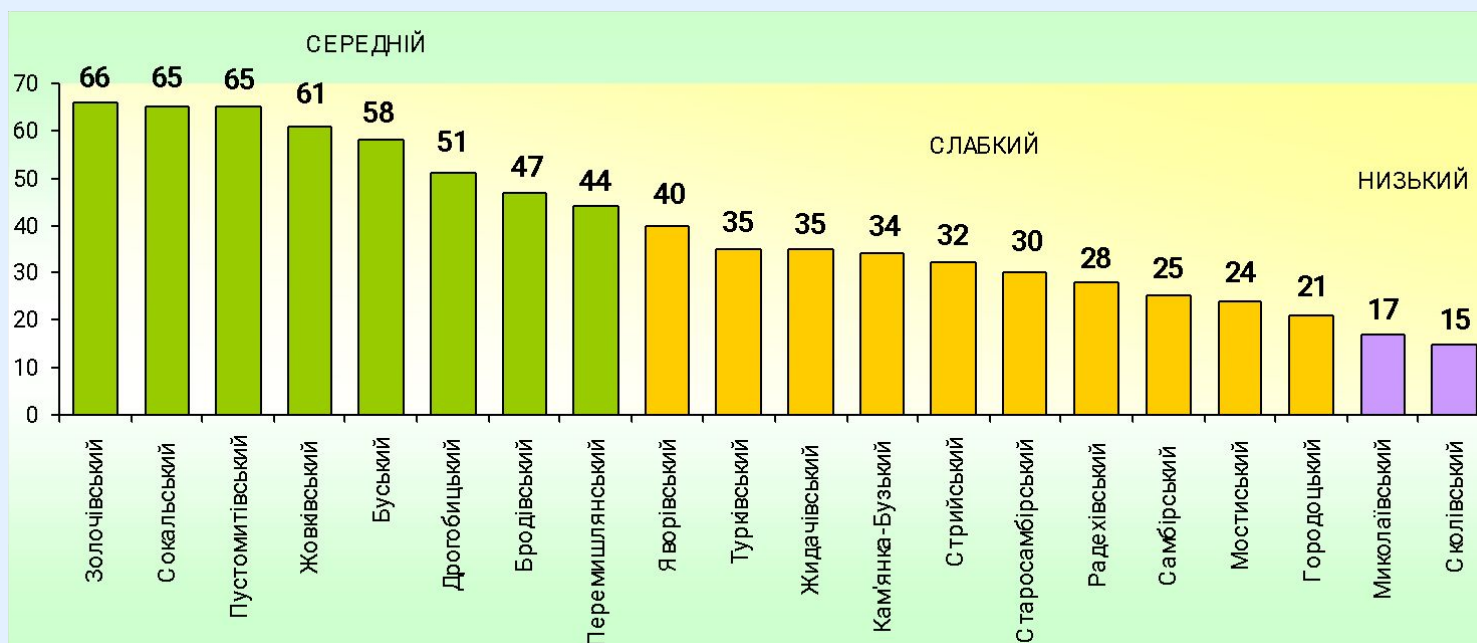


Зміст

Вихід

Сільське господарство

Групування районів Львівщини за рівнем розвитку сільського господарства у 2007 році, балів



Зміст

Вихід

Сільське господарство

Позитивне:

- вищі від середньообласних темпи нарощування виробництва продукції сільського господарства;
- більший за середньообласний показник обсягу виробленої продукції сільського господарства у розрахунку на одну особу населення (у 1,8 раза) і за цим показником район посідає останніми роками 9-10 місце.

Негативне:

- низький рівень використання сільськогосподарських угідь, за цим показником посідає серед районів 18 місце;
- зростає частка недосіяної площі ріллі і у 2007 році перевищила 50%;
- низька врожайність основних сільськогосподарських культур (є нижчою навіть за середньообласні показники, крім овочів);
- на 1 га посівної площі внесено у 2007 році лише 35 кг мінеральних добрив, що у 3 рази менше від середньообласного показника;
- з 2003 року спостерігається стійка тенденція зменшення поголів'я великої рогатої худоби, у тому числі корів, а також виробництва молока;
- неефективно працюють сільськогосподарські підприємства, рівень збитковості від реалізації сільськогосподарської продукції у 2005 році становив 9,6%, у 2006 році – 4,8%, у 2007 році – 2,1%;



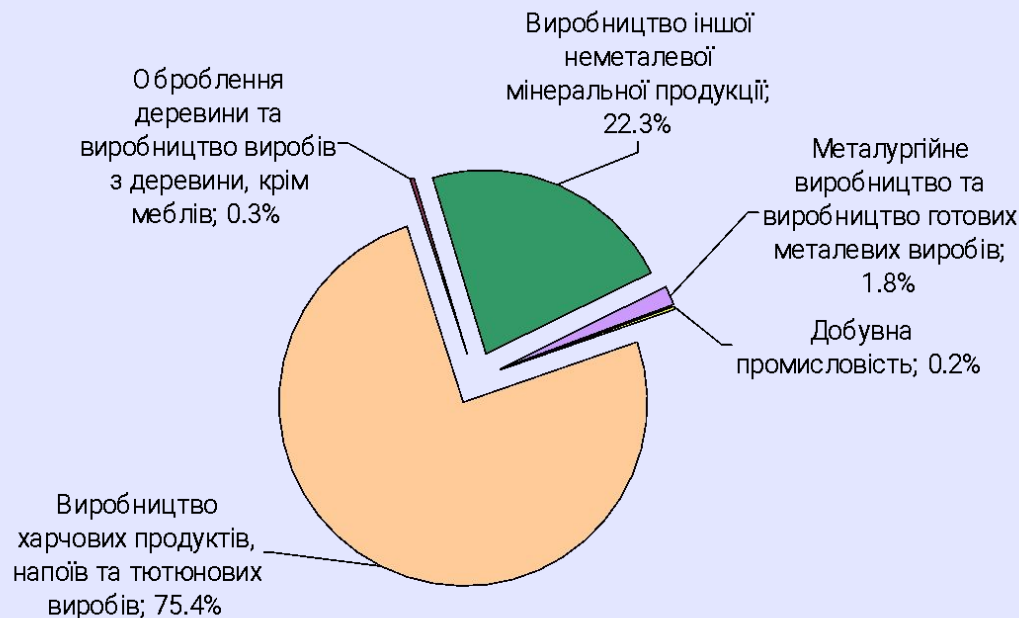
Зміст

Вихід

Промисловість

- У 2007 році промислові підприємства реалізували продукції на суму 118,3 млн. грн.

Структура обсягу реалізованої промислової продукції у 2007 році



Зміст

Вихід

Промисловість

Індекси обсягу промислової продукції, у % до 1995 року

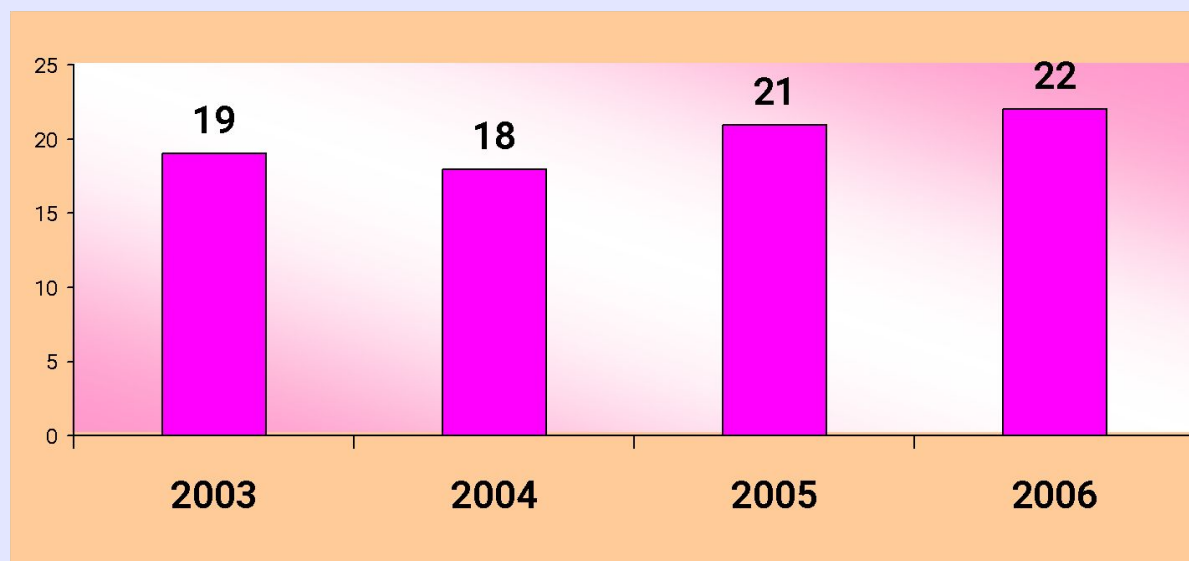


Зміст

Вихід

Промисловість

Оцінка рівня розвитку промисловості Самбірського району, балів



Рівень розвитку промисловості району за 100-бальною шкалою у 2003-2004 роках оцінювався як низький (18-19 балів), а у 2005-2006 роках - слабкий (21-22 бали). Довідково: загалом по області 4 міста і 13 районів мають слабкий та низький рівень розвитку промисловості.

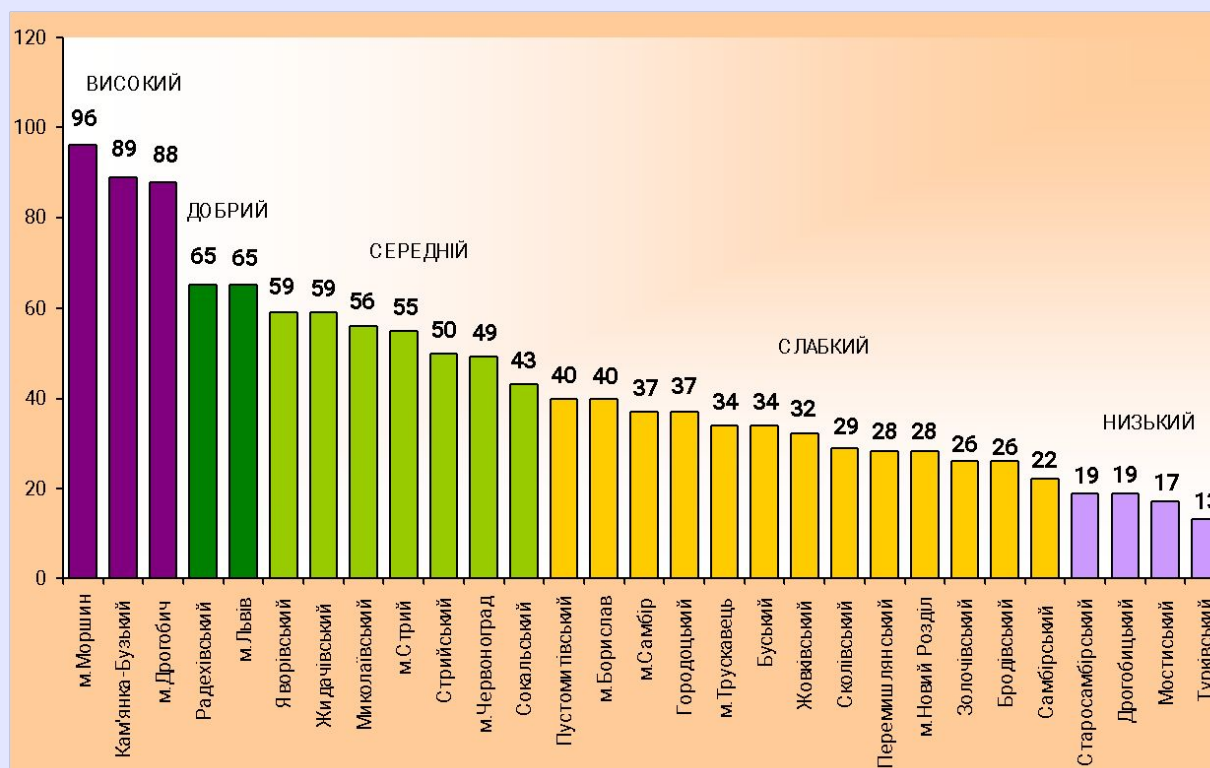


Зміст

Вихід

Промисловість

Групування регіонів Львівщини за рівнем промислового розвитку у 2006 році, балів



Зміст

Вихід

Промисловість

Позитивне:

- з 1998 року спостерігається позитивна тенденція нарощування обсягів промислового виробництва;
- зросла частка району за обсягом продукції промисловості в області.

Негативне:

- темпи нарощування промислового виробництва нижчі від середньообласних;
- за обсягом реалізованої промислової продукції посідає 20 місце серед районів і міст області;
- у розрахунку на одного мешканця у 2007 році реалізовано 1,7 тис.грн. промислової продукції, що майже у 4 рази менше середньообласного показника.



[Зміст](#)

[Вихід](#)

Будівництво

- У 2007 році підприємства Самбірського району виконали будівельних робіт на 2 млн. грн.

Зміни обсягу будівельних робіт, у % до 2000 року



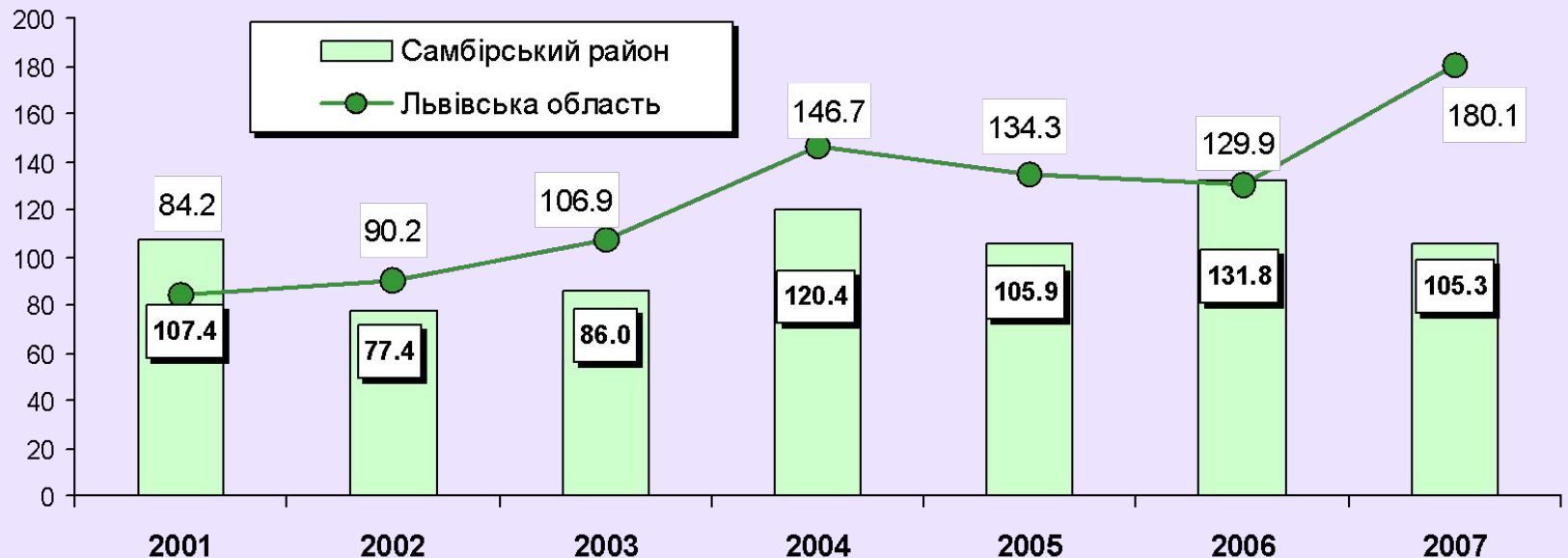
Зміст

Вихід

Будівництво

- У 2007 році введено в експлуатацію житлових будинків загальною площею 15,1 тис. м²

Зміни введення в експлуатацію житла, у % до 2000 року



Зміст

Вихід

Будівництво

Позитивне:

- вищі темпи нарощування обсягу будівельних робіт порівняно з середньообласними;
- за обсягом введеного житла у 2007 році район посів 10 місце.

Негативне:

- за обсягом виконаних будівельних робіт район у 2007 році посів в області 27 місце;
- нижчі від середньообласних темпи введення в експлуатацію житла, за цим показником район посів 25 місце.



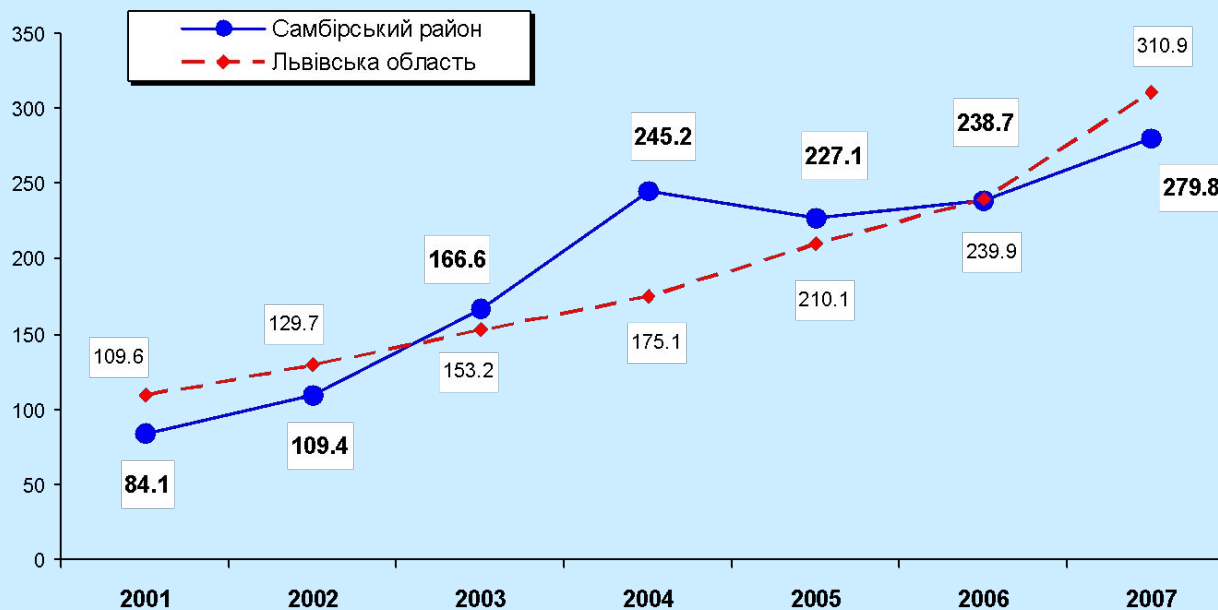
[Зміст](#)

[Вихід](#)

Торгівля та послуги

- Обсяг роздрібногo товарообороту підприємств торгівлі та ресторанного господарства у 2007 році становив 72,3 млн. грн.

Індекси фізичного обсягу роздрібногo товарообороту підприємств, у % до 2000 року

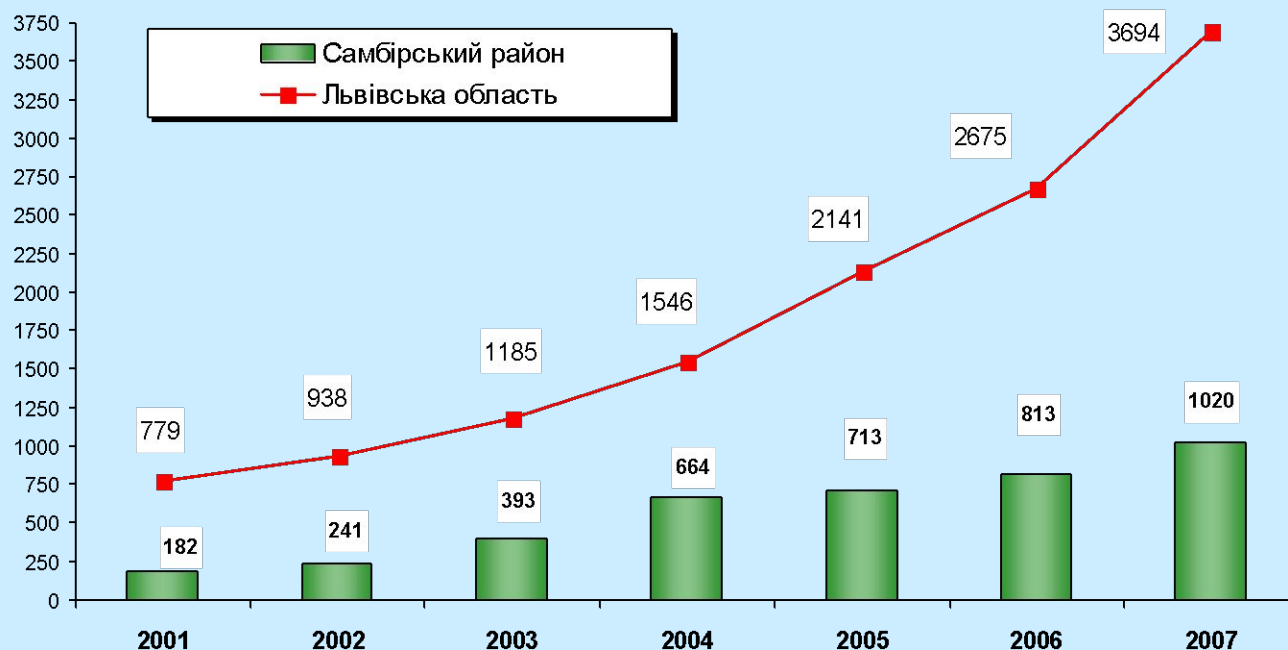


Зміст

Вихід

Торгівля та послуги

Роздрібний товарооборот підприємств на одну особу, грн.

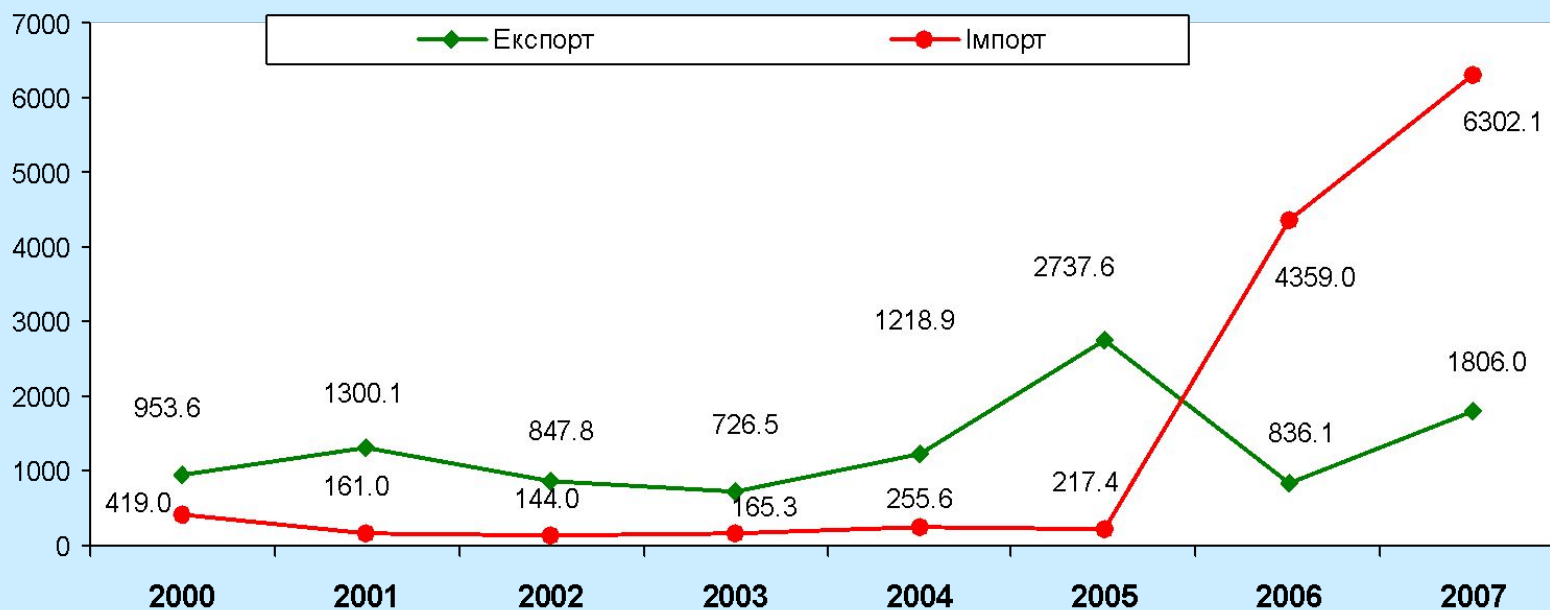


[Зміст](#)

[Вихід](#)

Торгівля та послуги

Динаміка зовнішньої торгівлі товарами Самбірського району, тис. дол. США



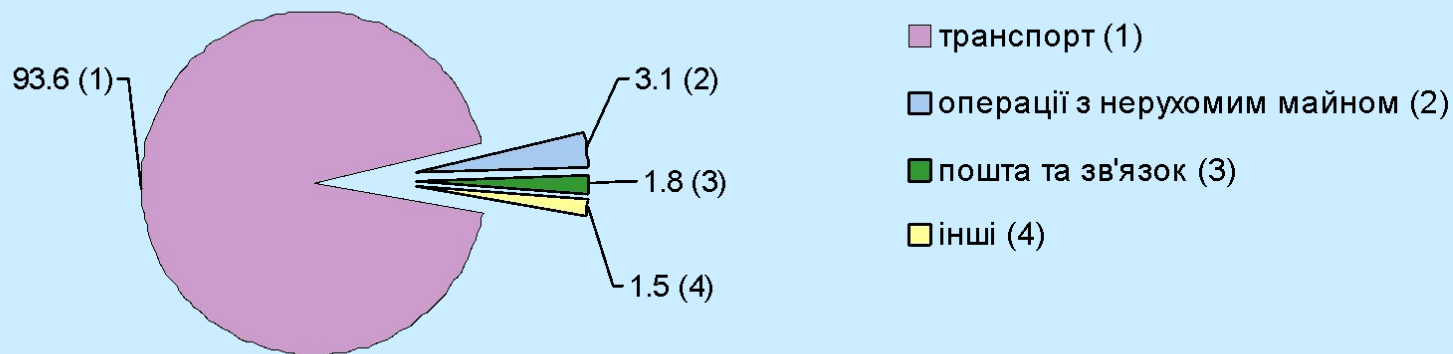
Зміст

Вихід

Торгівля та послуги

- У 2007 році підприємства Самбірського району реалізували послуг на 12,1 млн. грн., у тому числі населенню – на 4,7 млн. грн.

Структура реалізованих послуг за видами діяльності у 2007 році, %

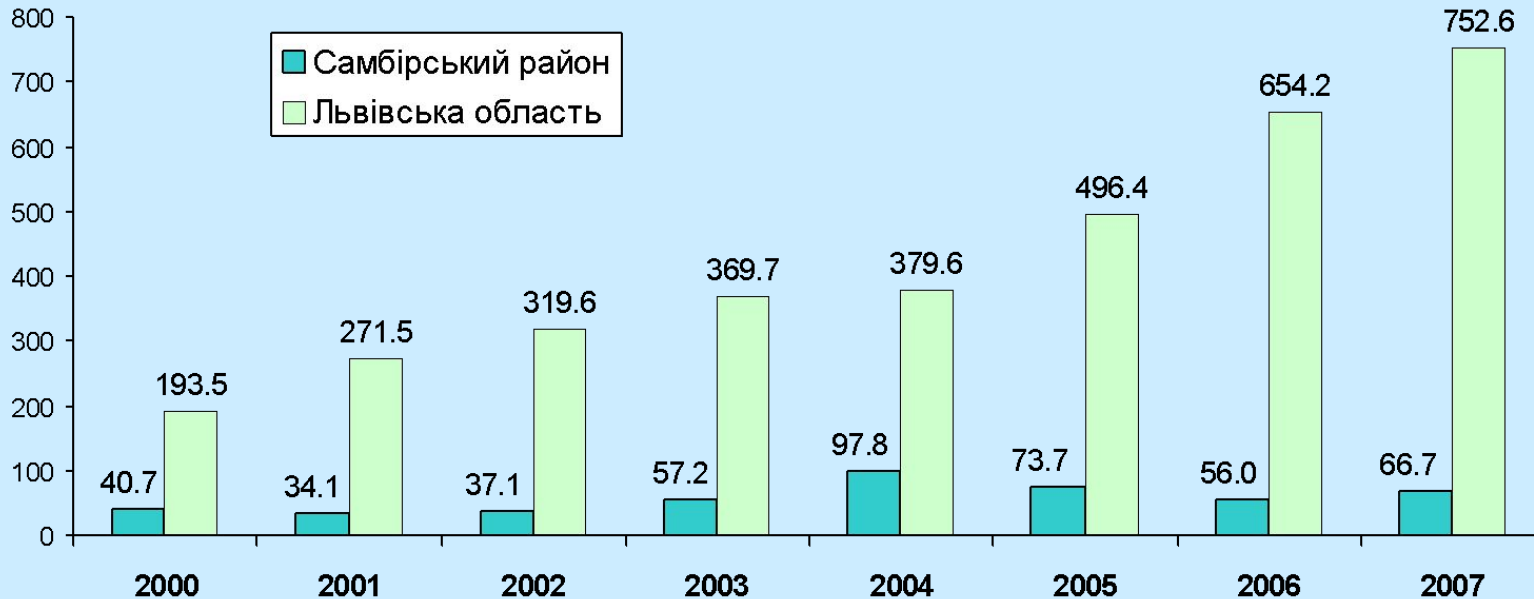


Зміст

Вихід

Торгівля та послуги

Обсяг реалізованих послуг населенню на одну особу, грн.

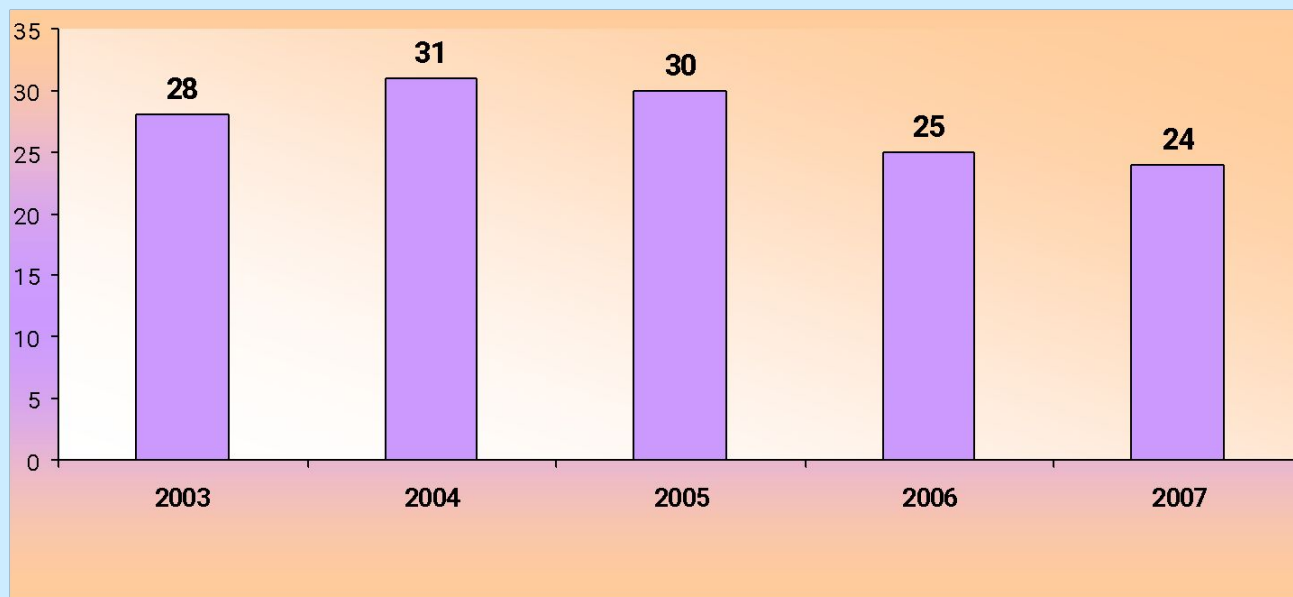


[Зміст](#)

[Вихід](#)

Торгівля та послуги

Оцінка рівня розвитку торгівлі та послуг Самбірського району, балів



Як слаборозвинений Самбірський район характеризується за розвитком торгівлі та сфери послуг (24-30 балів).

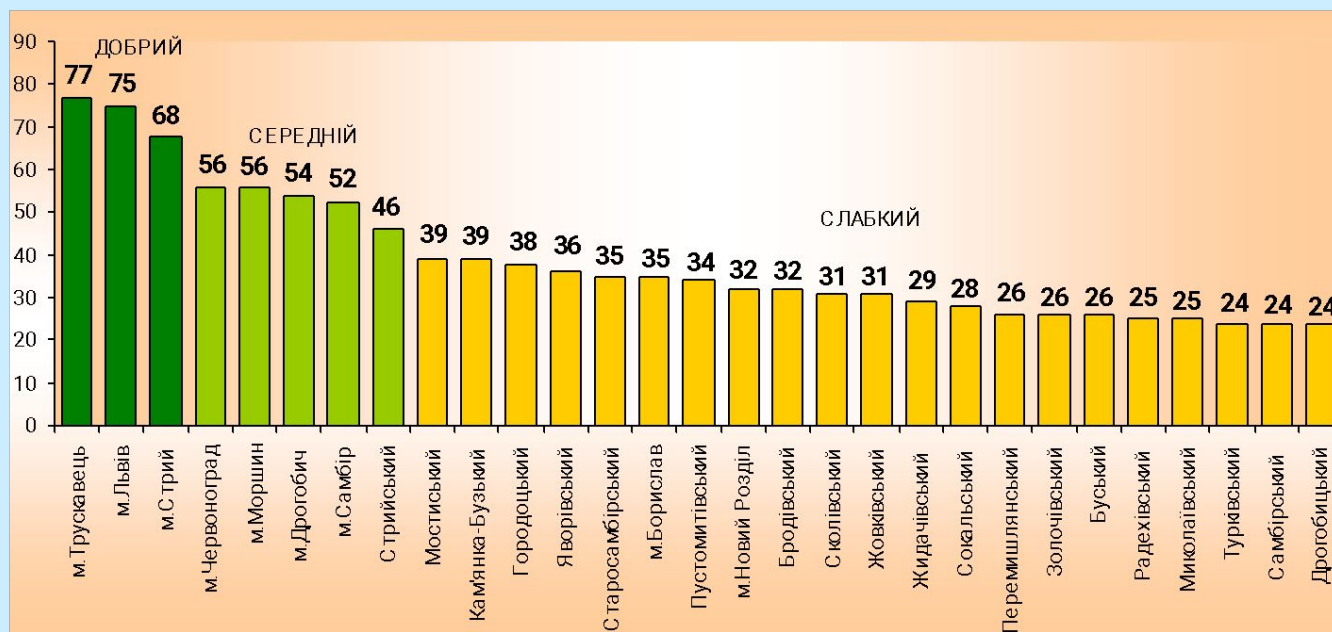


Зміст

Вихід

Торгівля та послуги

Групування регіонів Львівщини за рівнем розвитку торгівлі та послуг у 2007 році, балів



Довідково: розвиток торгівлі та послуг оцінюється як слабкий ще у 18 районах (крім Стрийського) та у 2 містах (Бориславі та Новому Роздолі).



Зміст

Вихід

Торгівля та послуги

Позитивне:

- високі темпи зростання обсягу роздрібного товарообороту порівняно з 2000 роком (9 місце);
- з 2004 року спостерігається зростання обсягів зовнішньої торгівлі товарами.

Негативне:

- забезпеченість населення торговельною площею крамниць у 2007 році за розрахунком на 10 тис. населення становила 747 м² і за цим показником район посів 25 місце;
- обсяг роздрібного товарообороту у розрахунку на одну особу населення у 2007 році (1020 грн.) в 3,6 раза менший від середнього по області (3694 грн.); за цим показником район посів 23 місце;
- за обсягом експорту на одну особу населення район у 2007 році посів 27 місце, за обсягом імпорту – 22 місце;
- обсяг реалізованих послуг населенню на одну особу становив лише 66,7 грн., що у 11,3 раза менше від середньообласного значення (752,6 грн.).



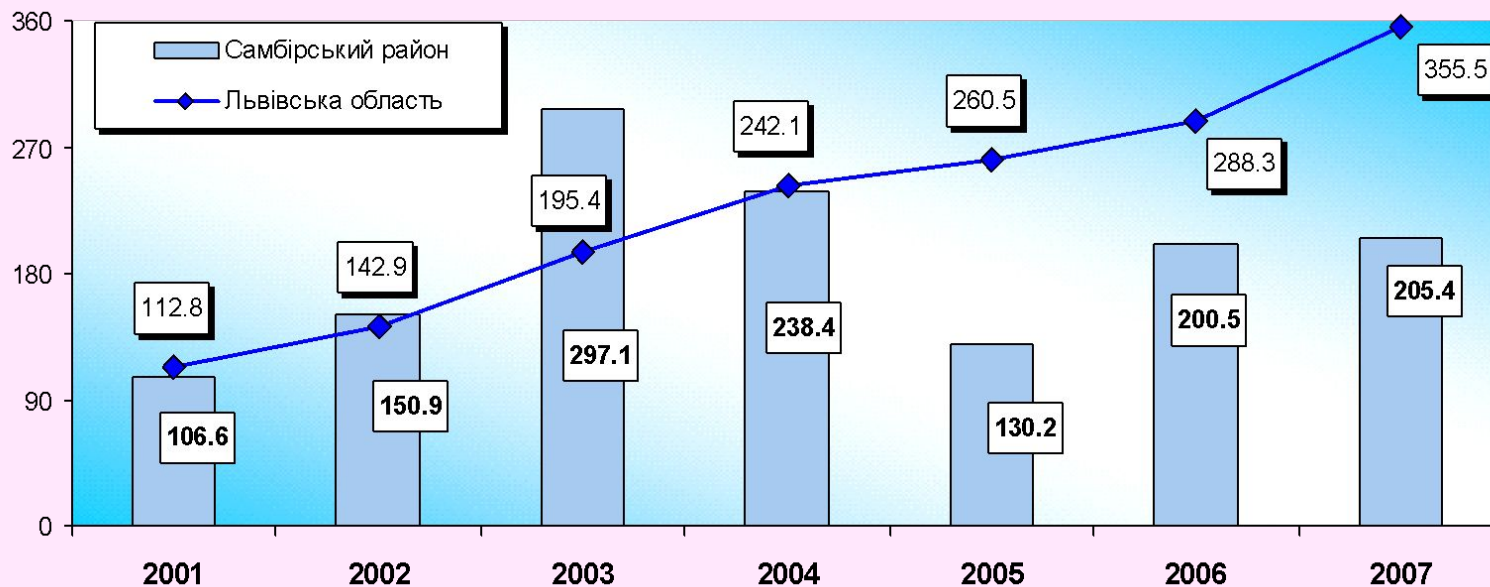
Зміст

Вихід

Інвестиційна діяльність

- У 2007 році на розвиток економіки Самбірського району було спрямовано 73,3 млн. грн. капітальних інвестицій, у тому числі інвестицій в основний капітал – 66,1 млн. грн.

Зміни обсягів інвестицій в основний капітал, у % до 2000 року

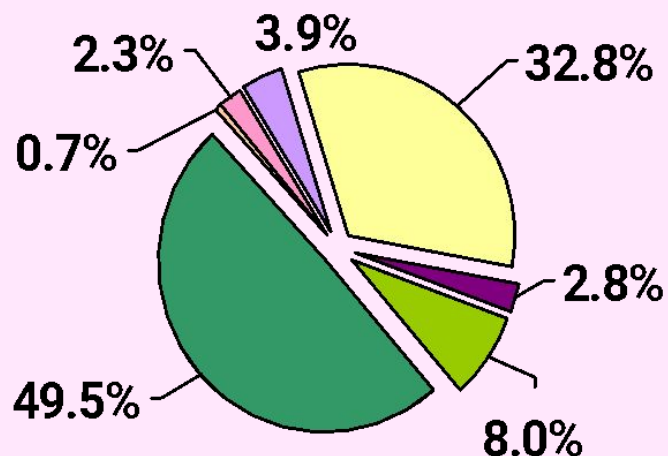


Зміст

Вихід

Інвестиційна діяльність

Структура інвестицій в основний капітал у 2007 році



- Сільське господарство та лісове господарство
- Промисловість
- Будівництво
- Торгівля
- Діяльність транспорту та зв'язку
- Операції з нерухомим майном, оренда, інжиніринг та надання послуг підприємцям
- Інші

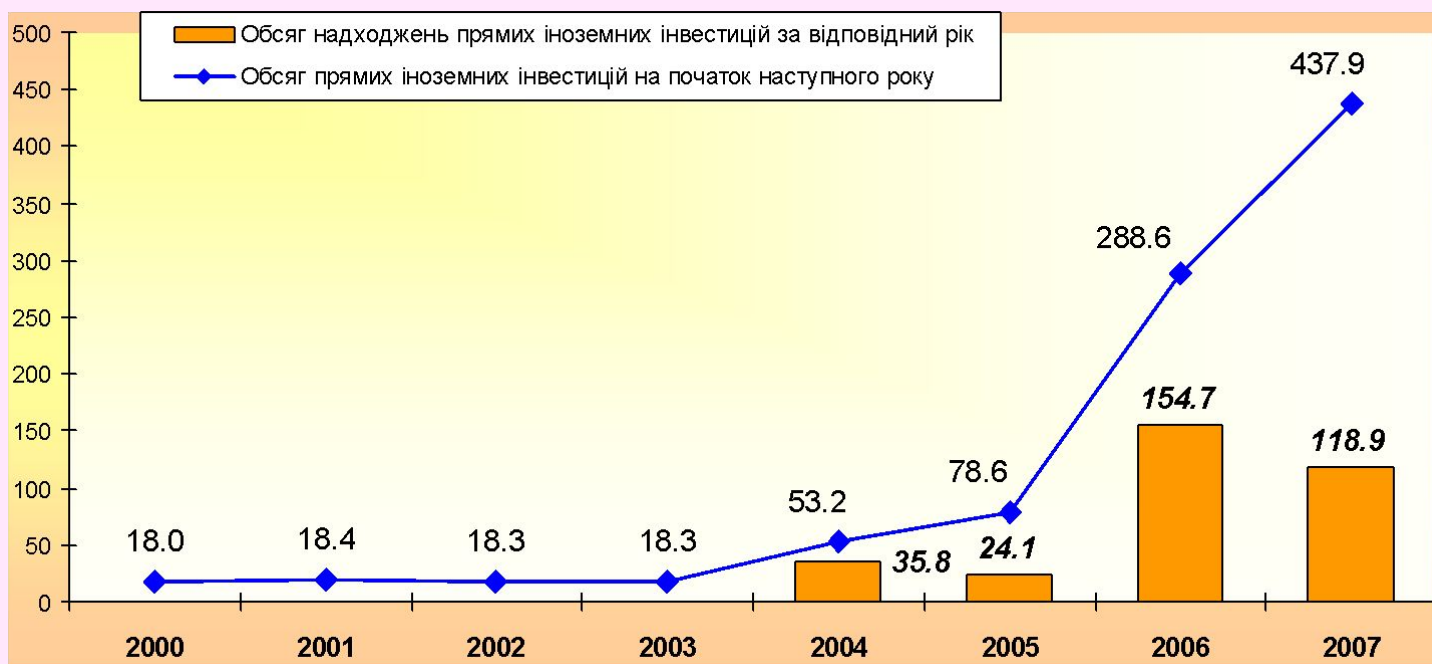


Зміст

Вихід

Інвестиційна діяльність

Динаміка прямих іноземних інвестицій в економіку Самбірського району, тис. дол. США

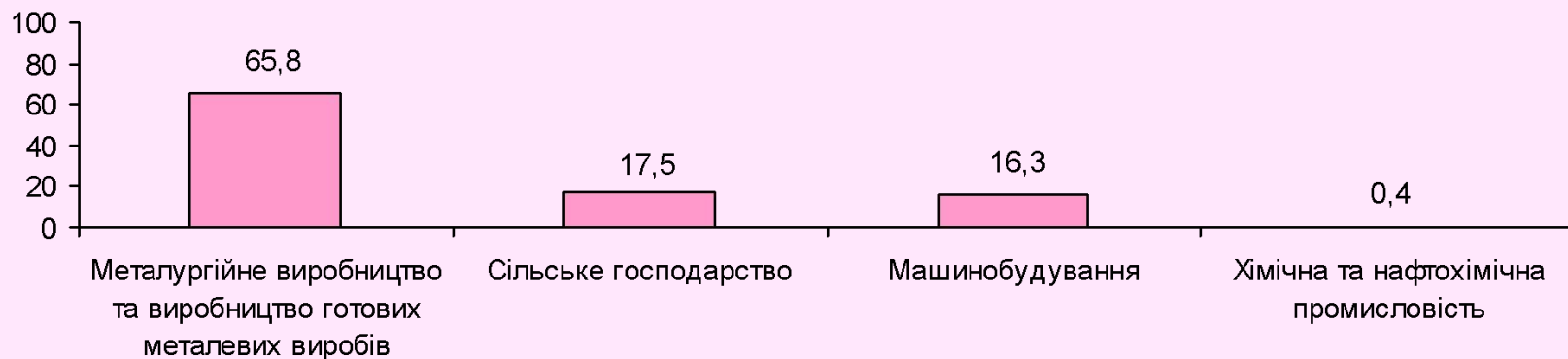


Зміст

Вихід

Інвестиційна діяльність

Розподіл прямих іноземних інвестицій за видами економічної діяльності на 1 січня 2008 року, %

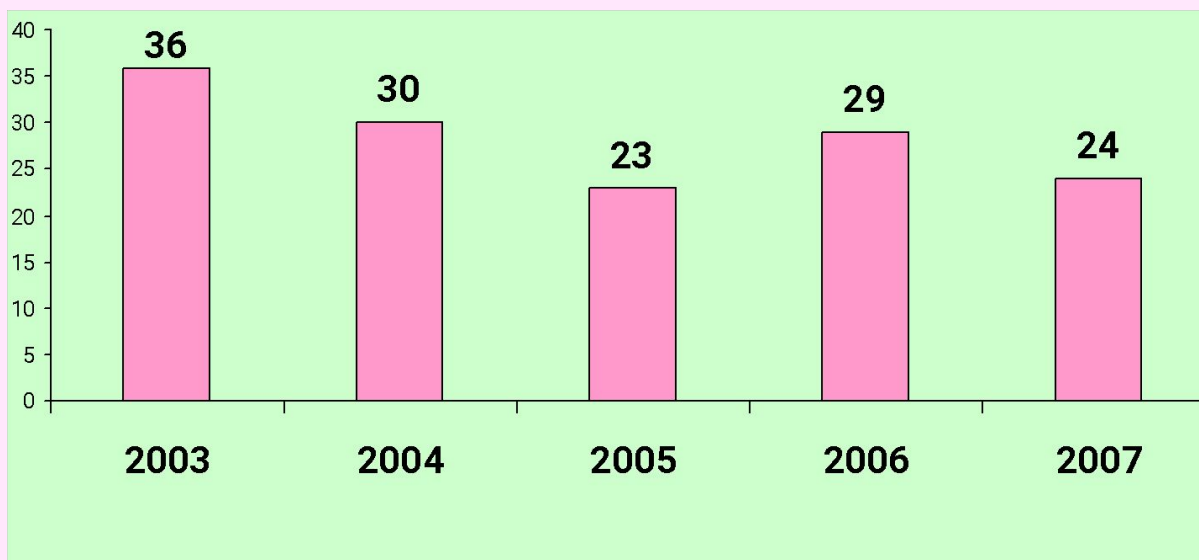


Зміст

Вихід

Інвестиційна діяльність

Оцінка рівня розвитку інвестиційної діяльності Самбірського району, балів



За оцінкою інвестиційної діяльності Самбірський район знаходиться серед слабких територій (23-36 балів), до яких належать, крім нього, 9 районів та 6 міст.

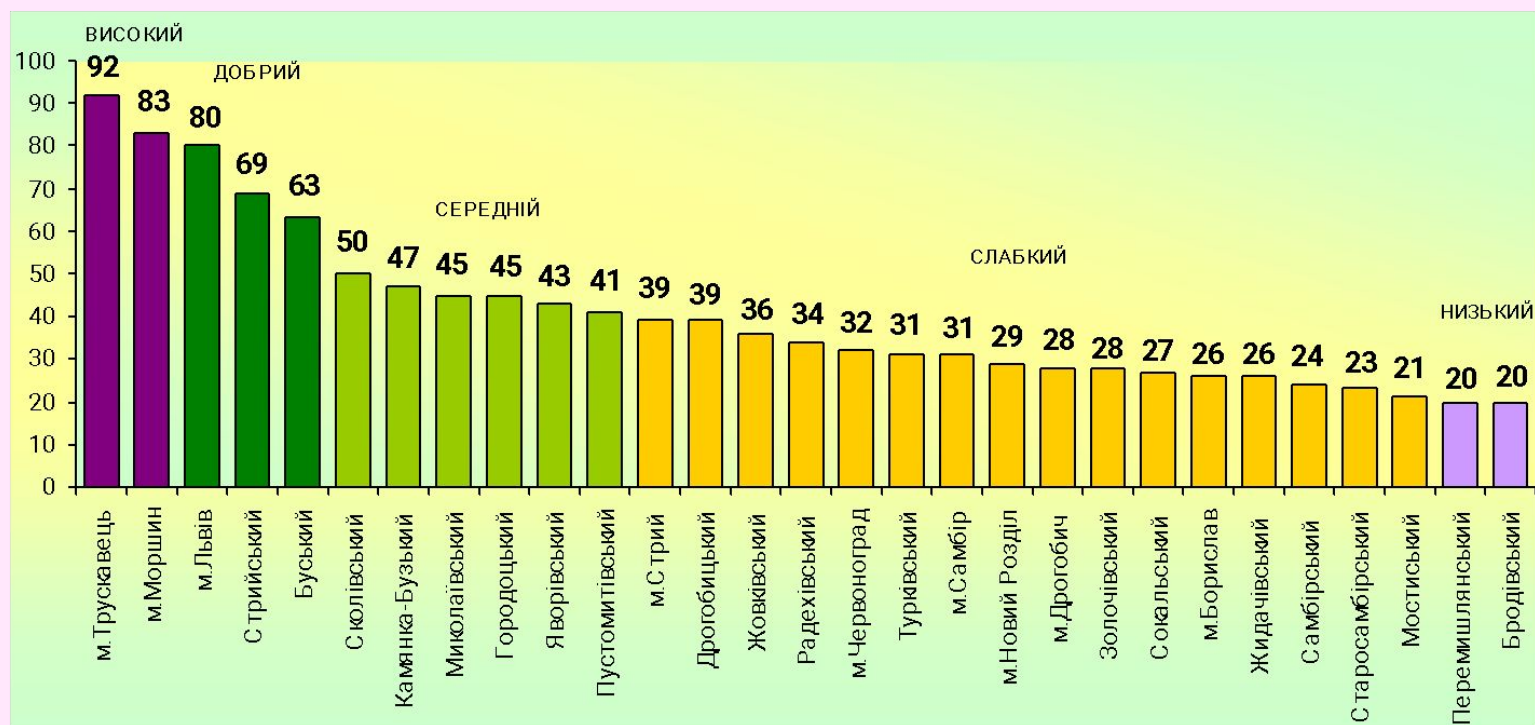


Зміст

Вихід

Інвестиційна діяльність

Групування регіонів Львівщини за рівнем розвитку інвестиційної діяльності у 2007 році, балів



Зміст

Вихід

Інвестиційна діяльність

Позитивне:

- активізація іноземного інвестування протягом 4-х останніх років, за цей період обсяг іноземних інвестицій внесених в економіку району зріс у 24 рази.

Негативне:

- нижчі від середньообласних темпи нарощування інвестицій в основний капітал;
- значно менший від середньообласного значення обсяг інвестицій в основний капітал на одну особу населення, у 2007 році – у 3,5 рази;
- хоча зростають, але залишаються незначними вкладення у таку важливу галузь як сільське господарство;
- у розрахунку на одну особу населення району у 2007 році припадало 6,2 дол. США іноземних інвестицій, тоді як у середньому по області - 330,5 дол.

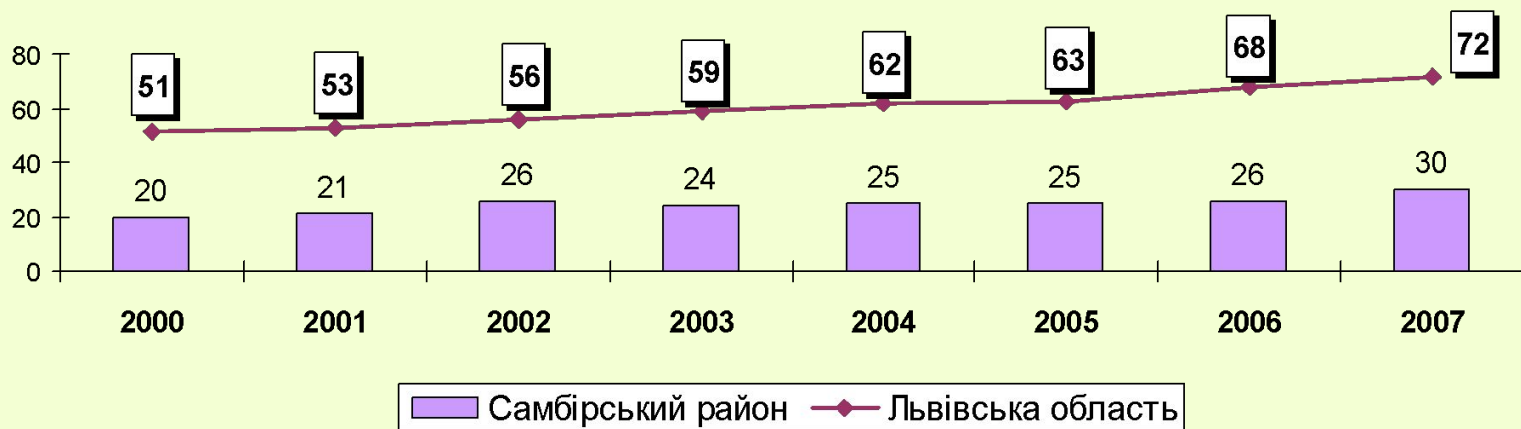


[Зміст](#)

[Вихід](#)

Розвиток малого підприємництва

Кількість малих підприємств у розрахунку на 10 тис. населення

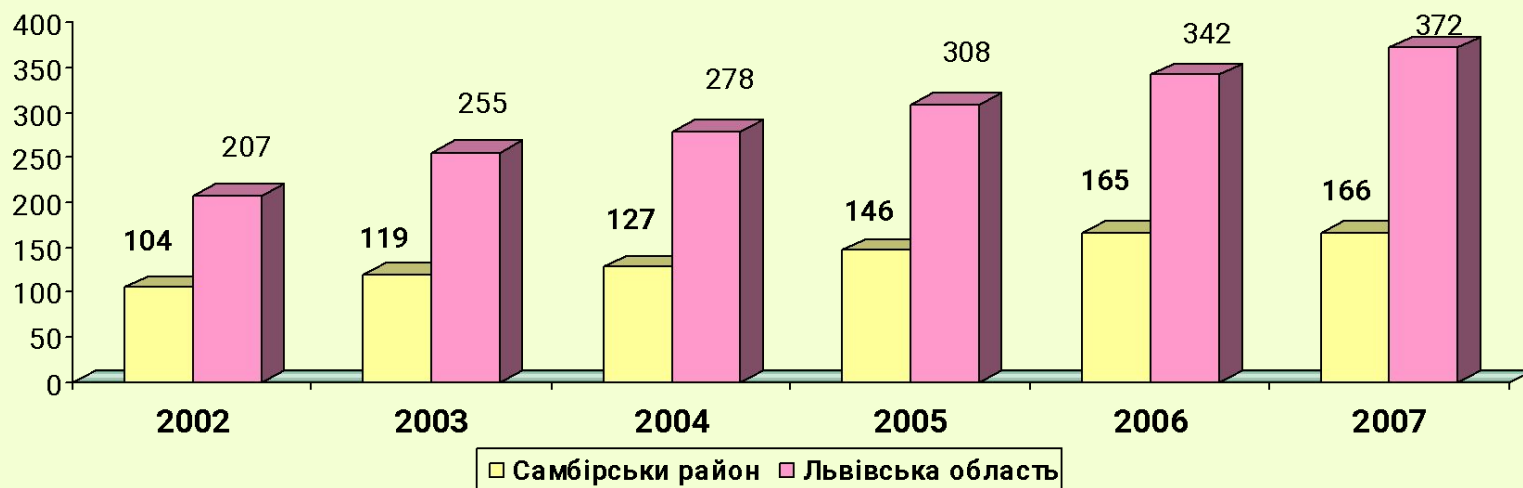


Зміст

Вихід

Розвиток малого підприємництва

Кількість фізичних осіб - суб'єктів підприємницької діяльності на 10 тис. населення

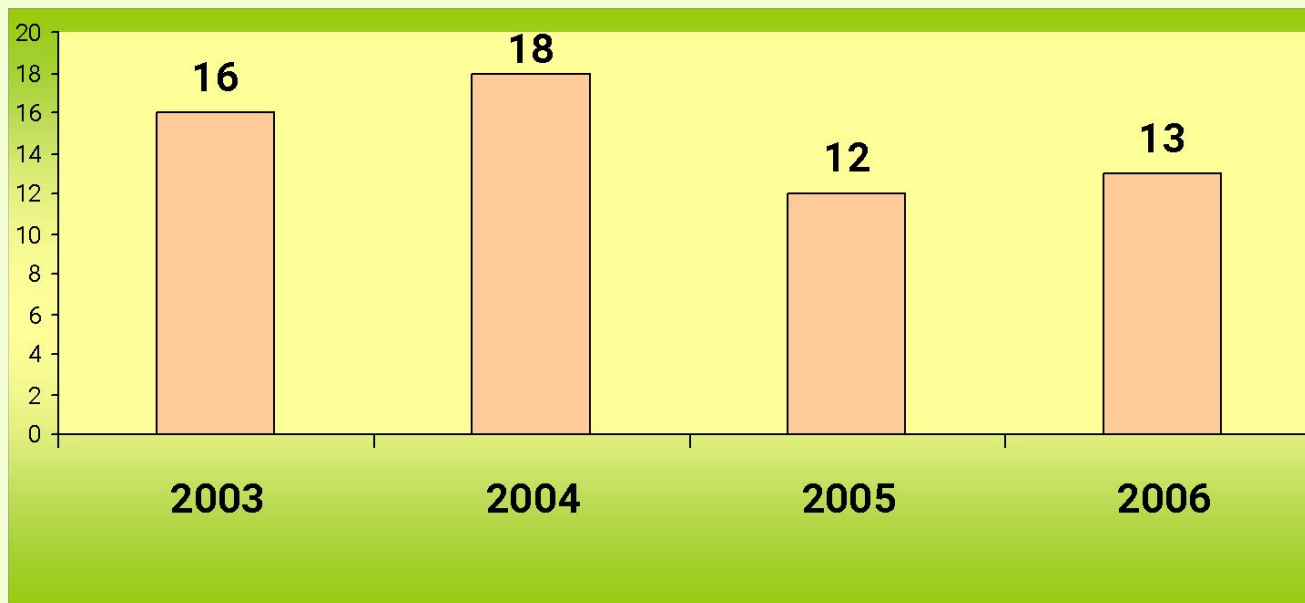


Зміст

Вихід

Розвиток малого підприємництва

Оцінка рівня розвитку підприємництва Самбірського району, балів



Викликає занепокоєння ситуація з розвитком підприємництва, який визначено як низький – у 2003-2006 роках 12-18 балів

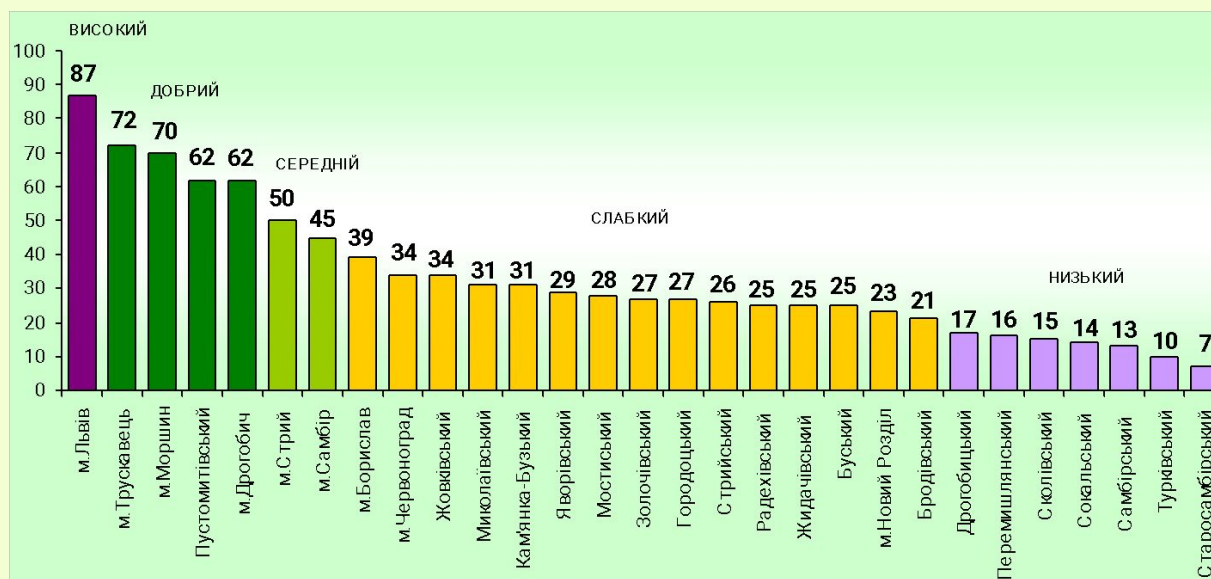


Зміст

Вихід

Розвиток малого підприємництва

Групування регіонів Львівщини за рівнем розвитку підприємництва у 2006 році, балів



До групи з низькою оцінкою розвитку підприємництва, крім Самбірського району, належать Дрогобицький, Перемишлянський, Сколівський, Сокальський, Турківський та Старосамбірський райони.



Зміст

Вихід

Розвиток малого підприємництва

Позитивне:

- зростає кількість суб'єктів малого підприємництва, особливо підприємців – фізичних осіб.
- малі підприємства у 2007 році отримали прибутковий фінансовий результат, тоді як у більшості районів він був збитковим

Негативне:

- у розрахунку на 10 тис. осіб населення в районі припадало 30 малих підприємств і 166 фізичних осіб - суб'єктів підприємницької діяльності, що більш ніж у 2 рази менше від середньообласного значення.
- за обсягом реалізованої продукції на одну особу населення у 2007 році малими підприємствами район посів 26 місце, підприємцями-фізичними особами – 28 місце



Зміст

Вихід

Інфраструктура

Забезпеченість населення загальною площею житла

	2000	2001	2002	2003	2004	2005	2006	2007
	на одного мешканця, кв. м загальної площі							
Всього	18,5	19,7	20,1	20,4	20,5	21,0	21,3	21,6
міські поселення	18,3	18,8	18,8	18,8	18,7	18,8	18,8	18,8
сільська місцевість	19,8	19,9	20,3	20,7	20,9	21,4	21,8	22,2
Довідково:								
Львівська область	18,6	19,3	19,5	19,3	19,6	19,8	20,1	20,3

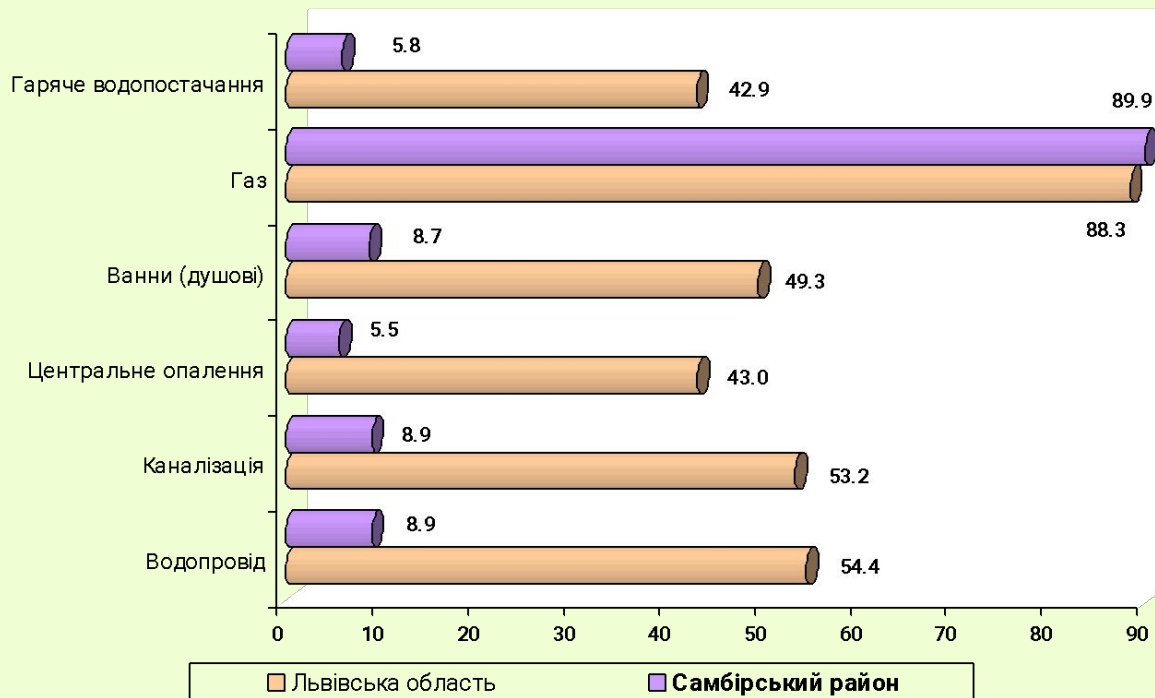


[Зміст](#)

[Вихід](#)

Інфраструктура

Рівень обладнання житлового фонду благоустроєм на 1 січня 2008 року, у % до загальної площі



Зміст

Вихід

Інфраструктура

Протяжність мереж

	2001	2002	2003	2004	2005	2006	2007
	км						
Одиночна протяжність вуличної газової мережі	714,3	670,8	675,5	732,7	755,0	725,3	760,0
Протяжність теплових та парових мереж, км	19,9	17,8	21,0	18,6	19,3	15,3	14,3
Одиночна протяжність:							
водоводів	2,4	2,4	17,5	17,5	18,9	26,3	11,2
вуличної водопровідної мережі	19,4	20,0	20,0	20,0	20,0	20,0	20,0
Одиночна протяжність:							
головних колекторів	6,0	6,0	6,0	6,0	6,0	6,0	7,1
вуличної каналізаційної мережі	-	2,4	2,4	2,3	2,3	5,7	5,7



[Зміст](#)

[Вихід](#)

Інфраструктура

Позитивне:

- рівень забезпечення житлом вищий від середньо-обласного.

Негативне:

- низький рівень обладнання житлового фонду благоустроєм;
- водопровід мають лише місто Новий Калинів та селище міського типу Дубляни, а також 2 села (1,9% від загальної кількості);
- функціонують тільки 3 окремі каналізаційні мережі: у місті Новий Калинів та селах Витоки та Ралівка;
- близько 80% автодоріг потребують капітального ремонту.

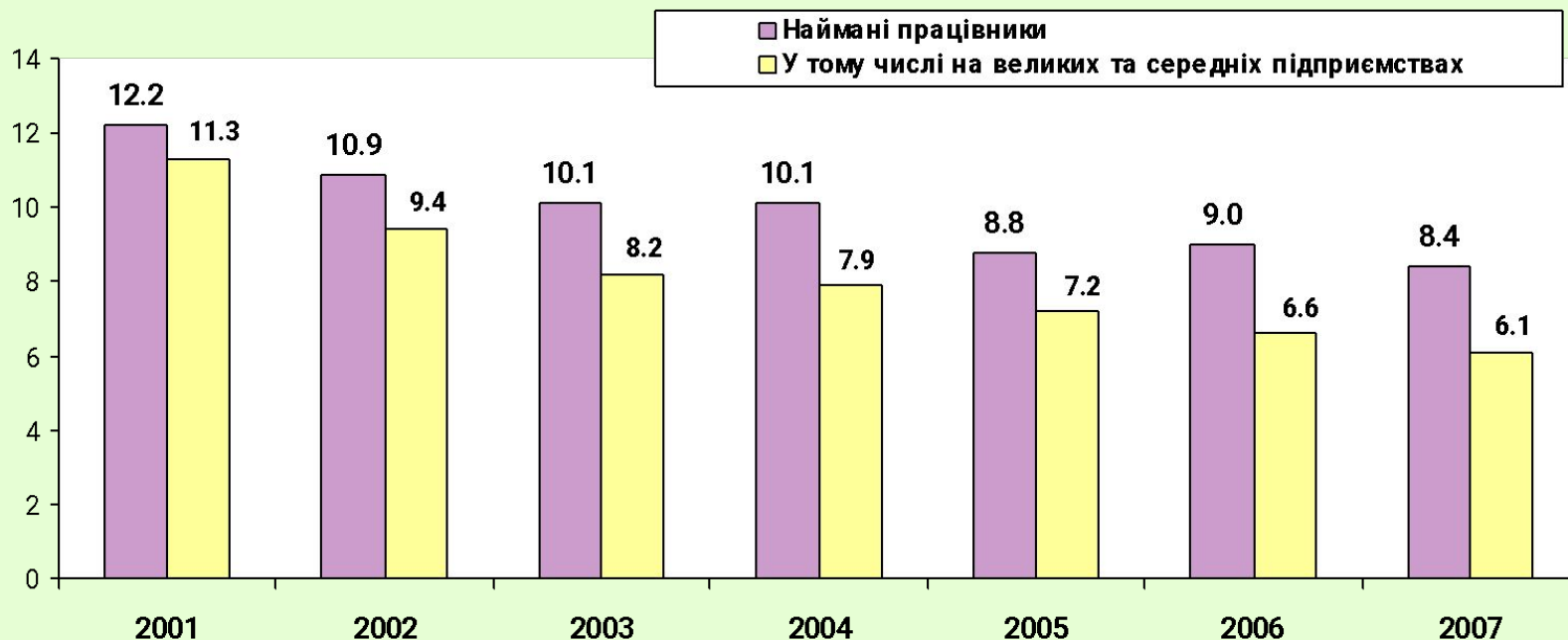


[Зміст](#)

[Вихід](#)

Зайнятість та оплата праці

Динаміка найманих працівників у Самбірському районі, тис.осіб

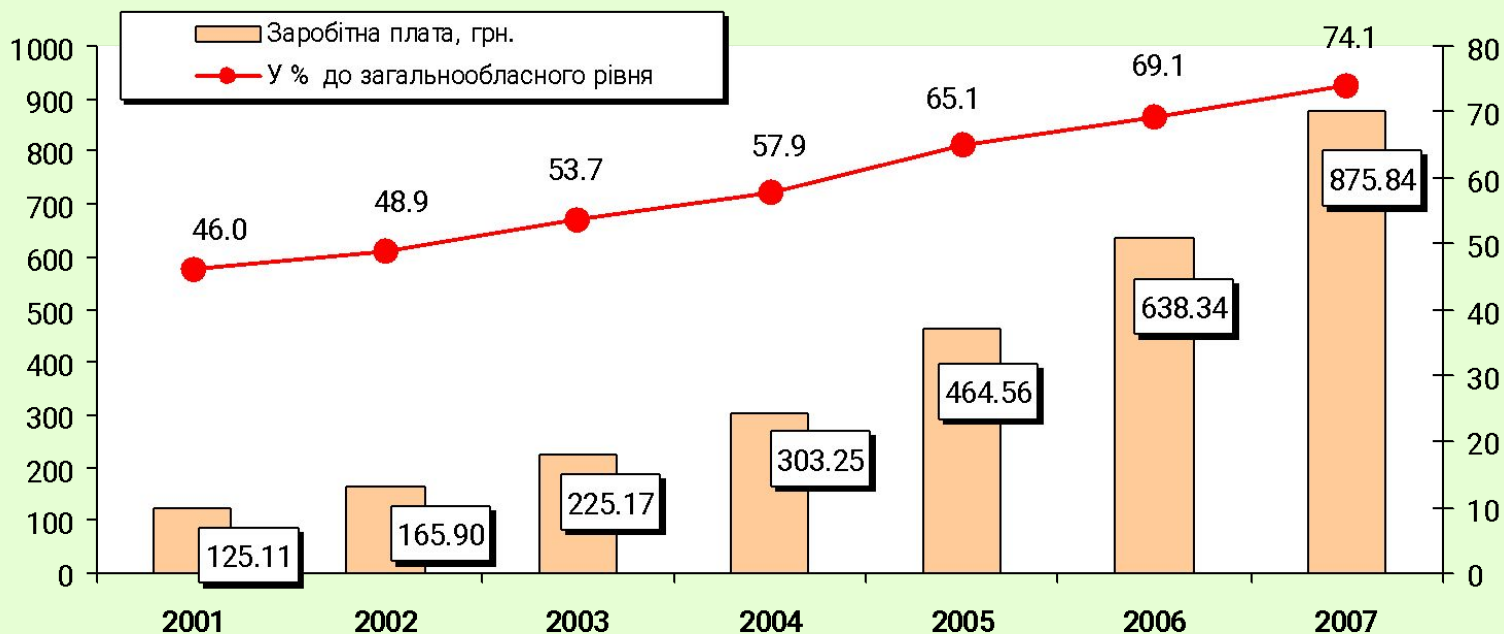


Зміст

Вихід

Зайнятість та оплата праці

Середньомісячна номінальна заробітна плата найманих працівників у Самбірському районі



Зміст

Вихід

Зайнятість та оплата праці

Середньомісячна заробітна плата найманих працівників у 2007 році за видами економічної діяльності, у % до середнього рівня в економіці району



[Зміст](#)

[Вихід](#)

Зайнятість та оплата праці

Позитивне:

- коефіцієнт використання робочого часу за 6 останніх років збільшився з 0,67 до 0,87;
- зменшились обсяги «прихованого» безробіття;
- зростає рівень заробітної плати, за 2001-2007 роки – у 9,8 раза.

Негативне:

- скорочується кількість найманих працівників підприємств та організацій;
- середньомісячна номінальна заробітна плата найманих працівників району у 2007 році була на 25,9% нижчою від загальнообласного значення; за цим показником район посів 25 місце;
- значна диференціація рівня заробітної плати за видами економічної діяльності: співвідношення між зарплатою працівників сільського господарства та державного управління склало 2,8 раза;
- висока частка працівників (12,2%), яким у грудні 2007 року нараховано заробітну плату меншу за мінімальну (460 грн.). Вищим цей показник був лише у Мостиському (15,2%) та Перемишлянському (12,8%) районах.



[Зміст](#)

[Вихід](#)

Соціальна сфера

Мережа установ охорони здоров'я нараховує:

- **4 лікарняні заклади місткістю 295 лікарняних ліжок;**
- **12 амбулаторно-поліклінічних закладів потужністю 970 відвідувань за зміну.**



Зміст

Вихід

Соціальна сфера

Забезпеченість населення медичними закладами та кадрами на 10 тис. населення



Зміст

Вихід

Соціальна сфера

В районі функціонують:

- **7 дошкільних закладів, в яких на початок 2008 року перебувала 541 дитина;**
- **71 денний загальноосвітній навчальний заклад, де на початок 2007/2008 навчального року навчалось 9146 учнів;**
- **один професійно-технічний навчальний заклад (Погірцівський агролісотехнічний ліцей), де навчалось на початок 2008 року 508 учнів.**



Зміст

Вихід

Соціальна сфера

Динаміка кількості учнів, які навчались у денних загальноосвітніх навчальних закладах

	На початок навчального року, осіб							
	2000/ 2001	2001/ 2002	2002/ 2003	2003/ 2004	2004/ 2005	2005/ 2006	2006/ 2007	2007/ 2008
Всього навчалоя	12542	12325	12018	11723	11166	10755	10046	9618
Денні загальноосвітні навчальні заклади	11822	11911	11608	11267	10729	10230	9574	9146
Професійно-технічні навчальні заклади	720	414	410	456	437	525	472	472



Зміст

Вихід

Соціальна сфера

Позитивне:

- Комп'ютеризація і підключення до мережі Інтернет середніх навчальних закладів

Негативне:

- район посідає останні місця в області за забезпеченістю населення у розрахунку на 10 тис. осіб лікарняними ліжками, лікарями та середнім медичним персоналом, за кількістю відвідувань за зміну амбулаторно-поліклінічних закладів;
- низький рівень охоплення дітей-дошкільнят дошкільним вихованням – 14,6% (в області – 38,7%), за цим показником район посідає 27 місце;
- внаслідок демографічних змін зменшується кількість учнів у загальноосвітніх навчальних закладах, за 2001-2007 роки - на 2,7 тис. осіб.



Зміст

Вихід