

# Создание декоративного водоема

Цель: научить учащихся создавать декоративный водоем на мягкой основе. Познакомить учащихся с классификацией растений, предназначенных для оформления водоема. Научить подбирать растения в цветовом решении.

# Чисто водные растения



**Яркие цветы, сочная зелень травы и листьев, украшающие берега, а также причудливые очертания деревьев и кустарников, отраженные в воде, способны сказочно преобразить водоем, сделать его похожим на живую картину.**

# Погруженные растения



Уруть  
Кабомба  
Роголистник

# Плавающие растения

Рдест

Азолла



Пистия

Ряска



# Влаголюбивые растения



Бальзамин  
Примула

# Влаголюбивые растения



Купальница

# Растения для оформления берега




Бузульник



Астильба

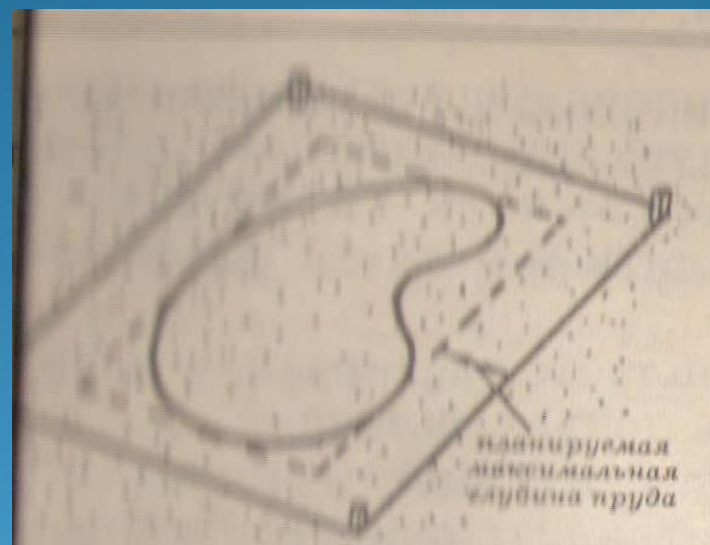
# Прибрежные растения



Хоста




# Послеобвалительность изготовления водоема




Намечаем контуры водоема

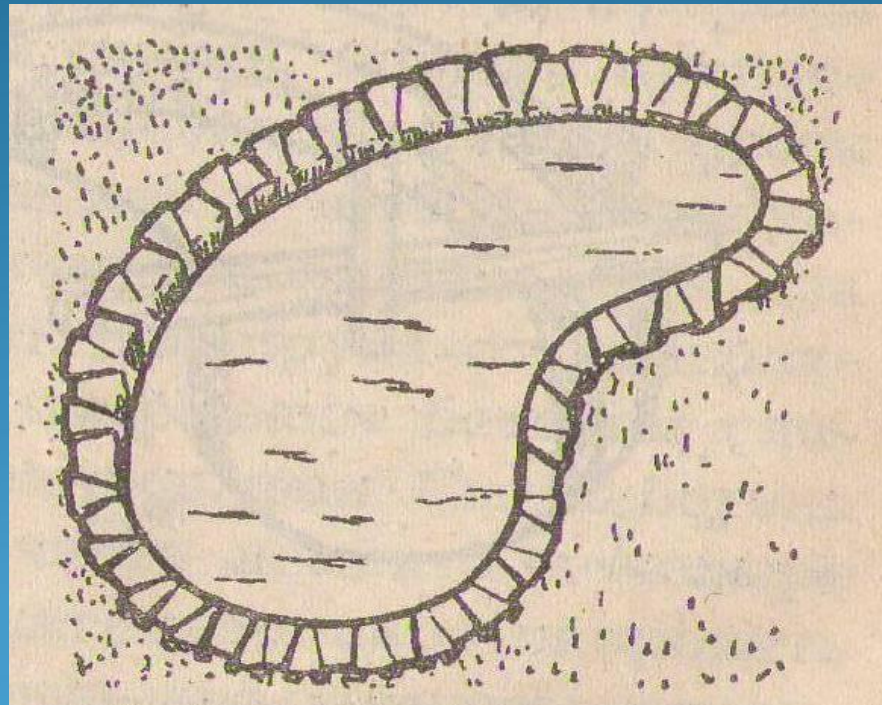
# *Выкапываем яму, террасирование*



# Укладываем пленку Наполняем водоём водой



# Оформление водоёма



# Оформление водоема

